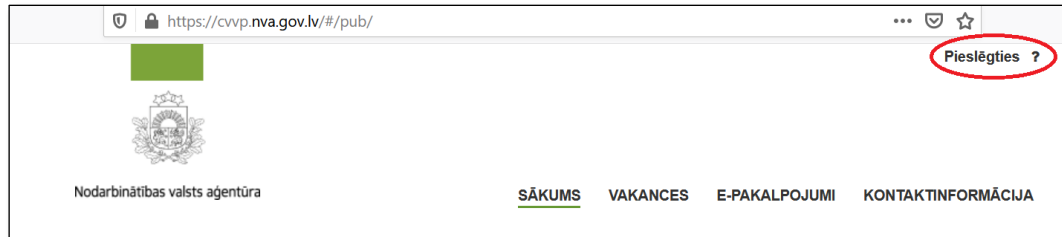



# Iesnieguma iesniegšana bezdarbnieka statusa iegūšanai I

## Nodarbinātības valsts aģentūras CV un vakanču portālā

1. Ievadiet interneta pārlūka laukā <https://cvvp.nva.gov.lv>. Pieslēdzieties Portālam, izmantojot Latvija.lv piedāvātos autorizācijas līdzekļus.

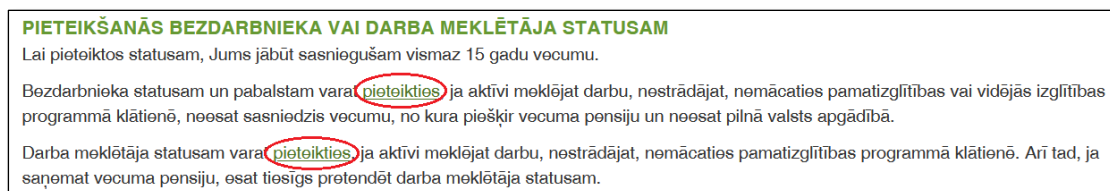


2. Pēc veiksmīgas autorizācijas, izvēlieties sadaļu “E-pakalpojumi”:



3. No e-pakalpojumu saraksta, izvēlieties sadaļu “Pieteikšanās bezdarbnieka vai darba meklētāja statusam”:

4. Izvēlieties statusu, kuru vēlaties iegūt – bezdarbnieka vai darba meklētāja un klikšķiniet uz “pieteikties”:



5. Aizpildiet iesniegumā norādīto informāciju.

**IESNIEGUMA ANKETA BEZDARBNIEKA STATUSA IEGŪŠANAI**

Ar zvaigznīti (\*) atzīmētie lauki ir obligāti aizpildāmi.

Jums ērtākā NVA filiāle\*

Jūsu tālrunis\*

Jūsu e-pasta adrese\*

Informāciju par lēmumu vēlos saņemt\*

Apliecinu, ka atbilstu bezdarbnieka statusa iegūšanas nosacījumiem\*

Apliecinu, ka esmu informēts/-a par datu apstrādes nosacījumiem\*

6. Ja Jums ir tiesības uz bezdarbnieka pabalstu, aizpildiet arī pabalsta piešķiršanai nepieciešamo informāciju.

**IESNIEGUMA ANKETA BEZDARBNIEKA PABALSTA IEGŪŠANAI**

Uz bezdarbnieka pabalstu var pieteikties elektroniski, ja neesat strādājis pirms 1996. gada un esat strādājis tikai Latvijā. Ja pretendējat uz bezdarbnieka pabalstu un esat strādājis pirms 1996. gada vai arī esat strādājis ārzemēs, tad jāvēlējas **Valsts sociālās apdrošināšanas aģentūra**.  
**VSAA klientu apkalpošanas kontaktinformācija:**  
<https://www.vsaa.gov.lv/kontakti/klientu-apkalposanas-darba-laiki/>

Vai vēlaties pieteikties bezdarbnieka pabalstam? \*

x ▾

7. Klikšķiniet uz “TURPINĀT”.

8. Aizpildiet darba meklēšanas atbalsta sniegšanai aktuālo informāciju. Lauks “PROFESIJA, KURĀ MEKLĒ DARBU” ir obligāti aizpildāms.

**PROFESIJA, KURĀ MEKLĒ DARBU \***

+ PIEVIENOT

9. Klikšķiniet uz “PIETEIKTIES BEZDARBNIEKA STATUSAM”, lai pabeigtu pieteikšanos un iesniegtu iesniegumu.

DATI CV CV SKATĪJUMI PASĀKUMI VAKANČU PIEDĀVĀJUMI ANKETAS LĪGUMI STIPENDIJAS

Informācija darba meklēšanas atbalsta sniegšanai


PIETEIKTIES BEZDARBNIEKA STATUSAM MANS CV

IZGLĪTĪBA

Pēc iesnieguma izskatīšanas un statusa atbilstības izvērtēšanas, CV un vakanču portāla lietotāja konta sadaļā “Iesūtne” saņemsiet paziņojumu par pieņemto lēmumu. Lēmumu NVA darbinieks Jums nosūtīts atbilstoši iesniegumā atzīmētajam saņemšanas veidam.

NVA noteiks dienu, kurā būs jāierodas izvēlētajā filiālē, jāuzrāda derīgs personu apliecinošs dokuments un jāsniedz ziņas par sevi, lai kopā ar NVA darbinieku izstrādātu individuālo darba meklēšanas plānu.

Pēc iesnieguma iesniegšanas darba meklējumiem aicinām izmantot CV un vakanču portāla sadaļu “Vakances”.



Nodarbinātības valsts aģentūra

SĀKUMS PROFILS **VAKANČES** E-PAKALPOJUMI KONTAKTINFORMĀCIJA