



## Kā CV un vakanču portālā atvērt lēmumu par statusa piešķiršanu

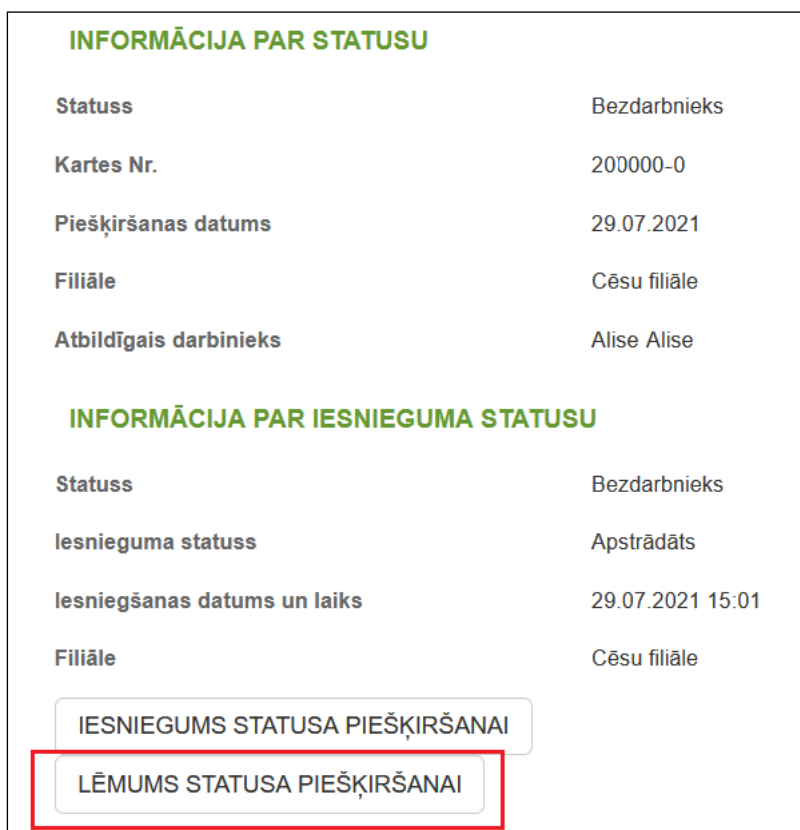
1. Atveriet interneta pārlūkā adresi <https://cvvp.nva.gov.lv/>, klikšķiniet uz “Pieslēgties” un autorizējieties ar Latvija.lv piedāvātajiem autorizācijas līdzekļiem.



2. Pēc pieslēgšanās CV un vakanču portālam, atveriet sadaļu “Mani dati”.



3. Sadaļā “Informācija par statusu” ir redzams statuss, kuram pieteicāties (bezdarbnieka vai darba meklētāja), klienta kartes numurs, statusa piešķiršanas datums, filiāle un Jūsu atbildīgais darbinieks. Sadaļā “Informācija par iesnieguma statusu”, klikšķinot uz pogas “Lēmums statusa piešķiršanai” iespējams atvērt elektroniski parakstīta lēmuma failu vai to lejuplādēt ierīcē.



4. Ja datorā nav programmas eParakstītājs, ar kuru failu atvērt, tad elektroniski parakstītu lēmumu var atvērt vietnē <https://www.eparaksts.lv/lv/>, izmantojot funkciju “Pārbaudīt vai parakstīt”.