

# PĀRSKATS PAR BEZDARBA SITUĀCIJU VALSTĪ (2022. GADA JŪNIJĀ)

---

RĪGA, 2022. GADA 05. AUGUSTS

Pārskats par bezdarba situāciju valstī tiek ievietots Nodarbinātības valsts aģentūras (turpmāk – NVA) mājaslapā kopš 2011.gada augusta. Pārskata sagatavošanā ir izmantota NVA rīcībā esošā informācija par NVA reģistrētajiem bezdarbniekiem un brīvajām darba vietām. Pārskats sniedz informāciju par aktuālo situāciju darba tirgū, reģistrēto bezdarbnieku portretu, reģistrētajām brīvajām darba vietām un informāciju par NVA īstenotajiem pasākumiem.

© Nodarbinātības valsts aģentūra, 2021  
K.Valdemāra ielā 38 k-1, Rīgā, LV – 1010  
Tālrunis: 371-25685334  
E-pasts: [nva@nva.gov.lv](mailto:nva@nva.gov.lv)  
Interneta vietne: <http://www.nva.gov.lv/>  
Ziņojumu sagatavoja: E. Jurjāne

Publicēšanas un citēšanas gadījumā atsauce ir obligāta.

## Saturs

<b>INFORMĀCIJAS KOPSAVILKUMS</b> .....	<b>3</b>
<b>LIETOTIE SAĪSINĀJUMI UN APZĪMĒJUMI</b> .....	<b>4</b>
<b>REĢISTRĒTĀ BEZDARBA LĪMENIS UN BEZDARBNIEKU SKAITS LATVIJĀ</b> .....	<b>4</b>
<b>REĢISTRĒTĀS DARBA VIETAS VALSTĪ</b> .....	<b>12</b>
<b>INFORMĀCIJA PAR NVA ĪSTENOTAJIEM PASĀKUMIEM UN DARBIEKĀRTOŠANĀS</b> .....	<b>16</b>
<b>NVA KLIENTU AUDITORĪJA (NVA MĀJAS LAPAS LIETOTĀJI)</b> .....	<b>18</b>
<b>APKOPOJOŠĀ STATISTIKA</b> .....	<b>19</b>

## INFORMĀCIJAS KOPSAVILKUMS

- Salīdzinot 2022. gada jūnija beigas ar atbilstošo periodu pirms gada, reģistrētā bezdarba līmenis samazinājies par 1,5% punktiem - (no 7,4% uz 5,9%).
- NVA uzskaitē 2022. gada jūnija sākumā bija 53 825, savukārt jūnija beigās - reģistrēti **52 257** bezdarbnieki. Mēneša laikā reģistrēto bezdarbnieku skaits valstī **samazinājies** par **1 568** cilvēkiem jeb 2,9%.
- 2022. gada 1. pusgadā NVA reģistrētas **68 451 jaunas brīvās darba vietas**, kas ir par 23 600 jeb 52,6% **vairāk**, salīdzinot ar 2021. gada 1. pusgadu. 2022. gada jūnija beigās bija reģistrētas **aktuālas 31 101 brīvās darba vietas**, kas ir par 10 932 jeb 54,2% **vairāk**, salīdzinot ar 2021. gada jūniju.
- Vidējais bezdarba ilgums 2022. gada jūnija beigās bija **164 dienas** jeb 5 mēneši, kas, salīdzinot ar atbilstošo periodu pirms gada, ir par **62 dienām mazāk**.
- 2022. gada 1. pusgadā dalību NVA pasākumos **uzsāka/saņēma pakalpojumus** (t.sk. KPP un karjeras konsultācijas) **33 993 personas** (unikālās personas), kas piedalījās **49 471 aktivitātē**.
- **2022. gada 1. pusgadā darbā iekārtojušies 29 871 bezdarbnieks**, no kuriem **3 506 (12%) bezdarbnieki** ir iekārtojušies darbā pēc kāda aktīvā pasākuma pabeigšanas (izņemot KPP informatīvās dienas).
- **2022. gada 1. pusgadā NVA saņēmti 26 699 e-iesniegumi** statusa iegūšanai, kas, salīdzinot ar atbilstošo periodu pirms gada, ir par 2 396 e-iesniegumiem vairāk.

## LIETOTIE SAĪSINĀJUMI UN APZĪMĒJUMI

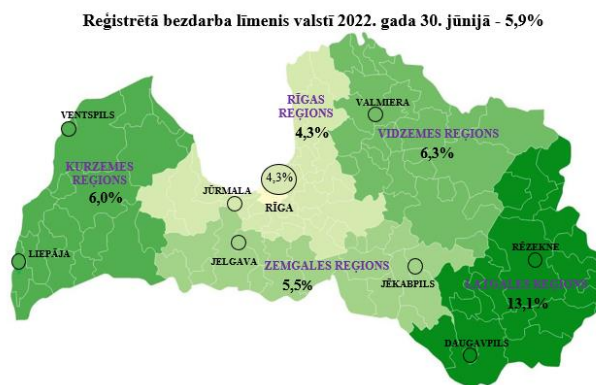
<b>Bezdarbnieks</b>	- persona, kas pēc reģistrēšanās NVA atbilstoši <u>Bezdarbnieku un darba meklētāju atbalsta likuma</u> nosacījumiem ir ieguvusi bezdarbnieka statusu
<b>ABI</b>	- Atbalsts bezdarbnieku izglītībai
<b>CSP</b>	- Centrālā statistikas pārvalde
<b>CVVP</b>	- CV un vakanču portāls
<b>EURES</b>	- Eiropas Nodarbinātības dienestu tīkls
<b>KPP</b>	- Konkurētspējas paaugstināšanas pasākumi
<b>LR</b>	- Latvijas Republika
<b>NVA</b>	- Nodarbinātības valsts aģentūra
<b>NVO</b>	- Nevalstiskās organizācijas
<b>SDB</b>	- Subsidētās darbavietas bezdarbniekiem

## REĢISTRĒTĀ BEZDARBA LĪMENIS UN BEZDARBNIEKU SKAITS LATVIJĀ

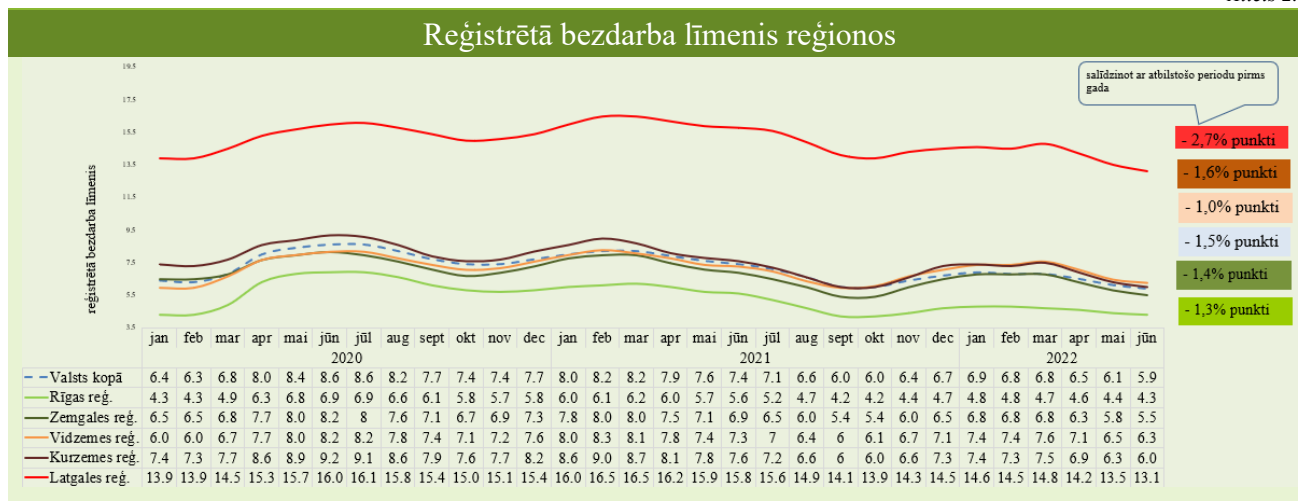
Attēls 1.

Reģistrētā bezdarba līmenis valstī 2022. gada jūnija beigās bija 5,9% (reģistrēto bezdarbnieku īpatsvars darbaspējas vecumā ekonomiski aktīvo iedzīvotāju kopskaitā).

Zemākais bezdarba līmenis 2022. gada jūnijā reģistrēts Rīgas reģionā – 4,3%, bet augstākais bezdarba līmenis bija Latgales reģionā – 13,1%. Vidzemes reģionā bezdarba līmenis jūnijā bija 6,3%, Kurzemes reģionā – 6,0% un Zemgales reģionā – 5,5%.



Attēls 2.



Tabula 1.

Reģistrētā bezdarba līmenis mēneša beigās, %												
Mēneši												
Gadi	Jan	Feb	Mar	Apr	Mai	Jūn	Jūl	Aug	Sep	Okt	Nov	Dec
2008	5,0	5,0	4,9	4,8	4,8	4,9	5,1	5,2	5,3	5,6	6,1	7,0
2009	8,3	9,5	10,7	11,0	11,3	11,5	11,8	12,3	13,2	14,1	15,1	16,0
2010	16,6	17,1	17,3	16,7	16,2	15,6	15,3	15,0	14,6	14,3	14,3	14,3
2011	14,5	14,5	14,4	13,9	13,2	12,6	12,1	11,8	11,6	11,5	11,5	11,5
2012	11,7	11,8	11,7	11,3*/ 12,9**	12,3	11,9	11,6	11,3	11,0	10,7	10,6	10,5
2013	10,9	10,9	10,8	10,4	9,9	9,6	9,5	9,3	9,1	9,1	9,3	9,5
2014	9,8	9,9	9,8	9,6	9,1	8,9	8,6	8,4	8,2	8,2	8,3	8,5
2015	9,0	9,1	9,2	8,8	8,6	8,6	8,6	8,5	8,3	8,3	8,4	8,7
2016	9,1	9,2	9,1	8,8	8,4	8,3	8,3	8,1	7,9	7,9	8,0	8,4
2017	8,5	8,4	8,3	7,8	7,4	7,2	7,1	6,9	6,6	6,6	6,7	6,8
2018	7,0	7,1	7,0	6,7	6,4	6,4	6,4	6,3	6,1	6,1	6,2	6,4
2019	6,7	6,7	6,6	6,3	6,1	6,0	6,0	5,9	5,7	5,7	5,8	6,2
2020	6,4	6,3	6,8	8,0	8,4	8,6	8,6	8,2	7,7	7,4	7,4	7,7
2021	8,0	8,2	8,2	7,9	7,6	7,4	7,1	6,5	6,0	6,0	6,4	6,7
2022	6,9	6,8	6,6***/ 6,8****	6,5	6,1	5,9						

\* Reģistrētā bezdarba līmenis valstī 2012. gada aprīļa beigās bija 11,3% (bezdarbnieku īpatsvars ekonomiski aktīvo iedzīvotāju kopskaitā pirms CSP veiktā pārrēķina atbilstoši tautas skaitīšanas datiem). Valstī bezdarba līmenis salīdzinājumā ar 2012. gada martu samazinājās par 0,4 % punktiem.

\*\* Ņemot vērā aktualizēto ekonomiski aktīvo iedzīvotāju skaitu, bezdarba līmenis 2012. gada aprīļa beigās ir 12,9%, kas ir par 1,6 % punktiem augstāks, nekā rēķinot pēc iepriekš izmantotā ekonomiski aktīvo iedzīvotāju skaita. CSP aktualizētais ekonomiski aktīvo iedzīvotāju skaits tiks izmantots bezdarba līmeņa aprēķināšanai 2012. gada aprīlī un turpmākos mēnešos.

\*\*\* Reģistrētā bezdarba līmenis valstī 2022. gada marta beigās bija 6,6% (bezdarbnieku īpatsvars ekonomiski aktīvo iedzīvotāju kopskaitā pirms CSP veiktā pārrēķina). Valstī bezdarba līmenis salīdzinājumā ar 2022. gada februāri samazinājās par 0,2% punktiem.

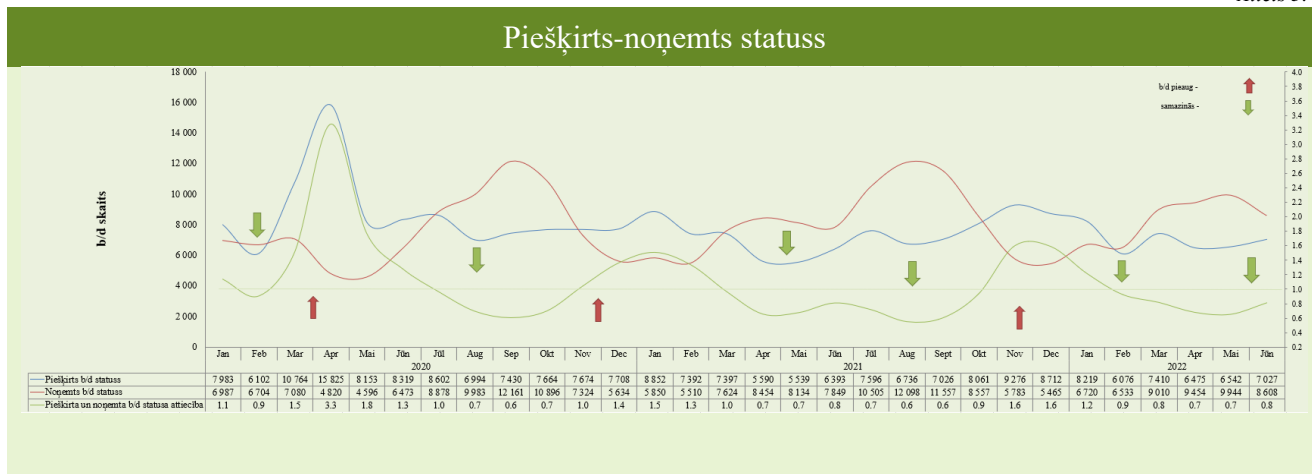
\*\*\*\* Ņemot vērā aktualizēto ekonomiski aktīvo iedzīvotāju skaitu, bezdarba līmenis 2022. gada marta beigās ir 6,8%, kas ir par 0,2 % punktiem augstāks, nekā rēķinot pēc iepriekš izmantotā ekonomiski aktīvo iedzīvotāju skaita. CSP aktualizētais ekonomiski aktīvo iedzīvotāju skaits tiks izmantots bezdarba līmeņa aprēķināšanai 2022. gada martā un turpmākos mēnešos.

NVA uzskaitē 2022. gada jūnija sākumā bija 53 825, savukārt jūnija beigās - reģistrēti **52 257** bezdarbnieki. Mēneša laikā reģistrēto bezdarbnieku skaits valstī **samazinājies** par **1 568** cilvēkiem jeb 2,9%.

Tabula 2.

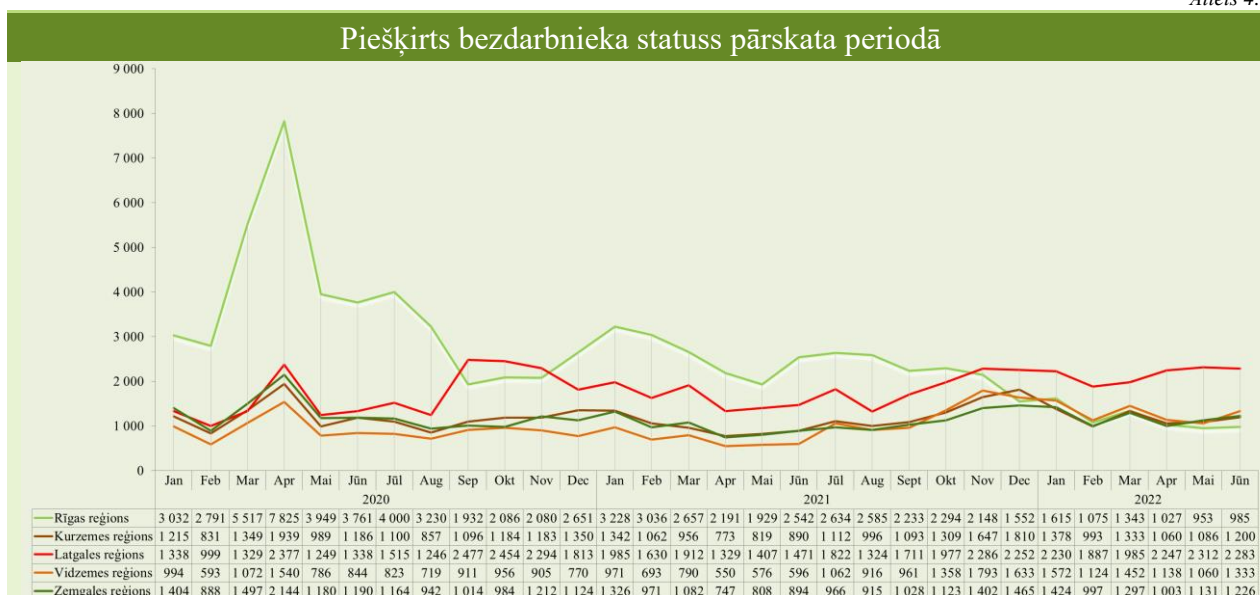
Bezdarbnieku skaits (uz mēneša beigām)												
Mēneši												
Gadi	Jan	Feb	Mar	Apr	Mai	Jūn	Jūl	Aug	Sep	Okt	Nov	Dec
2008	53 325	53 429	52 806	52 897	52 213	54 012	55 436	56 333	57 644	61 049	67 065	76 435
2009	90 436	103 731	116 768	123 127	126 595	129 269	132 519	137 586	147 754	157 897	169 236	179 235
2010	186 295	192 032	194 253	189 881	183 476	176 879	173 301	169 676	165 386	162 497	161 816	162 463
2011	164 551	164 880	163 454	157 857	149 600	142 428	137 638	134 175	131 659	130 541	130 240	130 296
2012	132 575	133 413	132 158	127 783	121 994	117 606	114 689	111 542	108 322	105 670	104 414	104 052
2013	107 488	107 687	107 063	102 760	97 769	94 754	92 975	91 202	89 435	89 616	91 619	93 321
2014	96 762	97 736	96 496	92 010	87 780	85 296	83 163	80 938	79 104	79 183	79 869	82 027
2015	86 246	87 873	86 604	82 833	80 567	80 688	80 671	79 825	78 557	78 052	79 153	81 780
2016	85 452	86 581	85 414	82 268	79 092	78 164	77 425	75 664	74 357	74 053	75 348	78 357
2017	80 016	79 152	76 431	71 705	68 439	66 708	65 554	63 717	61 461	61 014	61 538	63 121
2018	65 136	65 282	64 631	61 882	59 548	59 119	58 888	58 051	56 734	56 726	57 455	59 588
2019	61 951	62 477	61 244	58 188	56 105	55 750	55 373	54 390	52 595	52 651	53 783	57 808
2020	58 832	58 247	61 926	72 917	76 440	78 266	77 998	75 013	70 306	67 124	67 518	69 605
2021	72 612	74 494	74 232	71 376	68 765	67 307	64 392	59 040	54 524	54 042	57 536	60 774
2022	62 270	61 813	60 199	57 223	53 825	52 257						

Kopumā 2022. gada 1. pusgadā **bezdarbnieka statuss** piešķirts **41 749** personām, tas ir, par 586 personu vairāk, salīdzinot ar iepriekšējā gada atbilstošo periodu. Savukārt, **bezdarbnieka statuss** noņemts **50 269** personām, tas ir, par 6 848 personām vairāk, salīdzinot ar 2021. gada atbilstošo periodu.



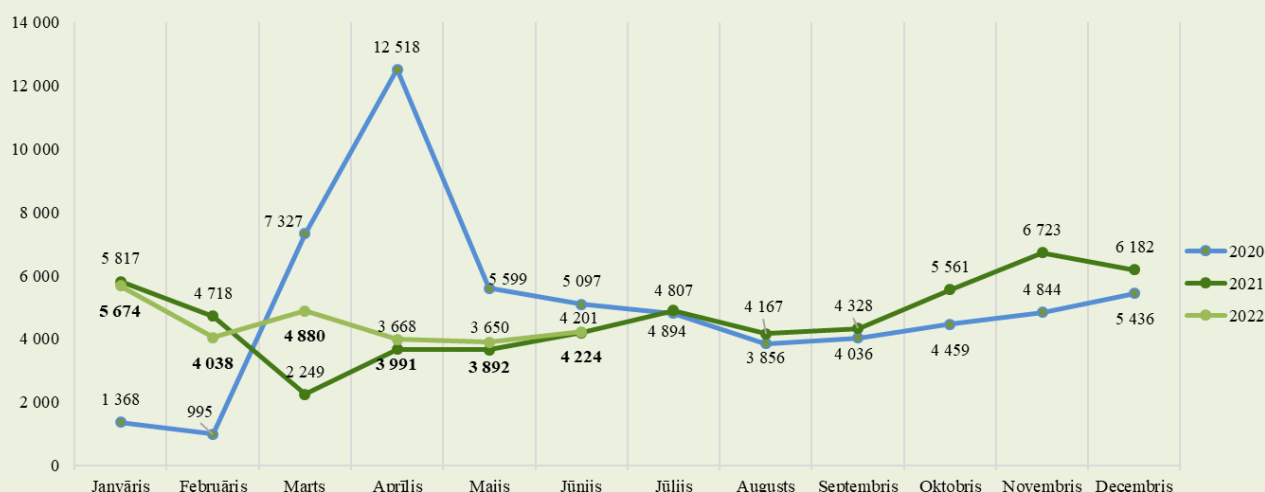
Salīdzinot ar iepriekšējo ceturksni, bezdarbnieka statusu ieguvušo skaits 2022. gada 2. ceturksnī palielinājies par 12% Latgales reģionā, bet pārējos reģionos samazinājies: Rīgas reģionā par 26%, Vidzemes - 15%, savukārt Zemgales un Kurzemes reģionos par 10%. Salīdzinot ar iepriekšējo ceturksni, sadalījumā pēc pēdējās nodarbošanās (profesijas) vairāk statusu ieguvuši: apkures/ krāšņu kurinātājs – 201, virtuves darbinieks – 163, pavārs – 131, bufetes pārdevējs – 45, pavāru palīgs – 44, apkopējs – 34, zivju apstrādātājs – 31, pirmsskolas izglītības skolotājs - 23.

Attēls 4.



**2022. gada 1. pusgadā NVA saņēmti 26 699 e-iesniegumi** statusa iegūšanai, kas, salīdzinot ar atbilstošo periodu pirms gada, ir par 2 396 e-iesniegumiem vairāk.

### E-iesniegumu skaits statusa iegūšanai



Izmantojot NVA CV un vakanču portāla e-pakalpojumu "Pieteikšanās bezdarbnieka vai darba meklētāja statusam", 2022. gada 1. pusgadā saņemti **26 363 e-iesniegumi statusa iegūšanai**, kas, salīdzinot ar atbilstošo periodu pirms gada, ir par **6 975 e-iesniegumiem vairāk**.

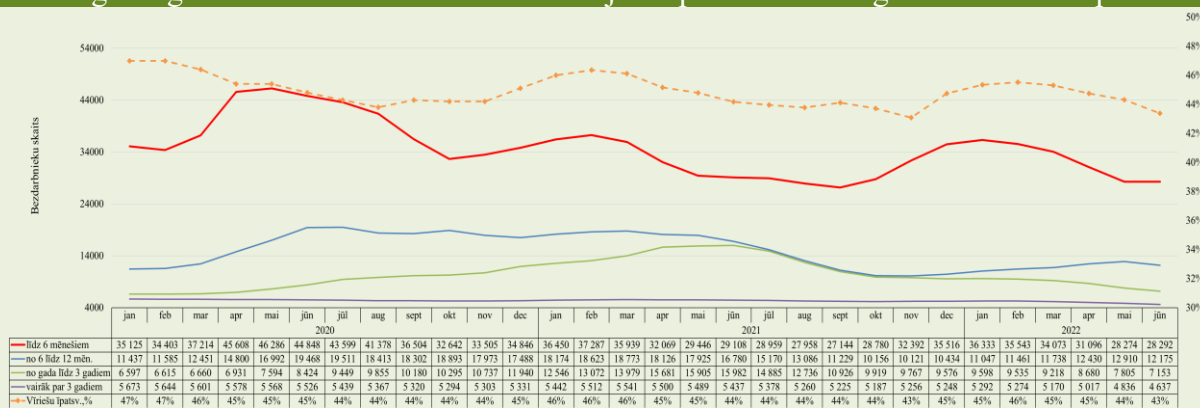
### Bezdarbnieka statistiskais portrets

No reģistrēto bezdarbnieku kopskaita (52 257) 2022. gada jūnija beigās 56,6% (29 585) bija sievietes, bet 43,4% (22 672) - vīrieši.

2022. gada jūnija beigās vairāk kā puse reģistrēto bezdarbnieku bija ar bezdarba ilgumu līdz 6 mēnešiem – 28 292 jeb 54,1%. Mēneša laikā bezdarbnieku skaits šajā grupā samazinājās par 18 personām jeb 0,1%, savukārt 23,3% (12 175) reģistrēto bezdarbnieku bija ar bezdarba ilgumu no 6 līdz 12 mēnešiem. No gada līdz 3 gadiem - 13,7% (7 153), bet 8,9% (4 657) - vairāk par 3 gadiem.

Attēls 6.

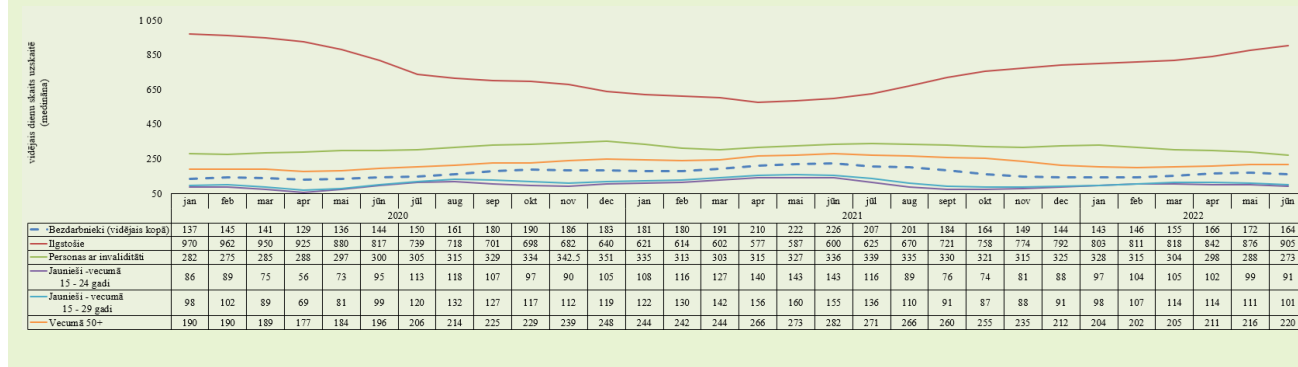
### Mēneša beigās reģistrēto bezdarbnieku skaits sadalījumā pēc bezdarba ilguma un vīriešu īpatsvars



Vidējais bezdarba ilgums 2022. gada jūnija beigās bija **164 dienas** jeb 5 mēneši, kas, salīdzinot ar atbilstošo periodu pirms gada, ir par **62 dienām mazāk**.



## Vidējais bezdarba ilgums



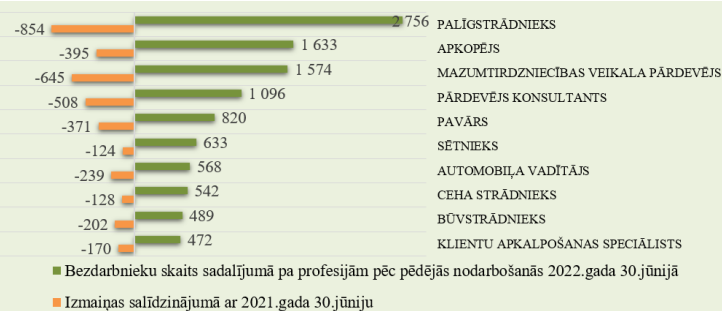
Attēls 8.

Reģistrēto bezdarbnieku skaits sadalījumā pa profesijām pēc pēdējās nodarbošanās 2022. gada jūnija beigās (lielākais skaits): palīgstrādnieks - 2 756 (5%), apkopējs - 1 633 (3%), mazumtirdzniecības veikala pārdevējs - 1 574 (3%). Salīdzinot ar atbilstošo periodu pirms gada, lielākais **pieaugums** vērojams bezdarbnieku skaitā, kam pēdējā nodarbošanās (profesija) bija pirmsskolas izglītības skolotājs - 81, vispārējās vidējās izglītības skolotājs - 56, pedagogs - 50, vispārējās pamatizglītības skolotājs - 46, skolotāja palīgs - 30, savukārt lielākais **samazinājums** bezdarbnieku skaitā, sadalījumā pēc pēdējās nodarbošanās: palīgstrādnieks - 854, mazumtirdzniecības veikala pārdevējs - 645, pārdevējs konsultants - 508, apkopējs - 395, pavārs - 371.

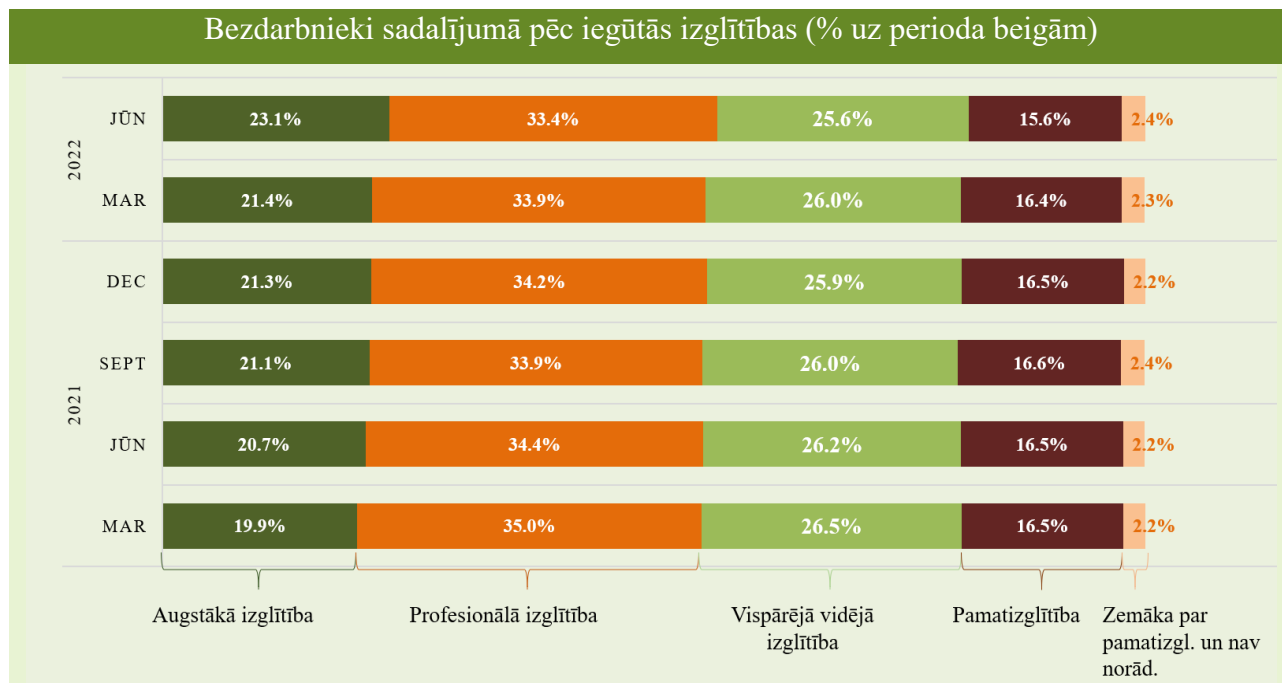
Reģistrēto bezdarbnieku kopskaitā 2022. gada jūnija beigās lielāko īpatsvaru veidoja bezdarbnieki ar **profesionālo izglītību** - 17 476 bezdarbnieki, kas ir **33,4% no kopējā reģistrēto bezdarbnieku skaita**, no kuriem nedaudz vairāk kā puse (56,7%) ir vecumā 50 gadi un vairāk. Bezdarbnieku kopskaits 2022. gada jūnija beigās **13 375 (25,6%)** bija **bezdarbnieki ar vispārējo vidējo izglītību, 12 047 (23,1%)** - ar **augstāko izglītību, 8 127 (15,6%)** - ar **pamatizglītību**.

Salīdzinot 2022. gada jūnija beigās NVA uzskaitē reģistrētos bezdarbniekus sadalījumā pēc iegūtās izglītības ar atbilstošo periodu pirms gada - bezdarbnieku ar augstāko izglītību īpatsvars pieaudzis par 2,4% punktiem, savukārt samazinājies bezdarbnieku īpatsvars ar profesionālo izglītību - par 1,0% punktiem, ar pamatizglītību - par 0,9% punktiem, ar vispārējo vidējo izglītību - par 0,6% punktiem.

## Bezdarbnieku skaits 2022. gada 30. jūnijā sadalījumā pēc pēdējās nodarbošanās profesijas TOP 10 salīdzinājumā ar 2021. gada 30. jūniju







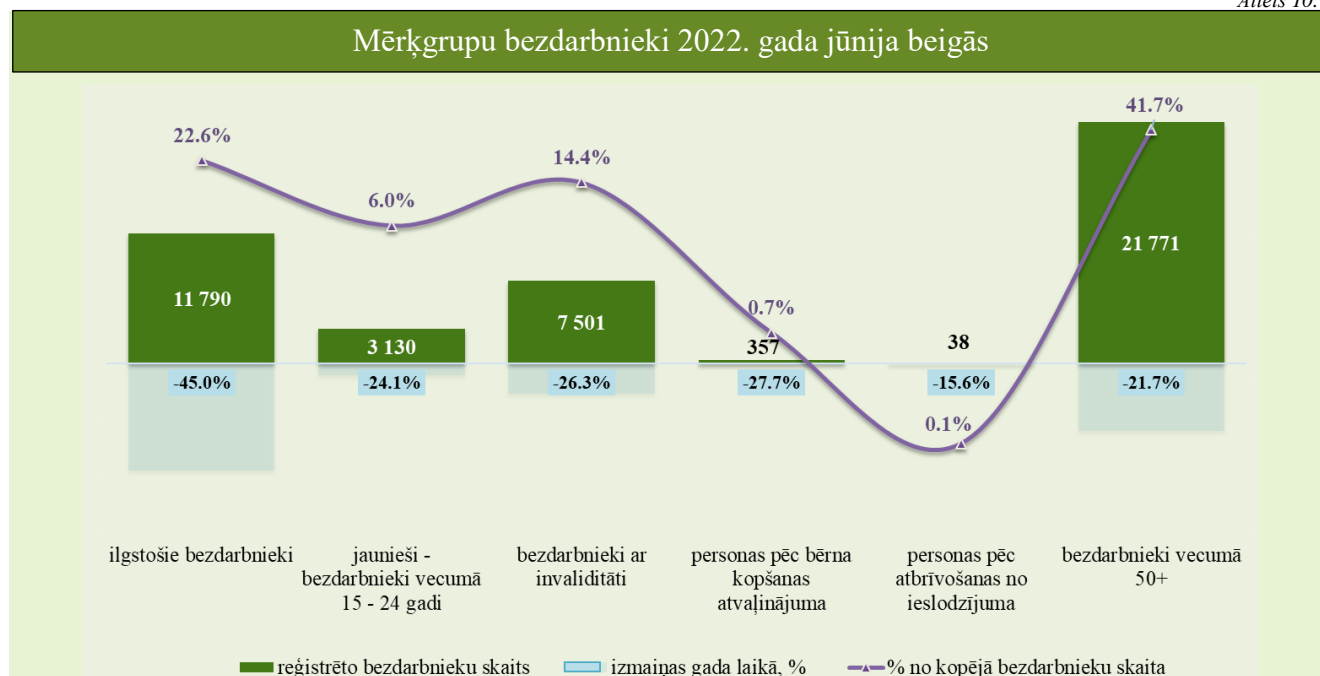
Tabula 3.

Dalījumā **pa vecuma grupām** 2022. gada jūnija beigās lielāko reģistrēto bezdarbnieku skaitu veidoja bezdarbnieki vecumā no **50 gadi un vairāk** – **21 771**, kas ir 41,7% no kopējā reģistrēto bezdarbnieku skaita, **11 528** (22,1%) – bezdarbnieki vecumā **no 35 līdz 44 gadiem**, **10 104** (19,3%) – bezdarbnieki vecumā **no 25 līdz 34 gadiem**.

Salīdzinot ar attiecīgo periodu pirms gada, absolūtos skaitļos bezdarbnieku skaita **samazinājums vērojams visās mērķgrupās**. Lielākais samazinājums vērojams ilgstošo bezdarbnieku un personas pēc bērna kopšanas atvaļinājuma mērķgrupās.

Bezdarbnieki sadalījumā pa vecuma grupām	Sieviete	Vīrietis	Kopā
15 - 19 (0,6%)	137	184	321
20 - 24 (5,4%)	1 592	1 217	2 809
25 - 29 (8,0%)	2 474	1 703	4 177
30 - 34 (11,3%)	3 528	2 399	5 927
35 - 39 (11,7%)	3 591	2 541	6 132
40 - 44 (10,3%)	3 115	2 281	5 396
45 - 49 (11,0%)	3 174	2 550	5 724
50 - 54 (12,4%)	3 586	2 914	6 500
55 - 59 (14,1%)	4 000	3 394	7 394
60 un vairāk (15,1%)	4 388	3 489	7 877

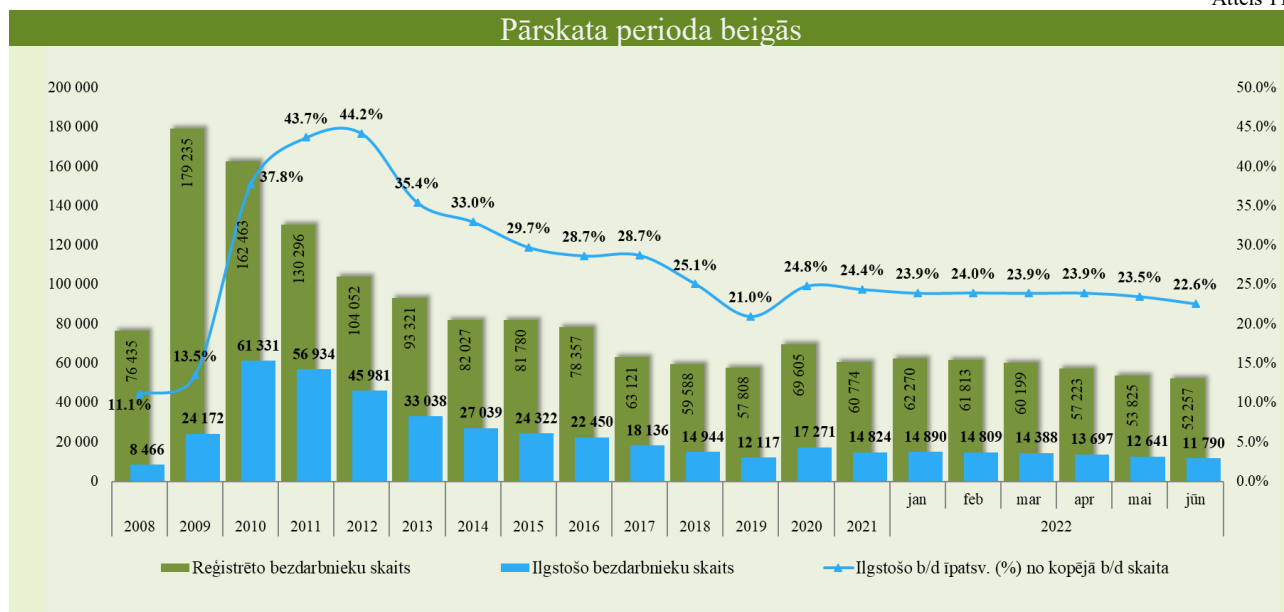
Attēls 10.



## Ilgstošie bezdarbnieki

2022. gada jūnija beigās NVA uzskaitē bija **11 790 ilgstošie bezdarbnieki**, kas ir **22,6%** no kopējā reģistrēto bezdarbnieku skaita. Ilgstošo bezdarbnieku kopskaitā 62,8% bija bezdarbnieki vecumā 50 gadi un vairāk, 26,7% – bezdarbnieki ar invaliditāti, 1,2% – jaunieši bezdarbnieki (15 – 24 gadi).

Attēls 11.



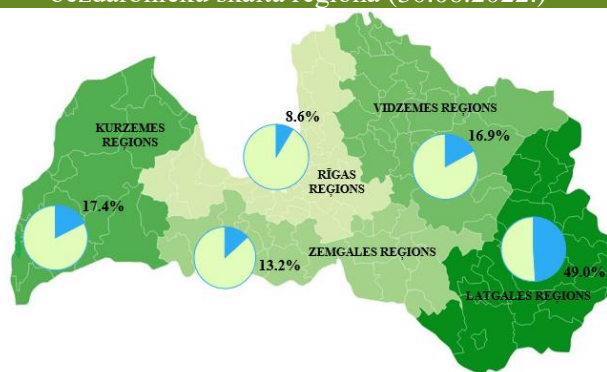
Lielākais ilgstošo bezdarbnieku skaita **pieaugums**, salīdzinot ar iepriekšējā gada atbilstošo periodu, sadalījumā pa profesijām pēc pēdējās nodarbošanās: jaunlopu kopējs – 4, vilcienu pieņēmējs – 3, pārvaldes vadītājs/ direktors/ priekšnieks – 3. Savukārt, **samazinājums** - palīgstrādnieks – 433, mazumtirdzniecības veikala pārdevējs – 325, pārdevējs konsultants – 302, apkopējs – 295.

Attēls 12.

Salīdzinot ar 2021. gada atbilstošo periodu, ilgstošo bezdarbnieku skaits **samazinājies** kopā par 9 629 personām jeb 45,0%. Ilgstošo bezdarbnieku skaitā visos reģionos vērojams **samazinājums** – Rīgas (-72,3%), Zemgales (-58,8%), Kurzemes (-50,1%), Vidzemes (-36,7%) un Latgales reģionā (-26,3%).

2022. gada 1. pusgadā **darbā iekārtojušies 2 801 ilgstošie bezdarbnieki**, no kuriem **1 514 (54,1%) ilgstošie bezdarbnieki ir iekārtojušies darbā pēc kāda aktīvā NVA pasākuma pabeigšanas** (izņemot KPP informatīvās dienas).

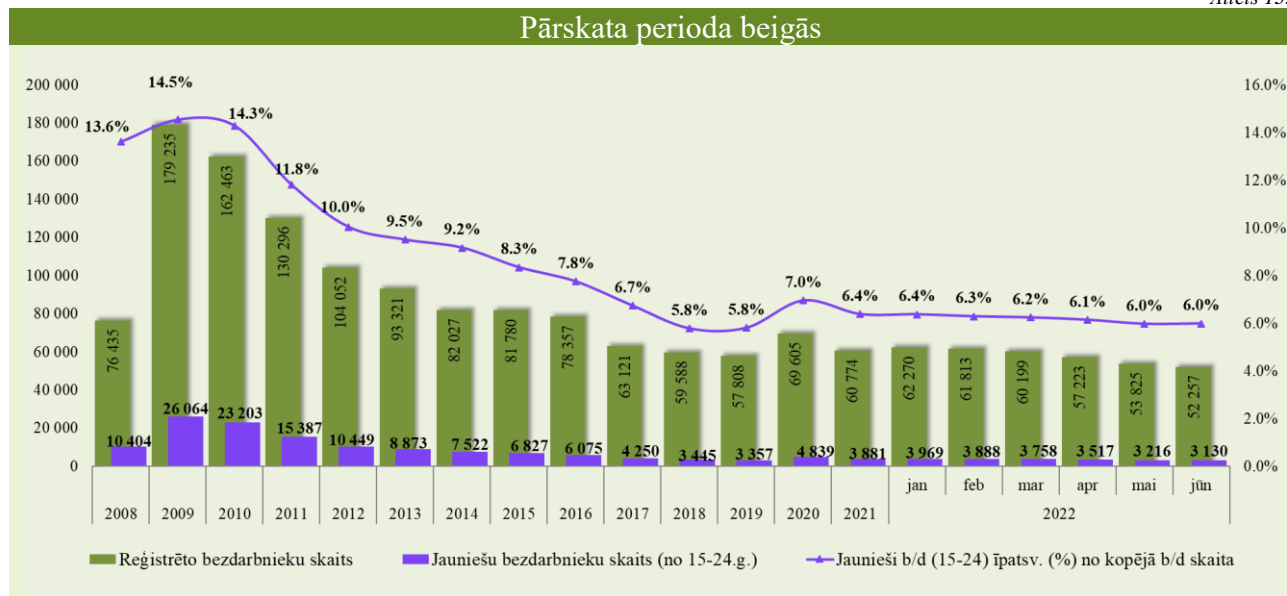
Ilgstošo bezdarbnieku īpatsvars reģionos no kopējā bezdarbnieku skaita reģionā (30.06.2022.)



## Jaunieši bezdarbnieki

2022. gada jūnija beigās **3 130** jeb **6,0%** no bezdarbnieku kopskaita bija **jaunieši bezdarbnieki vecumā no 15 līdz 24 gadiem**. 2022. gada jūnija beigās bezdarbnieku (15-24 gadi) kopskaitā 4,6% bija ilgstošie bezdarbnieki, 4,3% – personas ar invaliditāti, 1,6% – personas pēc bērna kopšanas atvaļinājuma.

Attēls 13.



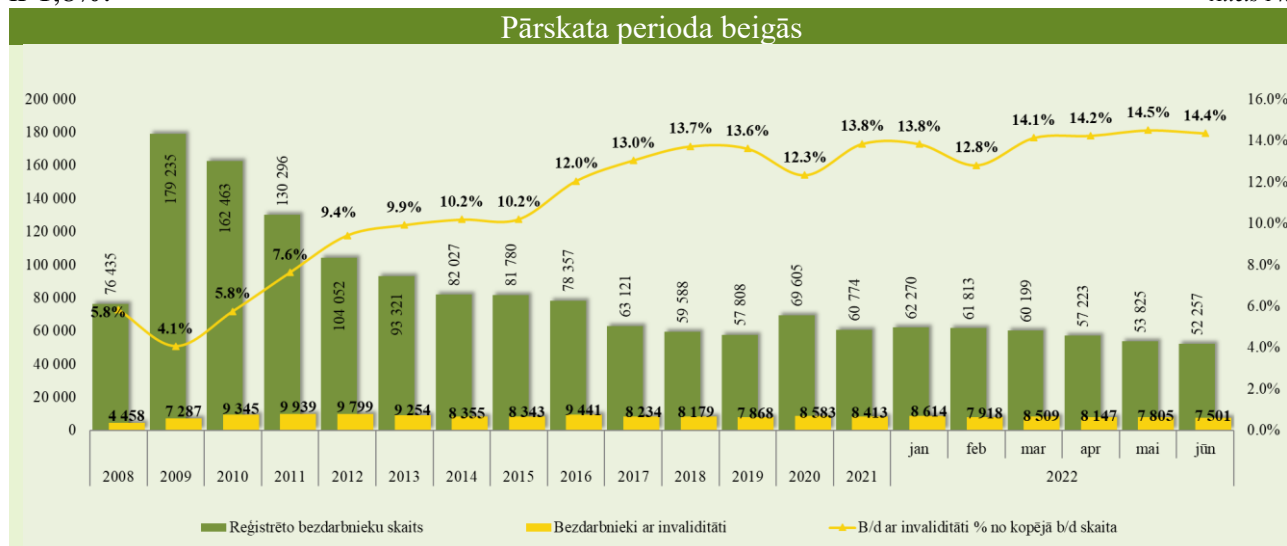
Lielākais bezdarbnieku (15-24) skaits sadalījumā pa profesijām pēc pēdējās nodarbošanās: palīgstrādnieks – 212, pārdevējs konsultants – 173, mazumtirdzniecības veikala pārdevējs – 103, viesmīlis – 63, ceha strādnieks – 60, klientu apkalpošanas speciālists – 57, krupjē – 57, datu ievades operators – 47, noliktavas darbinieks – 40, administrators – 38.

2022. gada 1. pusgadā **darbā iekārtojušies 2 788** bezdarbnieku vecumā no 15 līdz 24 gadiem, no kuriem **254** (9,1%) jaunieši bezdarbnieki ir **iekārtojušies darbā pēc kāda aktīvā NVA pasākuma** pabeigšanas (izņemot KPP informatīvās dienas).

## Bezdarbnieki ar invaliditāti

2022. gada jūnija beigās **7 501** jeb **14,4%** no reģistrētā bezdarbnieku kopskaita valstī bija **bezdarbnieki ar invaliditāti**. Salīdzinot ar atbilstošo periodu pirms gada, mērķgrupas **samazinājums** absolūtos skaitļos ir par 2 678 personu. 2022. gada jūnija beigās vairāk nekā puse (66,8%) no reģistrētajiem bezdarbniekiem ar invaliditāti ir vecumā virs 50 gadiem, 41,9% no reģistrētajiem bezdarbniekiem ar invaliditāti ir ilgstošie bezdarbnieki, jaunieši bezdarbnieki (15-24) ir 1,8%.

Attēls 14.



Lielākais bezdarbnieku ar invaliditāti skaits, sadalījumā pa profesijām pēc pēdējās nodarbošanās 2022. gada jūnija beigās: palīgstrādnieks – 567, apkopējs – 379, mazumtirdzniecības

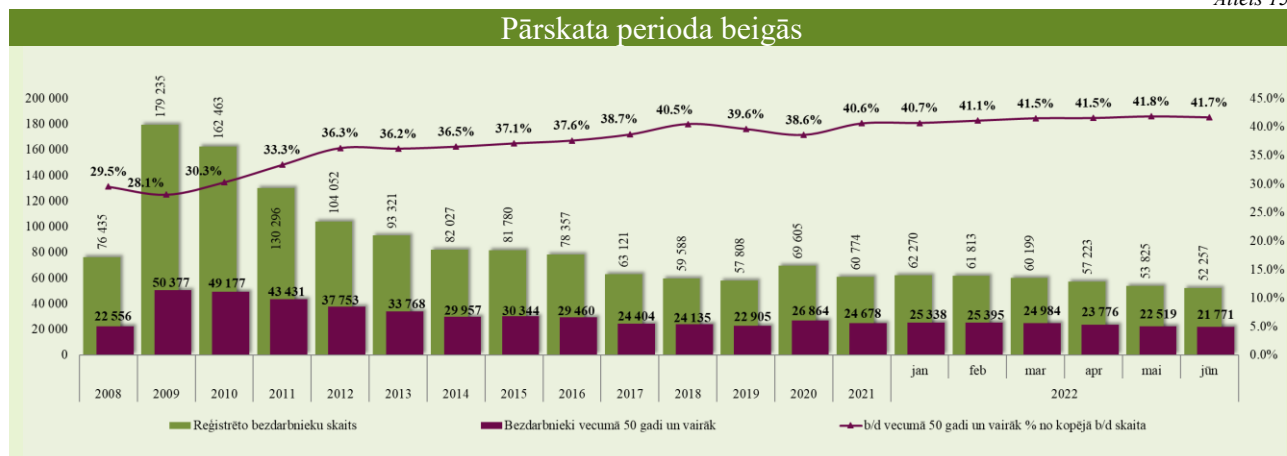
veikala pārdevējs – 256, sētnieks – 178, aprūpētājs – 111, asistents personām ar invaliditāti – 111, pavārs – 106, automobiļa vadītājs – 98, pārdevējs konsultants – 84, apkures/ krāšņu kurinātājs – 81.

2022. gada 1. pusgadā **darbā iekārtojušās 2 093** personas ar invaliditāti, no kurām **519** (24,8%) ir iekārtojušās darbā pēc kāda aktīvā NVA pasākuma pabeigšanas (izņemot KPP informatīvās dienas).

### Bezdarbnieki vecumā 50 gadi un vairāk

NVA 2022. gada jūnija beigās reģistrēti **21 771** bezdarbnieki vecumā **50 gadi un vairāk**, kas ir **41,47%** no kopējā reģistrētā bezdarbnieku skaita valstī. 2022. gada jūnija beigās 34,0% no reģistrētajiem bezdarbniekiem vecumā 50 gadi un vairāk ir ilgstošie bezdarbnieki, bezdarbnieki ar invaliditāti 23,0%.

Attēls 15.



Lielākais bezdarbnieku vecumā 50 gadi un vairāk skaits sadalījumā pa profesijām pēc pēdējās nodarbošanās 2022. gada jūnija beigās: palīgstrādnieks – 1 347, apkopējs – 1 011, mazumtirdzniecības veikala pārdevējs – 647, sētnieks – 466, pavārs – 373, automobiļa vadītājs – 329, aprūpētājs – 320, apkures/ krāšņu kurinātājs – 273, kravas automobiļa vadītājs – 270, pārdevējs konsultants – 265.

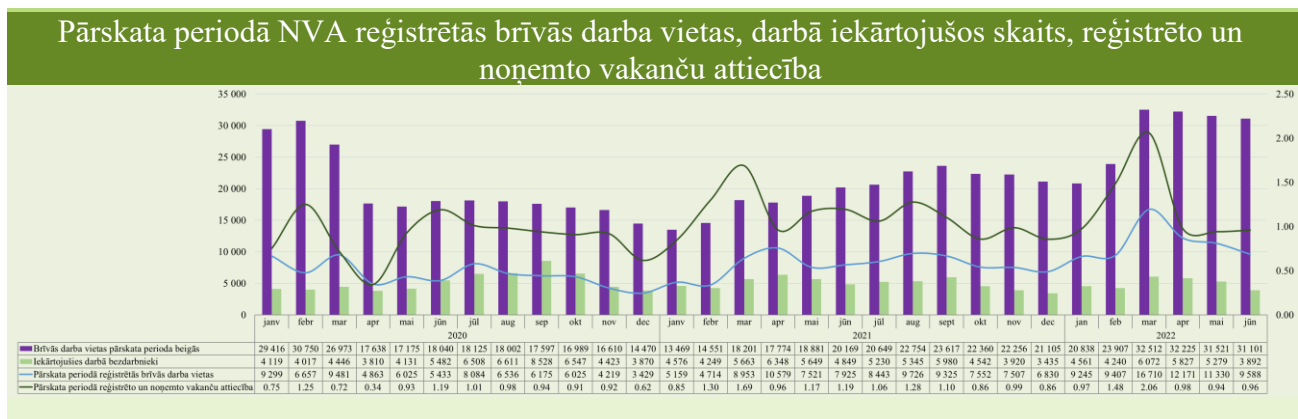
2022. gada 1. pusgadā **darbā iekārtojušies 8 369** bezdarbnieki vecumā 50 gadi un vairāk, no kuriem **1 120** (13,4%) ir iekārtojušies darbā pēc kāda aktīvā NVA pasākuma pabeigšanas (izņemot KPP informatīvās dienas).

## REĢISTRĒTĀS DARBA VIETAS VALSTĪ


2022. gada 1. pusgadā NVA reģistrētas **68 451** jaunas brīvās darba vietas, kas ir par 23 600 jeb 52,6% vairāk, salīdzinot ar 2021. gada 1. pusgadu.

2022. gada jūnija beigās bija reģistrētas **aktuālas 31 101** brīvās darba vietas, kas ir par 10 932 jeb 54,2% vairāk, salīdzinot ar 2021. gada jūniju.

Attēls 16.



Brīvo darba vietu skaits pēc uzņēmuma nozares (NACE 2) TOP 10  
struktūra 2022. gada jūnija beigās, procentos



NVA 2022. gada jūnija beigās brīvo darba vietu skaits sadalījumā pēc uzņēmuma nozares (lielākais skaits): Būvniecība – 7 973 (26%), Apstrādes rūpniecība – 4 121 (13%), Administratīvo un apkalpojošo dienestu darbība – 4 030 (13%), Transports un uzglabāšana – 2 983 (10%), Vairumtirdzniecība un mazumtirdzniecība; automobiļu un motociklu remonts – 2 624 (8%).

Visvairāk **brīvo darba vietu skaits** sadalījumā pēc uzņēmuma nozares (NACE 2), salīdzinot ar atbilstošo periodu pirms gada, **pieaudzis Administratīvo un apkalpojošo dienestu darbība** – būvstrādnieks, palīgstrādnieks, apkopējs, elektromontieris, ceļu būves palīgstrādnieks; **Apstrādes rūpniecība** – ceha strādnieks, palīgstrādnieks, šuvējs, zivju apstrādātājs, komplektētājs (iesaiņotājs); **Transports un uzglabāšana** – kravas automobiļa vadītājs, vilcējautomobiļa vadītājs, lokmetinātājs metināšanā ar mehānizēto iekārtu aktīvās gāzes vidē (MAG), palīgstrādnieks, pašgājēja iekrāvēja vadītājs.

Tabula 4.

Brīvo darba vietu skaits sadalījumā pēc uzņēmuma nozares (NACE 2)			
Nozare (TOP 10)	Brīvo darbvietu skaits 2021. gada jūnija beigās	Brīvo darbvietu skaits 2022. gada jūnija beigās	Izmaiņas skaits
Būvniecība	6 869	7 973	1 104
Apstrādes rūpniecība	2 668	4 121	1 453
Administratīvo un apkalpojošo dienestu darbība	2 575	4 030	1 455
Transports un uzglabāšana	1 738	2 983	1 245
Vairumtirdzniecība un mazumtirdzniecība; automobiļu un motociklu remonts	1 592	2 624	1 032
Informācijas un komunikācijas pakalpojumi	538	1 527	989
Izmitināšanas un ēdināšanas pakalpojumi	579	1 376	797
Citi pakalpojumi	286	991	705
Valsts pārvalde un aizsardzība; obligātā sociālā apdrošināšana	774	967	193
Profesionālie, zinātniskie un tehniskie pakalpojumi	378	878	500
<b>Pavisam kopā</b>	<b>20 169</b>	<b>31 101</b>	<b>10 932</b>

Lielākais **brīvo darba vietu pieaugums** gada griezumā vērojams zemas kvalifikācijas profesijās – būvstrādnieks, palīgstrādnieks, ceha strādnieks, remontstrādnieks, ceļu būves

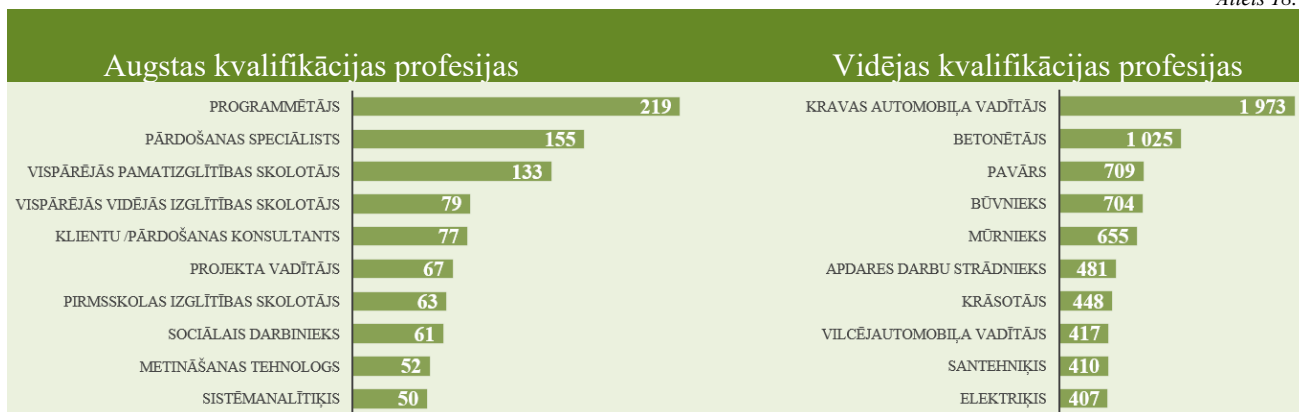
palīgstrādnieks, savukārt augstas kvalifikācijas profesijās - **vecāko speciālistu grupā** – programmētājs, vispārējās pamatizglītības skolotājs, sociālais darbinieks, vispārējās vidējās izglītības skolotājs, psihologs.

Tabula 5.

Brīvo darba vietu skaits sadalījumā pa profesiju grupām (pēc LR profesiju klasifikatora) perioda beigās				
Profesiju pamatgr. Nr.	Profesiju pamatgrupas nosaukums	Brīvo darbvietu skaits 2021. gada jūnija beigās	Brīvo darbvietu skaits 2022. gada jūnija beigās	Izmaiņas procentos
<b>Augstas kvalifikācijas profesijas, tai skaitā:</b>		<b>2 698</b>	<b>3 975</b>	<b>47%</b>
0	Nacionālo bruņoto spēku profesijas	11	3	-73%
1	Vadītāji	189	232	23%
2	Vecākie speciālisti	1398	2 383	70%
3	Speciālisti	1100	1 357	23%
<b>Vidējas kvalifikācijas profesijas, tai skaitā:</b>		<b>12 554</b>	<b>18 110</b>	<b>44%</b>
4	Kalpotāji	496	1 445	191%
5	Pakalpojumu un tirdzniecības darbinieki	1 557	2 435	56%
6	Kvalificēti lauksaimniecības, mežsaimniecības un zivsaimniecības darbinieki	155	297	92%
7	Kvalificēti strādnieki un amatnieki	7 929	9 961	26%
8	Iekārtu un mašīnu operatori un izstrādājumu montieri	2 417	3 972	64%
<b>Zemas kvalifikācijas profesijas</b>		<b>4 917</b>	<b>9 016</b>	<b>83%</b>
<b>Kopā</b>		<b>20 169</b>	<b>31 101</b>	<b>54%</b>

### Darba devēju aktuālās pieprasītākās profesijas 2022. gada jūnija beigās (Top 10)

Attēls 18.



Attēls 19.





## Ilgstoši neaizpildītās brīvās darbvietas

Tabula 6.

2022. gada jūnija beigās NVA bija reģistrētas **22 685 ilgāk par 1 mēnesi neaizpildītas brīvās darbvietas**, kas veido 72,9% no brīvo darba vietu kopskaita pārskata perioda beigās (31 101). Lielākais ilgstoši neaizpildīto vakancu īpatsvars vērojams Rīgas (76,2%) un Vidzemes (72,4%) reģionos, savukārt mazākais - Kurzemes reģionā – 51,1%. Zemgales reģionā t.i. 67,0%, bet Latgales reģionā – 59,1%.

Vakance nav aizpildīta	Reģioni (dati uz 30.06.2022.)				
	Kurzemes	Latgales	Rīgas	Vidzemes	Zemgales
līdz 1 mēn.	49%	41%	24%	28%	33%
no 1 līdz 2 mēn.	27%	23%	19%	23%	24%
no 2 līdz 3 mēn.	18%	18%	19%	11%	14%
no 3 līdz 4 mēn.	1%	7%	17%	10%	10%
no 4 līdz 5 mēn.	0%	0%	5%	7%	3%
no 5 līdz 6 mēn.	4%	7%	4%	4%	3%
ilgāk par 6 mēn.	1%	3%	13%	17%	12%

Tabula 7.

Ilgstoši neaizpildītās (ilgāk par 6 mēnešiem) brīvās darbvietas sadalījumā pa profesijām (lielākais skaits)		
Profesija (TOP 5)	Ilgstoši neaizpildīto brīvo darbvietu skaits (2022.gada jūnija beigās)	Brīvās darbvietas (2022.gada jūnija beigās)
PALĪGSTRĀDNIEKŠ	312	2 545
MŪRNIEKŠ	231	655
KRAVAS AUTOMOBĪĻA VADĪTĀJS	197	1 973
BETONĒTĀJS	184	1 025
ATSLĒDZNIEKŠ	148	255

TOP profesijas **Rīgas reģionā**, kurās darba tirgus pieprasījums nesakrīt ar piedāvājumu (nav aizpildītas ilgāk par 6 mēnešiem): mūrnieks, palīgstrādnieks, kravas automobiļa vadītājs, betonētājs, atslēdznieks. **Latgales reģionā**: šūšanas iekārtu operators, datorizētās ciparu vadības ( CNC) metālapstrādes darbapkaldu operators, pastnieks, metāla konstrukciju atslēdznieks, mežstrādnieks. **Vidzemes reģionā**: būvnieks, ēku celtnieks, palīgstrādnieks, būvstrādnieks, lopu kāvējs. **Zemgales reģionā**: palīgstrādnieks, būvstrādnieks, mūrnieks, autobusa vadītājs, betonētājs, savukārt, 2022. gada jūnija beigās - **Kurzemes reģionā** bija 13 ilgstoši neaizpildītās (ilgāk par 6 mēneši) brīvās darbvietas – kokapstrādes iekārtu operators (7), būvnieks (5) un lopkopējs (1).

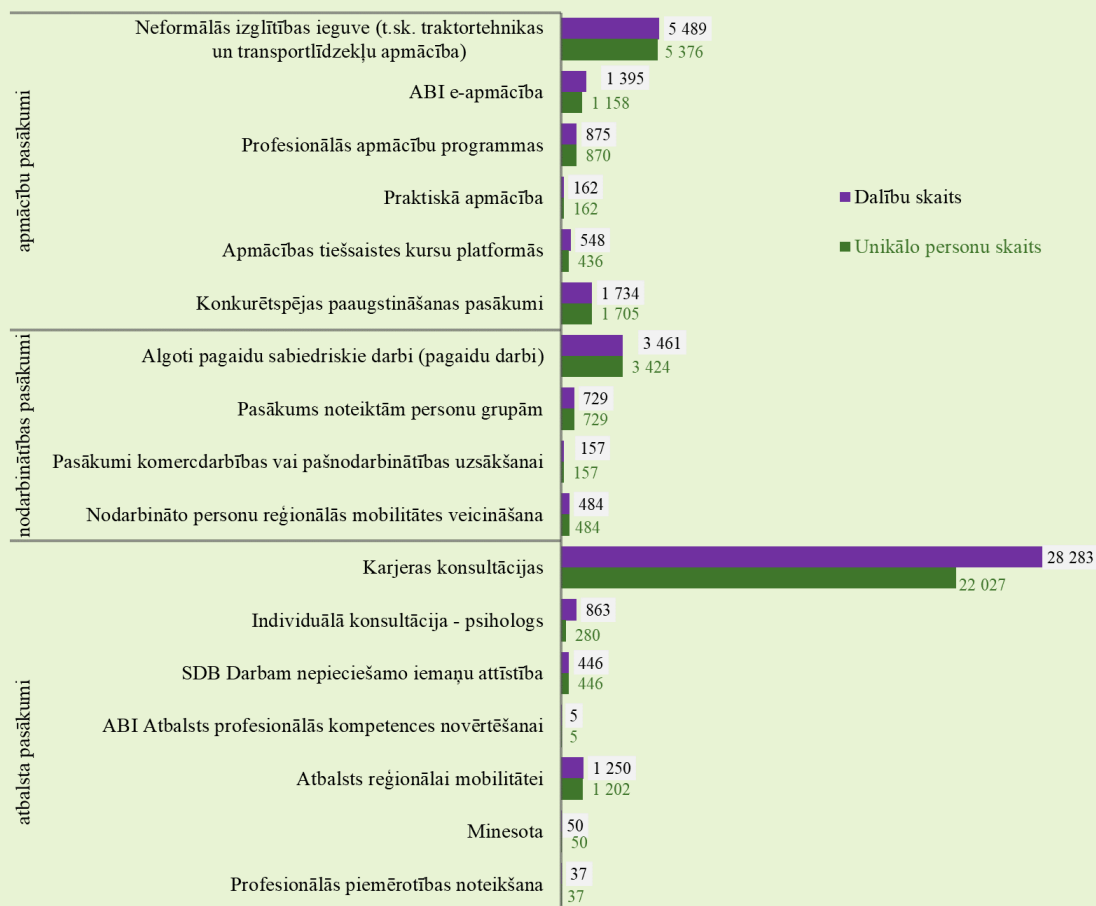


# INFORMĀCIJA PAR NVA ĪSTENOTAJIEM PASĀKUMIEM UN DARBIEKĀRTOŠANĀS

2022. gada 1. pusgadā dalību NVA pasākumos uzsāka/saņēma pakalpojumus (t.sk. KPP un karjeras konsultācijas) **33 993 personas** (unikālās personas), kas piedalījās **49 471 aktivitātē**.

Attēls 20.

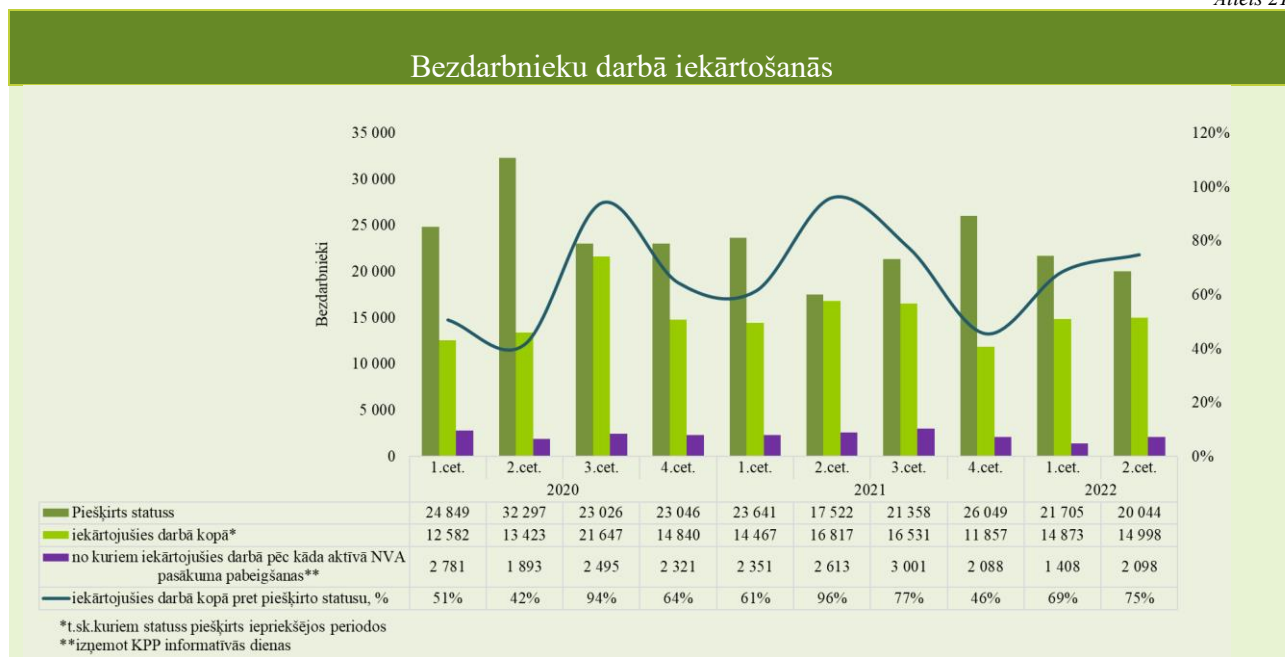
2022. gada 1. pusgadā uzsākuši dalību pasākumos/saņēmuši pakalpojumu t.sk. darba meklētāji un citas personas



- Datus netiek iekļauti - obligātā veselības pārbaude, ergoterapeita pakalpojums, surdotulka pakalpojums, darba vietas pielāgošana, individuālie aizsardzības līdzekļi, transporta pakalpojums un nodarbinātības uzsākšanas pabalsts Ukrainas civiliedzīvotājiem.

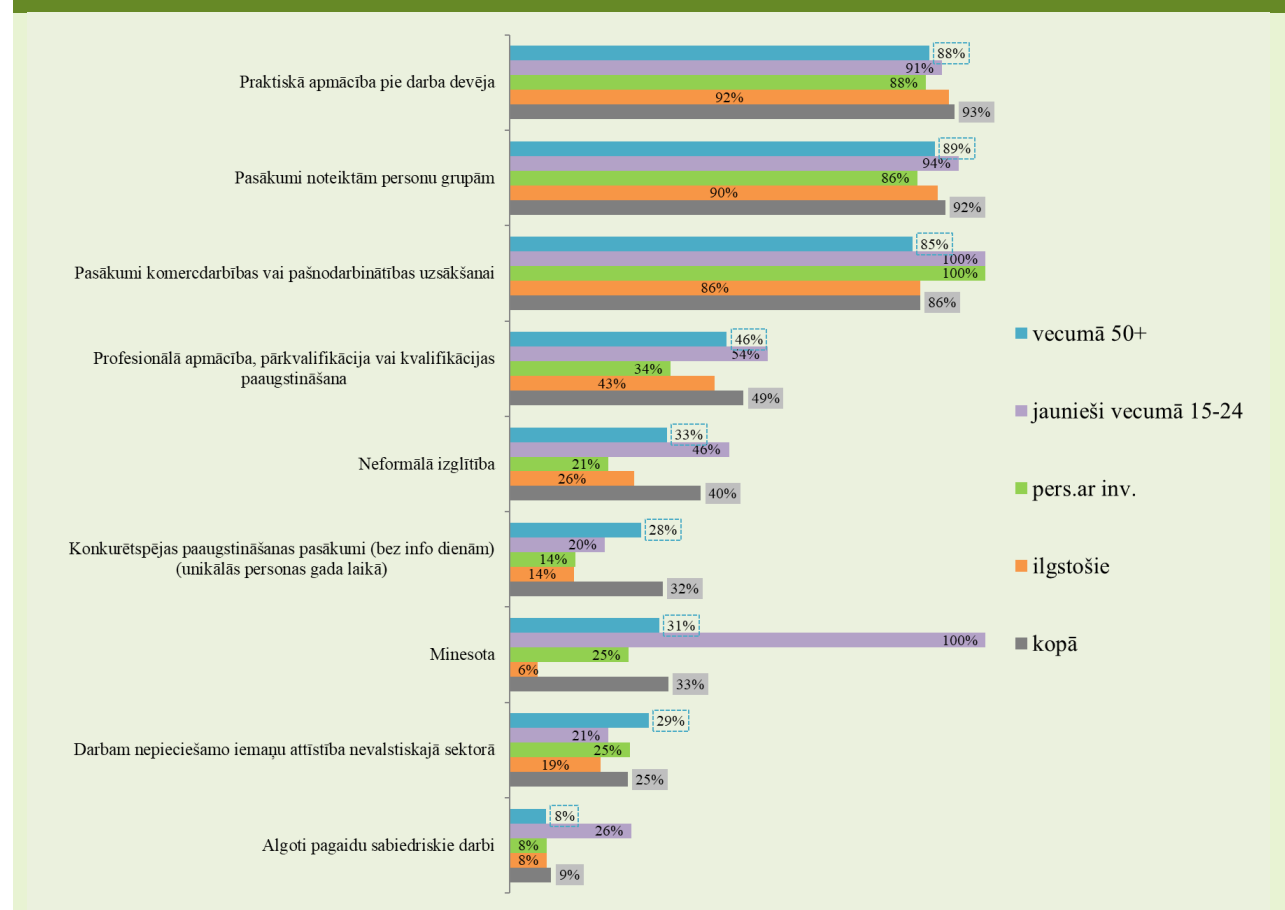
2022. gada 1. pusgadā **darbā iekārtojušies 29 871** bezdarbnieks, no kuriem **3 506 (12%)** bezdarbnieki ir **iekārtojušies darbā pēc kāda aktīvā NVA pasākuma pabeigšanas** (izņemot KPP informatīvās dienas).

Attēls 21.



Attēls 22.

Pabeiguši dalību periodā no 01.01.2021. līdz 31.12.2021. un iekārtojušies darbā pirmo 6 mēnešu laikā pēc pasākuma pabeigšanas (periodā līdz 30.06.2022.)

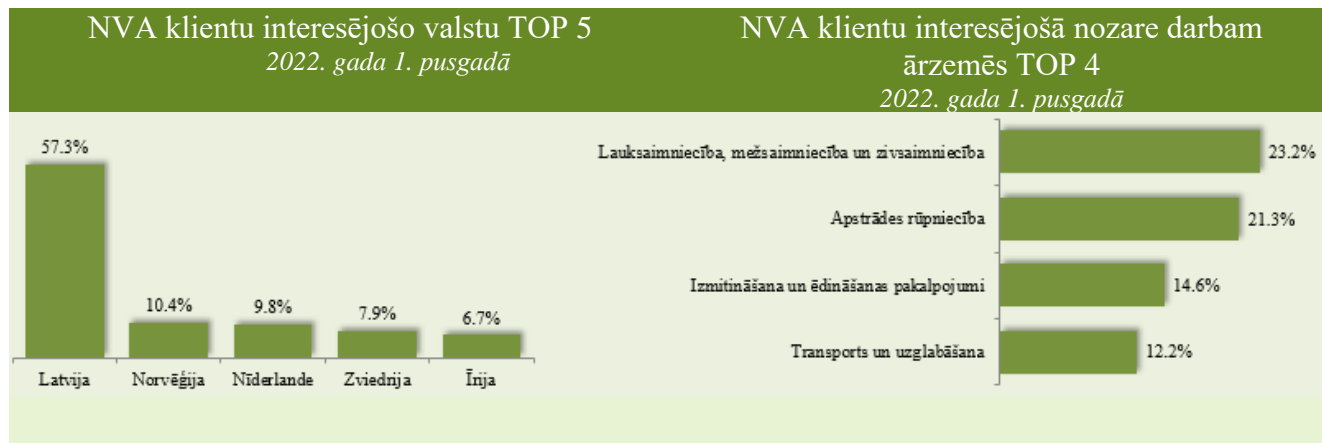


## NVA KLIENTU INTERESE PAR DARBU ĀRZEMĒS

NVA klientiem, kas plāno doties darba meklējumos ārpus Latvijas, 2022. gada 1. pusgadā EURES speciālisti snieguši **164 konsultācijas**. Vislielāko interesi klienti izrāda par darba iespējām Norvēģijā – 10,4% (*viens cilvēks var būt interesējies par vairākām valstīm, profesijām un nozarēm*). Sniegtas arī 94 konsultācijas ārvalstu klientiem, kuri izrādījuši interesi par darba iespējām Latvijā.

Lielākā interese par darbu ārzemēs ir **vienkāršajās profesijās** (apkopēji, lauksaimniecības un fermas strādnieki, iesaiņotāji, krāvēji u.c.) – 40,9%. Vislielākā interese par darbu ārzemēs ir lauksaimniecībā, mežsaimniecībā un zivsaimniecībā – 23,2%.

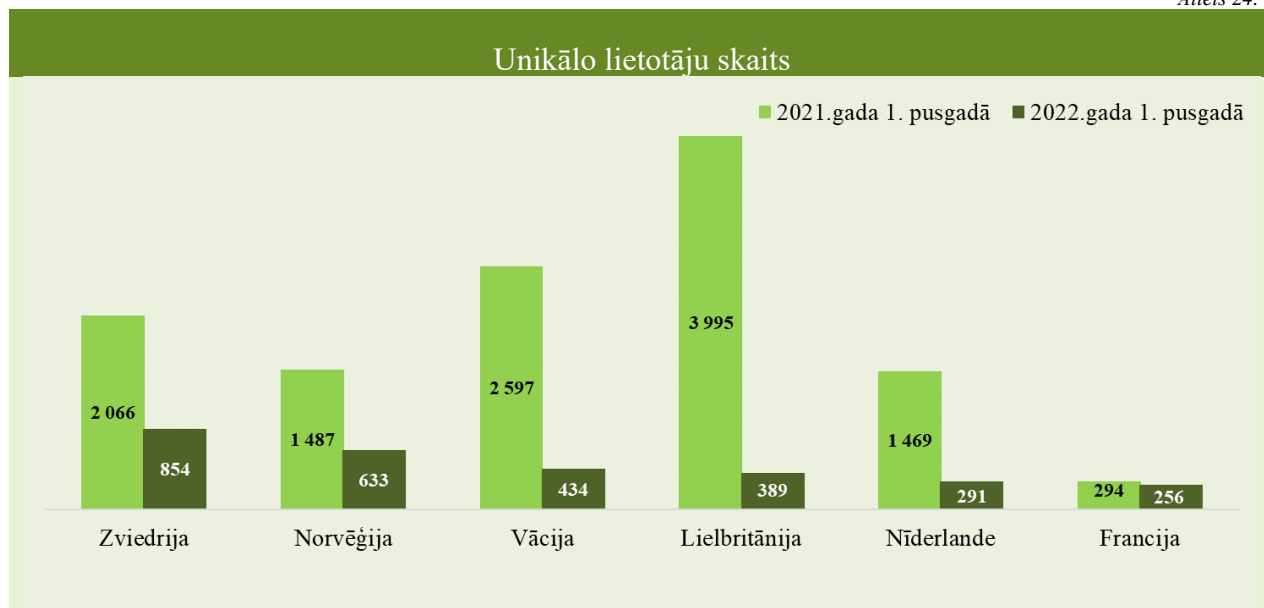
Attēls 23.



## NVA KLIENTU AUDITORIJA (NVA MĀJAS LAPAS LIETOTĀJI)

2022. gada **1. pusgadā** NVA CVVP portālu apmeklējuši **100 865 unikāli lietotāji**, kas ir par 498 907 jeb 83,2% **mazāk**, salīdzinot ar iepriekšējā gada atbilstošo periodu. Lielākais lietotāju skaits ir no Latvijas – 97 565 jeb 96,7%, tai seko Zviedrija, Norvēģija, Vācija.

Attēls 24.



# APKOPOJOŠĀ STATISTIKA

Tabula 8.

	31.12.2018.	31.12.2019.	31.12.2020.	31.12.2021.	30.06.2022.
Reģistrēto bezdarbnieku skaits	59 588	57 808	69 605	60 774	52 257
Reģistrētā bezdarba līmenis	6,4%	6,2%	7,7%	6,7%	5,9%
Cilvēku, kas gada laikā saņēmuši reģistrētā bezdarbnieka statusu, skaits (plūsma reģistrētajā bezdarbā)	87 132	87 907	103 218	88 570	41 749
Kopējais apkalpoto klientu skaits (uzskaitē gada sākumā + saņēmuši bezdarbnieka statusu)	150 253	147 495	161 026	158 175	102 523
Vidējais bezdarba ilgums (dienās) gada laikā	173	163	157	188	158
Gada laikā reģistrēto vakanču skaits	88 492	106 397	76 226	94 234	68 451
Darbā iekārtojušos cilvēku skaits (gada laikā)	63 633	63 734	62 492	59 672	29 871
Ilgstošā bezdarba īpatsvars	25,1%	21,0%	24,8%	24,4%	22,6%
Atbalstu saņēmušo cilvēku skaits (unikālās personas visos pasākumos)	91 757	74 606	58 180	64 476	33 993
*Subsidētajā nodarbinātībā iesaistīto bezdarbnieku skaits (unikālie)	1 457	1 229	2 018	2 009	1 175
**Apmācību pasākumos iesaistīto skaits (unikālie)	16 559	14 938	12 523	15 851	8 235

\*Subsidētajā nodarbinātībā iekļauti *Darbam nepieciešamo iemaņu attīstība* un *Pasākums noteiktām personu grupām projekts*.

\*\*Apmācību pasākumos no 2017. gada līdz 2020. gadam iekļauta – Profesionālā un neformālā apmācība, savukārt no 2021. gada iekļauta – Profesionālā, neformālā un praktiskā apmācība, e-apmācība, apmācības tiešsaistes kursu platformās, attālinātā apmācība Google programmās un attālinātā apmācība Pilotprojekts.