

PĀRSKATS PAR BEZDARBA SITUĀCIJU VALSTĪ (2022. GADA SEPTEMBRĪ)

RĪGA, 2022. GADA 22. NOVEMBRIS

NODARBINĀTĪBAS VALSTS AĢENTŪRA

Pārskats par bezdarba situāciju valstī tiek ievietots Nodarbinātības valsts aģentūras (turpmāk – NVA) mājaslapā kopš 2011.gada augusta. Pārskata sagatavošanā ir izmantota NVA rīcībā esošā informācija par NVA reģistrētajiem bezdarbniekiem un brīvajām darba vietām. Pārskats sniedz informāciju par aktuālo situāciju darba tirgū, reģistrēto bezdarbnieku portretu, reģistrētajām brīvajām darba vietām un informāciju par NVA īstenotajiem pasākumiem.

© Nodarbinātības valsts aģentūra, 2021
K.Valdemāra ielā 38 k-1, Rīgā, LV – 1010
Tālrunis: 371-25685334
E-pasts: nva@nva.gov.lv
Interneta vietne: <http://www.nva.gov.lv/>
Ziņojumu sagatavoja: E. Jurjāne

Publicēšanas un citēšanas gadījumā atsauce ir obligāta.

INFORMĀCIJAS KOPSAVILKUMS	3
LIETOTIE SAĪSINĀJUMI UN APZĪMĒJUMI	4
REĢISTRĒTĀ BEZDARBA LĪMENIS UN BEZDARBNIEKU SKAITS LATVIJĀ	4
REĢISTRĒTĀS DARBA VIETAS VALSTĪ	12
INFORMĀCIJA PAR NVA ĪSTENOTAJIEM PASĀKUMIEM UN DARBIEKĀRTOŠANĀS	16
NVA KLIENTU INTERESE PAR DARBU ĀRZEMĒS	18
APKOPOJOŠĀ STATISTIKA	19

INFORMĀCIJAS KOPSAVILKUMS

- Salīdzinot 2022. gada septembra beigās ar atbilstošo periodu pirms gada, **reģistrētā bezdarba līmenis samazinājies par 0,3% punktiem** - (no 6,0% uz 5,7%).
- NVA **uzskaitē** 2022. gada septembra sākumā bija 51 527, savukārt septembra beigās - reģistrēti **50 194 bezdarbnieki**. Mēneša laikā reģistrēto bezdarbnieku skaits valstī **samazinājies par 1 333 cilvēkiem jeb 2,6%**.
- 2022. gada 9 mēnešos NVA **reģistrētas 96 082 jaunas brīvās darba vietas**, kas ir par **23 737 jeb 32,8% vairāk**, salīdzinot ar 2021. gada 9 mēnešiem. 2022. gada septembra beigās bija reģistrētas **aktuālas 29 246 brīvās darba vietas**, kas ir par **5 629 jeb 23,8% vairāk**, salīdzinot ar 2021. gada septembri.
- Kopumā 2022. gada 9 mēnešos **bezdarbnieka statuss piešķirts 65 613 personām**, tas ir, par **3 092 personu vairāk**, salīdzinot ar iepriekšējā gada atbilstošo periodu. Savukārt, **bezdarbnieka statuss nonemts 76 196 personām**, tas ir, par **1 385 personām mazāk**, salīdzinot ar 2021. gada atbilstošo periodu.
- Vidējais **bezdarba ilgums** 2022. gada septembra beigās bija **142 dienas** jeb gandrīz 5 mēneši, kas, salīdzinot ar atbilstošo periodu pirms gada, ir par **42 dienām mazāk**.
- 2022. gada 9 mēnešos dalību NVA **pasākumos uzsāka/saņēma pakalpojumus** (t.sk. KPP un karjeras konsultācijas) **50 495 personas** (unikālās personas), kas piedalījās **76 554 aktivitātē**.
- 2022. gada 9 mēnešos **darbā iekārtojušies 44 570 bezdarbnieki**, no kuriem **4 863 (11%) bezdarbnieki ir iekārtojušies darbā pēc kāda aktīvā NVA pasākuma pabeigšanas** (izņemot KPP informatīvās dienas).

LIETOTIE SAĪSINĀJUMI UN APZĪMĒJUMI

Bezdarbnieks	- persona, kas pēc reģistrēšanās NVA atbilstoši <u>Bezdarbnieku un darba meklētāju atbalsta likuma</u> nosacījumiem ir ieguvusi bezdarbnieka statusu
ABI	- Atbalsts bezdarbnieku izglītībai
CSP	- Centrālā statistikas pārvalde
CVVP	- CV un vakanču portāls
EURES	- Eiropas Nodarbinātības dienestu tīkls
KPP	- Konkurētspējas paaugstināšanas pasākumi
LR	- Latvijas Republika
NVA	- Nodarbinātības valsts aģentūra
NVO	- Nevalstiskās organizācijas
SDB	- Subsidētās darbavietas bezdarbniekiem

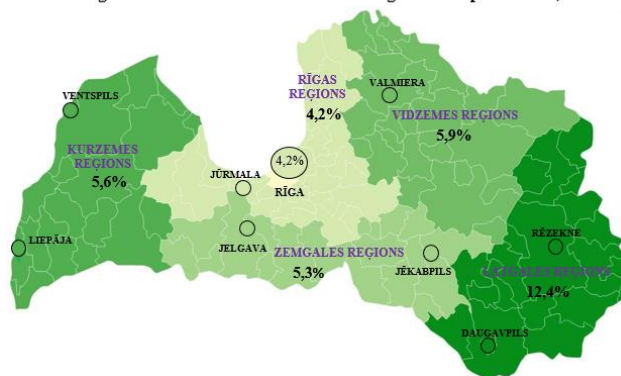
REĢISTRĒTĀ BEZDARBA LĪMENIS UN BEZDARBNIEKU SKAITS LATVIJĀ

Attēls 1.

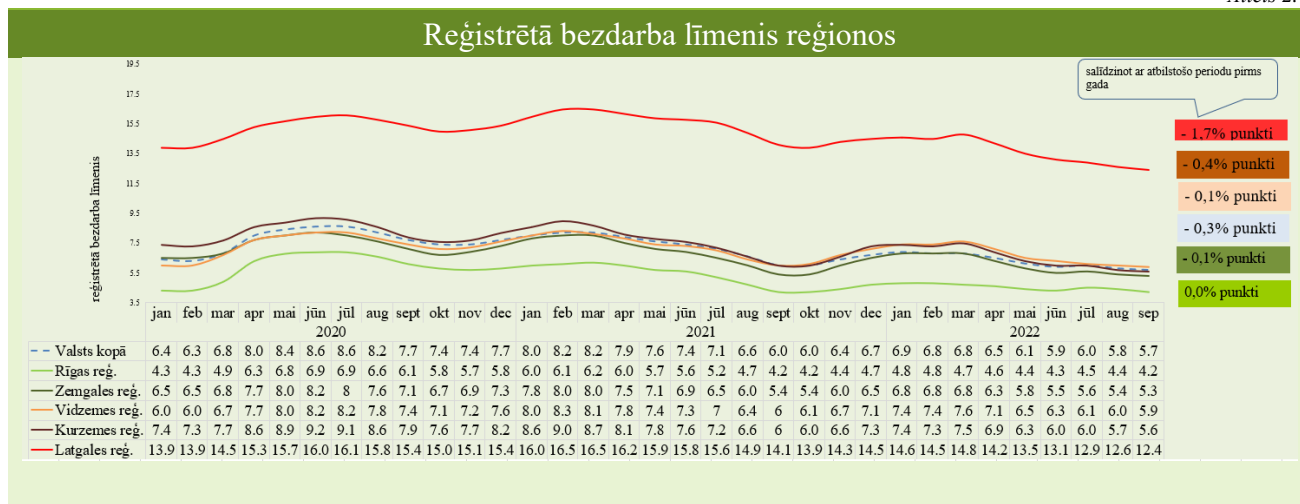
Reģistrētā bezdarba līmenis valstī 2022. gada septembra beigās bija 5,7% (reģistrēto bezdarbnieku īpatsvars darbaspējas vecumā ekonomiski aktīvo iedzīvotāju kopskaitā).

Zemākais bezdarba līmenis 2022. gada septembrī reģistrēts Rīgas reģionā – 4,2%, bet augstākais bezdarba līmenis bija Latgales reģionā – 12,4%. Vidzemes reģionā bezdarba līmenis septembra beigās bija 5,9%, Kurzemes reģionā – 5,6% un Zemgales reģionā – 5,3%.

Reģistrētā bezdarba līmenis valstī 2022. gada 30. septembrī - 5,7%



Attēls 2.



Tabula 1.

Reģistrētā bezdarba līmenis mēneša beigās, %												
Mēneši												
Gadi	Jan	Feb	Mar	Apr	Mai	Jūn	Jūl	Aug	Sep	Okt	Nov	Dec
2008	5,0	5,0	4,9	4,8	4,8	4,9	5,1	5,2	5,3	5,6	6,1	7,0
2009	8,3	9,5	10,7	11,0	11,3	11,5	11,8	12,3	13,2	14,1	15,1	16,0
2010	16,6	17,1	17,3	16,7	16,2	15,6	15,3	15,0	14,6	14,3	14,3	14,3
2011	14,5	14,5	14,4	13,9	13,2	12,6	12,1	11,8	11,6	11,5	11,5	11,5
2012	11,7	11,8	11,7	11,3*/ 12,9**	12,3	11,9	11,6	11,3	11,0	10,7	10,6	10,5
2013	10,9	10,9	10,8	10,4	9,9	9,6	9,5	9,3	9,1	9,1	9,3	9,5
2014	9,8	9,9	9,8	9,6	9,1	8,9	8,6	8,4	8,2	8,2	8,3	8,5
2015	9,0	9,1	9,2	8,8	8,6	8,6	8,6	8,5	8,3	8,3	8,4	8,7
2016	9,1	9,2	9,1	8,8	8,4	8,3	8,3	8,1	7,9	7,9	8,0	8,4
2017	8,5	8,4	8,3	7,8	7,4	7,2	7,1	6,9	6,6	6,6	6,7	6,8
2018	7,0	7,1	7,0	6,7	6,4	6,4	6,4	6,3	6,1	6,1	6,2	6,4
2019	6,7	6,7	6,6	6,3	6,1	6,0	6,0	5,9	5,7	5,7	5,8	6,2
2020	6,4	6,3	6,8	8,0	8,4	8,6	8,6	8,2	7,7	7,4	7,4	7,7
2021	8,0	8,2	8,2	7,9	7,6	7,4	7,1	6,5	6,0	6,0	6,4	6,7
2022	6,9	6,8	6,6***/ 6,8****	6,5	6,1	5,9	6,0	5,8	5,7			

* Reģistrētā bezdarba līmenis valstī 2012. gada aprīļa beigās bija 11,3% (bezdarbnieku īpatsvars ekonomiski aktīvo iedzīvotāju kopskaitā pirms CSP veiktā pārrēķina atbilstoši tautas skaitīšanas datiem). Valstī bezdarba līmenis salīdzinājumā ar 2012. gada martu samazinājās par 0,4 % punktiem.

** Ņemot vērā aktualizēto ekonomiski aktīvo iedzīvotāju skaitu, bezdarba līmenis 2012. gada aprīļa beigās ir 12,9%, kas ir par 1,6 % punktiem augstāks, nekā rēķinot pēc iepriekš izmantotā ekonomiski aktīvo iedzīvotāju skaita. CSP aktualizētais ekonomiski aktīvo iedzīvotāju skaits tiks izmantots bezdarba līmeņa aprēķināšanai 2012. gada aprīlī un turpmākos mēnešos.

*** Reģistrētā bezdarba līmenis valstī 2022. gada marta beigās bija 6,6% (bezdarbnieku īpatsvars ekonomiski aktīvo iedzīvotāju kopskaitā pirms CSP veiktā pārrēķina). Valstī bezdarba līmenis salīdzinājumā ar 2022. gada februāri samazinājās par 0,2% punktiem.

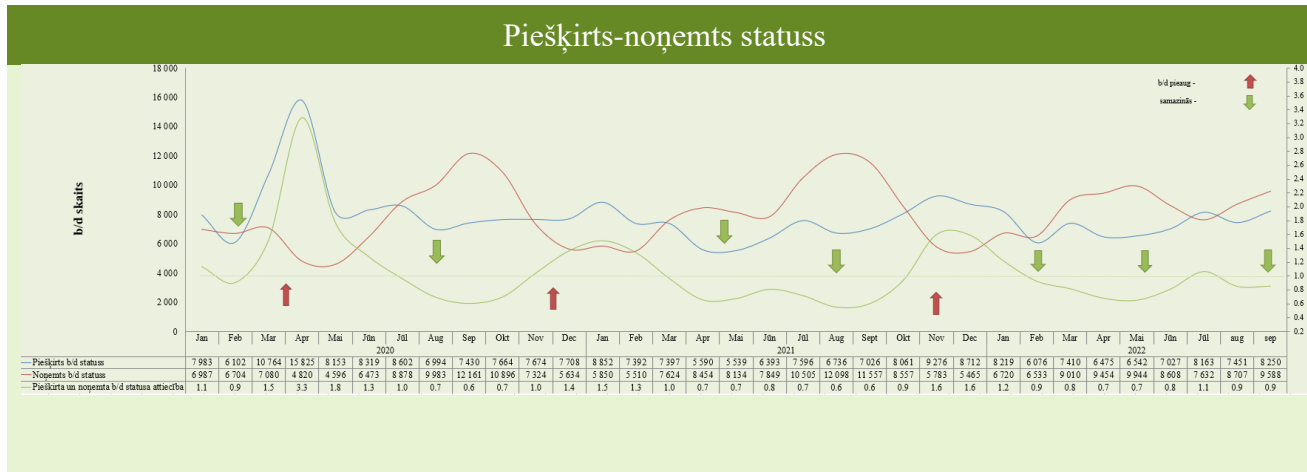
**** Ņemot vērā aktualizēto ekonomiski aktīvo iedzīvotāju skaitu, bezdarba līmenis 2022. gada marta beigās ir 6,8%, kas ir par 0,2 % punktiem augstāks, nekā rēķinot pēc iepriekš izmantotā ekonomiski aktīvo iedzīvotāju skaita. CSP aktualizētais ekonomiski aktīvo iedzīvotāju skaits tiks izmantots bezdarba līmeņa aprēķināšanai 2022. gada martā un turpmākos mēnešos.

NVA uzskaitē 2022. gada septembra sākumā bija 51 527, savukārt septembra beigās - reģistrēti **50 194** bezdarbnieki. Mēneša laikā reģistrēto bezdarbnieku skaits valstī **samazinājies** par **1 333** cilvēkiem jeb 2,6%.

Tabula 2.

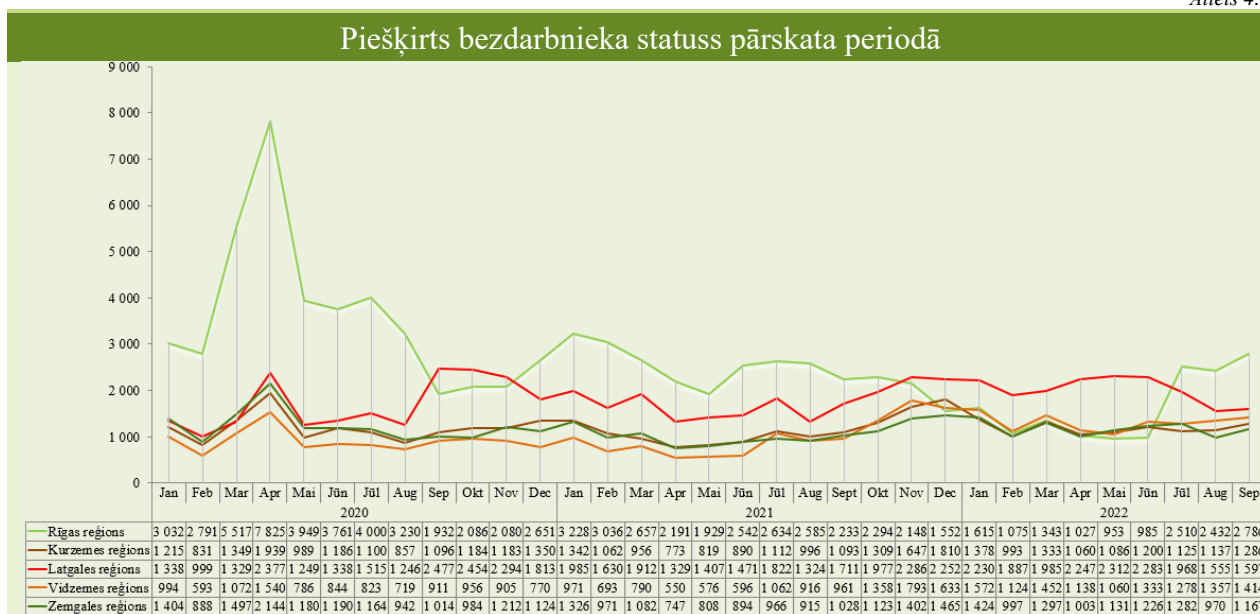
Bezdarbnieku skaits (uz mēneša beigām)												
Mēneši												
Gadi	Jan	Feb	Mar	Apr	Mai	Jūn	Jūl	Aug	Sep	Okt	Nov	Dec
2008	53 325	53 429	52 806	52 897	52 213	54 012	55 436	56 333	57 644	61 049	67 065	76 435
2009	90 436	103 731	116 768	123 127	126 595	129 269	132 519	137 586	147 754	157 897	169 236	179 235
2010	186 295	192 032	194 253	189 881	183 476	176 879	173 301	169 676	165 386	162 497	161 816	162 463
2011	164 551	164 880	163 454	157 857	149 600	142 428	137 638	134 175	131 659	130 541	130 240	130 296
2012	132 575	133 413	132 158	127 783	121 994	117 606	114 689	111 542	108 322	105 670	104 414	104 052
2013	107 488	107 687	107 063	102 760	97 769	94 754	92 975	91 202	89 435	89 616	91 619	93 321
2014	96 762	97 736	96 496	92 010	87 780	85 296	83 163	80 938	79 104	79 183	79 869	82 027
2015	86 246	87 873	86 604	82 833	80 567	80 688	80 671	79 825	78 557	78 052	79 153	81 780
2016	85 452	86 581	85 414	82 268	79 092	78 164	77 425	75 664	74 357	74 053	75 348	78 357
2017	80 016	79 152	76 431	71 705	68 439	66 708	65 554	63 717	61 461	61 014	61 538	63 121
2018	65 136	65 282	64 631	61 882	59 548	59 119	58 888	58 051	56 734	56 726	57 455	59 588
2019	61 951	62 477	61 244	58 188	56 105	55 750	55 373	54 390	52 595	52 651	53 783	57 808
2020	58 832	58 247	61 926	72 917	76 440	78 266	77 998	75 013	70 306	67 124	67 518	69 605
2021	72 612	74 494	74 232	71 376	68 765	67 307	64 392	59 040	54 524	54 042	57 536	60 774
2022	62 270	61 813	60 199	57 223	53 825	52 257	52 766	51 527	50 194			

Kopumā 2022. gada 9 mēnešos **bezdarbnieka statuss** piešķirts **65 613** personām, tas ir, par 3 092 personu vairāk, salīdzinot ar iepriekšējā gada atbilstošo periodu. Savukārt, **bezdarbnieka statuss** noņemts **76 196** personām, tas ir, par 1 385 personām mazāk, salīdzinot ar 2021. gada atbilstošo periodu.



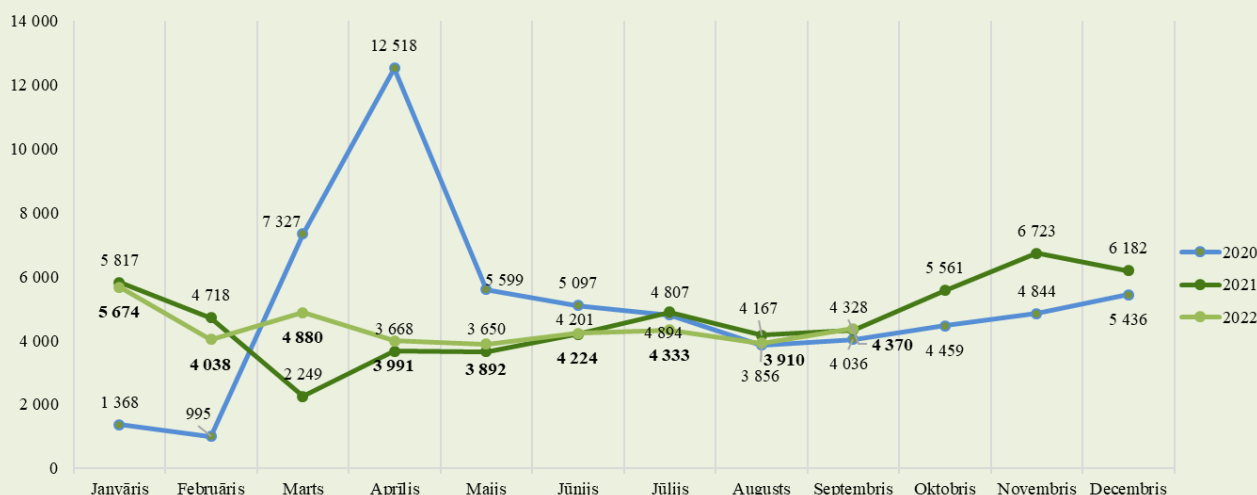
Salīdzinot ar iepriekšējo ceturksni, bezdarbnieka statusu ieguvušo skaits 2022. gada 3. ceturksnī samazinājies par 25% Latgales reģionā, bet pārējos reģionos palielinājies: Rīgas reģionā par 161%, Vidzemes - 15%, savukārt Kurzemes par 6%, Zemgales reģionos par 6%. Salīdzinot ar iepriekšējo ceturksni, sadalījumā pēc pēdējās nodarbošanās (profesijas) vairāk statusu ieguvuši: palīgstrādnieks – 262, pirmsskolas izglītības skolotājs – 88, pārdevējs konsultants – 79, pedagogs – 66, mazumtirdzniecības veikala pārdevējs – 66, biroja administrators – 58, kokapstrādes iekārtu operators – 57, viesmīlis - 53.

Attēls 4.



2022. gada 9 mēnešos NVA saņemti 39 312 e-iesniegumi statusa iegūšanai, kas, salīdzinot ar atbilstošo periodu pirms gada, ir par 1 620 e-iesniegumiem vairāk.

E-iesniegumu skaits statusa iegūšanai



Izmantojot NVA CV un vakanču portāla e-pakalpojumu "Pieteikšanās bezdarbnieka vai darba meklētāja statusam", 2022. gada 9 mēnešos saņemti **38 864 e-iesniegumi statusa iegūšanai**, kas, salīdzinot ar atbilstošo periodu pirms gada, ir par **6 942 e-iesniegumiem vairāk**.

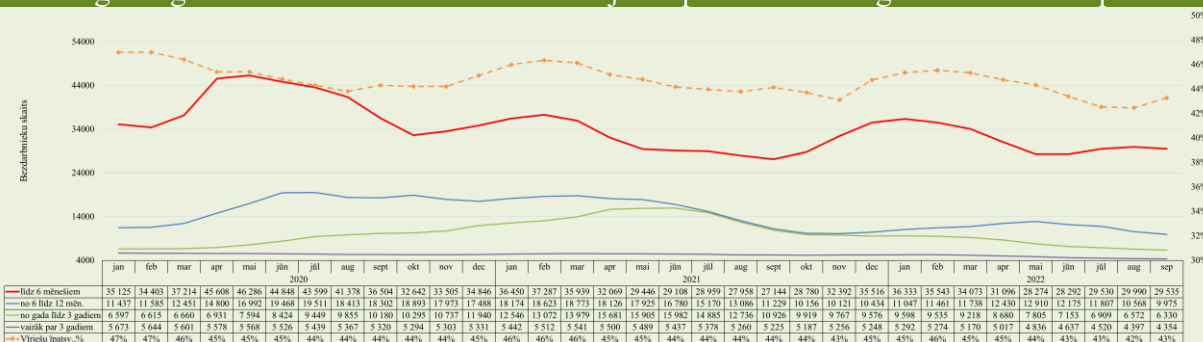
Bezdarbnieka statistiskais portrets

No reģistrēto bezdarbnieku kopskaita (50 194) 2022. gada septembra beigās 56,7% (28 472) bija sievietes, bet 43,3% (21 722) - vīrieši.

2022. gada septembra beigās vairāk kā puse reģistrēto bezdarbnieku bija ar bezdarba ilgumu līdz 6 mēnešiem – 29 535 jeb 58,8%. Mēneša laikā bezdarbnieku skaits šajā grupā samazinājās par 455 personām jeb 1,5%. Savukārt 19,9% (9 975) reģistrēto bezdarbnieku bija ar bezdarba ilgumu no 6 līdz 12 mēnešiem. No gada līdz 3 gadiem - 12,6% (6 330), bet 8,7% (4 354) - vairāk par 3 gadiem.

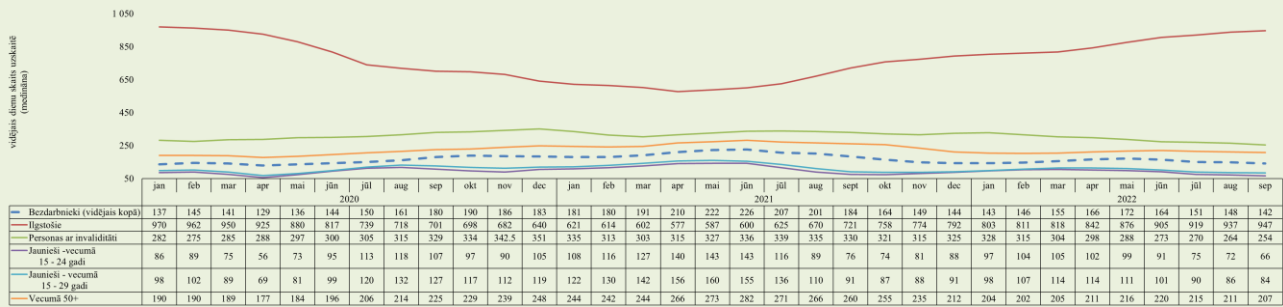
Attēls 6.

Mēneša beigās reģistrēto bezdarbnieku skaits sadalījumā pēc bezdarba ilguma un vīriešu īpatsvars



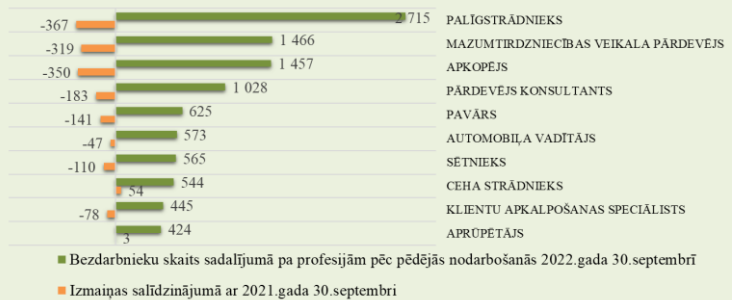
Vidējais bezdarba ilgums 2022. gada septembra beigās bija **142 dienas** jeb gandrīz 5 mēneši, kas, salīdzinot ar atbilstošo periodu pirms gada, ir par **42 dienām mazāk**.

Vidējais bezdarba ilgums



Attēls 8.

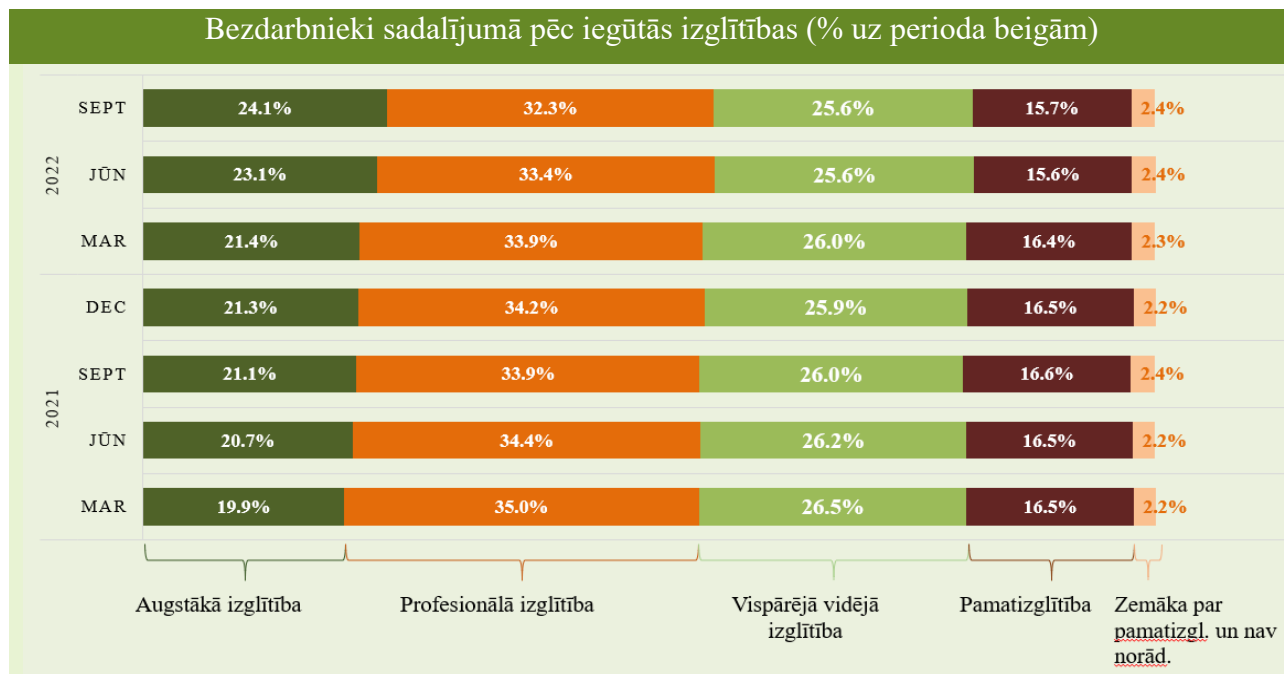
Bezdarbnieku skaits 2022. gada 30. septembrī sadalījumā pēc pēdējās nodarbošanās profesijas TOP 10 salīdzinājumā ar 2021. gada 30. septembri



Reģistrēto bezdarbnieku skaits sadalījumā pa profesijām pēc pēdējās nodarbošanās 2022. gada septembra beigās (lielākais skaits): palīgstrādnieks - 2 715 (5%), mazumtirdzniecības veikala pārdevējs - 1 466 (3%), apkopējs - 1 457 (3%). Salīdzinot ar atbilstošo periodu pirms gada, lielākais **pieaugums** vērojams bezdarbnieku skaitā, kam pēdējā nodarbošanās (profesija) bija kokapstrādes iekārtu operators - 58, ceha strādnieks - 54, pedagogs - 47, pirmsskolas izglītības skolotājs - 45, autokrāvēja vadītājs - 34, tirdzniecības pārdevējs - 34, savukārt lielākais **samazinājums** bezdarbnieku skaitā, sadalījumā pēc pēdējās nodarbošanās: palīgstrādnieks - 367, apkopējs - 350, mazumtirdzniecības veikala pārdevējs - 319, pārdevējs konsultants - 183, pavārs - 141.

Reģistrēto bezdarbnieku kopskaitā 2022. gada septembra beigās lielāko īpatsvaru veidoja bezdarbnieki ar **profesionālo izglītību** - 16 205 bezdarbnieki, kas ir **32,3% no kopējā reģistrēto bezdarbnieku skaita**, no kuriem nedaudz vairāk kā puse (54,5%) ir vecumā 50 gadi un vairāk. Bezdarbnieku kopskaits 2022. gada septembra beigās **12 826** (25,6%) bija **bezdarbnieki ar vispārējo vidējo izglītību, 12 101** (24,1%) - ar **augstāko izglītību, 7 874** (15,7%) - ar **amatizglītību**.

Salīdzinot 2022. gada septembra beigās NVA uzskaitē reģistrētos bezdarbniekus sadalījumā pēc iegūtās izglītības ar atbilstošo periodu pirms gada - bezdarbnieku ar augstāko izglītību īpatsvars pieaudzis par 3,0% punktiem, savukārt samazinājies bezdarbnieku īpatsvars ar profesionālo izglītību - par 1,6% punktiem, ar pamatizglītību - par 0,9% punktiem, ar vispārējo vidējo izglītību - par 0,4% punktiem.



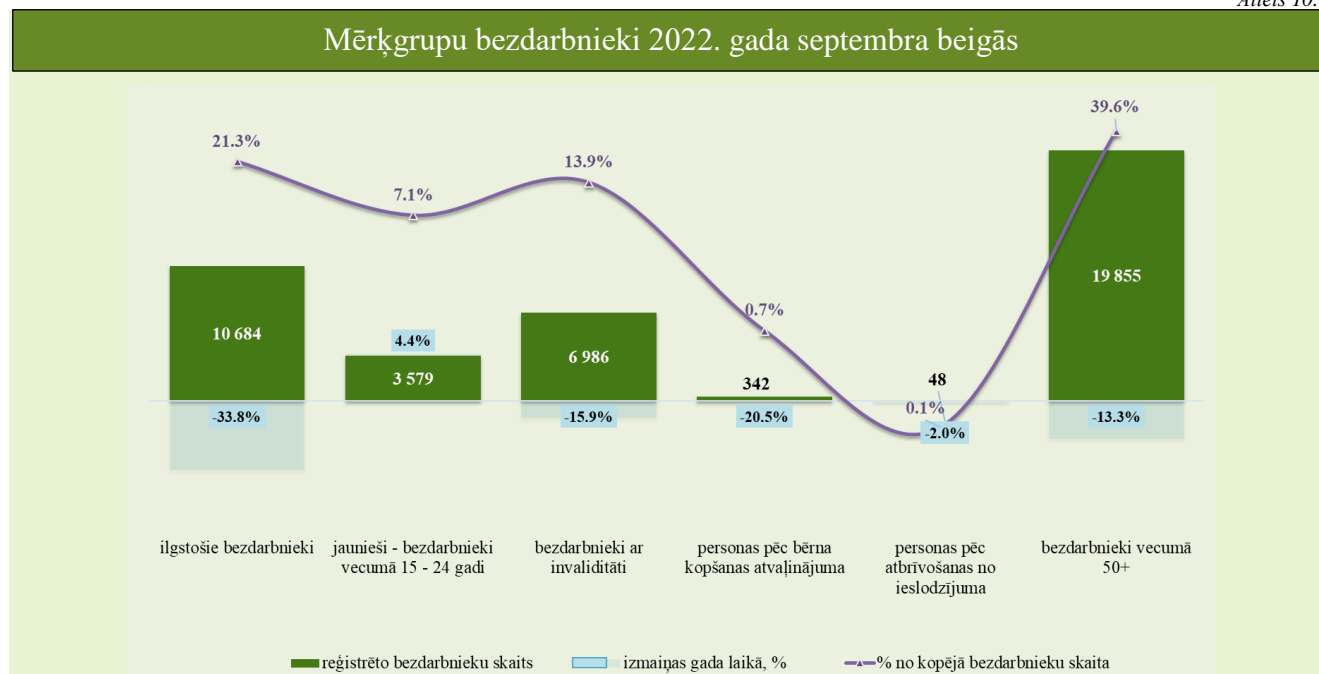
Tabula 3.

Dalījumā **pa vecuma grupām** 2022. gada septembra beigās lielāko reģistrēto bezdarbnieku skaitu veidoja bezdarbnieki vecumā no **50 gadi un vairāk** – **19 855**, kas ir 39,6% no kopējā reģistrēto bezdarbnieku skaita, **11 293** (22,5%) – bezdarbnieki vecumā **no 35 līdz 44 gadiem**, **10 071** (20,1%) – bezdarbnieki vecumā **no 25 līdz 34 gadiem**.

Salīdzinot ar attiecīgo periodu pirms gada, absolūtos skaitļos bezdarbnieku skaita **samazinājums vērojams visās mērķgrupās**, izņemot jauniešu (15 – 24 gadi) grupā, kur ir 4,4% pieaugums. Lielākais samazinājums vērojams ilgstošo bezdarbnieku un personas pēc bērna kopšanas atvaļinājuma mērķgrupās.

Bezdarbnieki sadalījumā pa vecuma grupām	Sieviete	Vīrietis	Kopā
15 - 19 (0,9%)	232	216	448
20 - 24 (6,2%)	1 797	1 334	3 131
25 - 29 (8,3%)	2 492	1 687	4 179
30 - 34 (11,7%)	3 566	2 326	5 892
35 - 39 (12,0%)	3 611	2 403	6 014
40 - 44 (10,5%)	3 035	2 244	5 279
45 - 49 (10,8%)	2 949	2 447	5 396
50 - 54 (11,8%)	3 174	2 734	5 908
55 - 59 (13,5%)	3 641	3 115	6 756
60 un vairāk (14,3%)	3 975	3 216	7 191

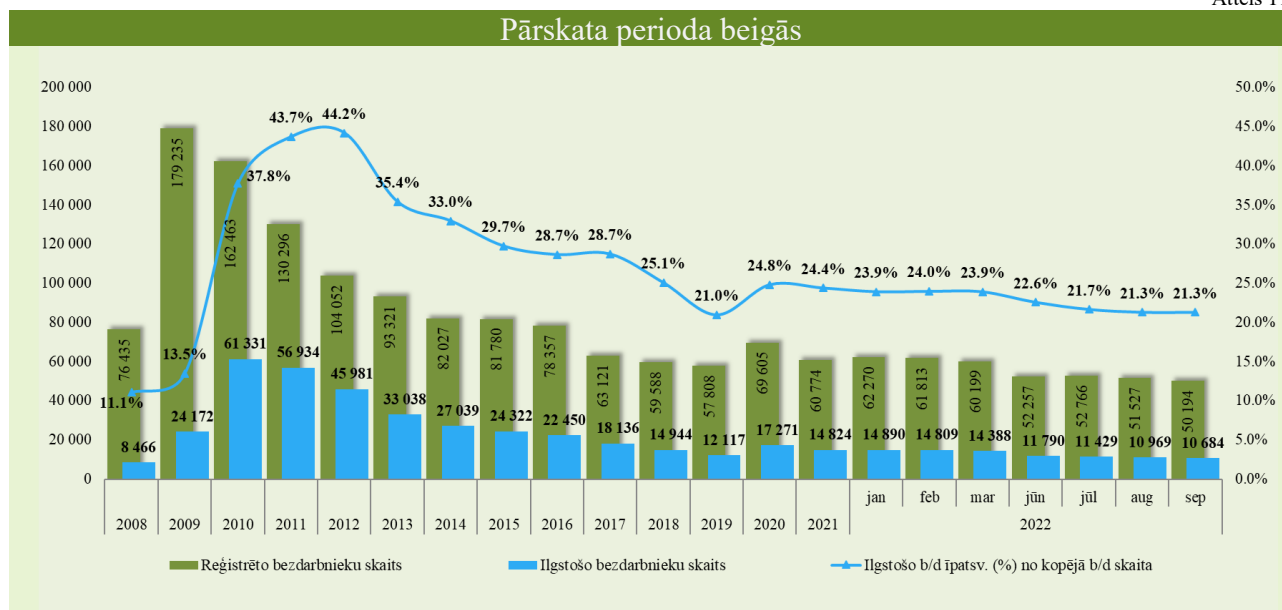
Attēls 10.



Ilgstošie bezdarbnieki

2022. gada septembra beigās NVA uzskaitē bija **10 684 ilgstošie bezdarbnieki**, kas ir **21,3%** no kopējā reģistrēto bezdarbnieku skaita. Ilgstošo bezdarbnieku kopskaitā 63,3% bija bezdarbnieki vecumā 50 gadi un vairāk, 26,2% – bezdarbnieki ar invaliditāti, 1,4% – jaunieši bezdarbnieki (15 – 24 gadi).

Attēls 11.



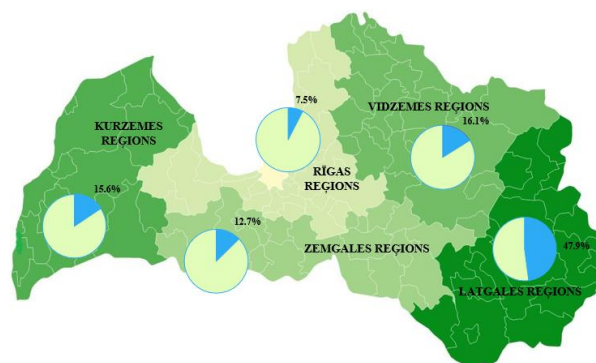
Lielākais ilgstošo bezdarbnieku skaita **pieaugums**, salīdzinot ar iepriekšējā gada atbilstošo periodu, sadalījumā pa profesijām pēc pēdējās nodarbošanās: sociālais darbinieks – 3, sociālais rehabilitētājs – 3, konstruktors – 3, inženierkomunikācijas tehniķis – 3, jaunlopu kopējs – 3. Savukārt, **samazinājums** – palīgstrādnieks – 329, mazumtirdzniecības veikala pārdevējs – 167, apkopējs – 164, pārdevējs konsultants – 117, sētnieks – 65.

Salīdzinot ar 2021. gada atbilstošo periodu, ilgstošo bezdarbnieku skaits **samazinājies** kopā par 5 467 personām jeb 33,8%. Ilgstošo bezdarbnieku skaitā visos reģionos vērojams **samazinājums** – Kurzemes (-50,4%), Rīgas (-46,2%), Zemgales (-40,7%), Vidzemes (-36,1%) un Latgales reģionā (-25,1%).

2022. gada 9 mēnešos **darbā iekārtojušies 3 745 ilgstošie bezdarbnieki**, no kuriem **1 944 (51,9%) ilgstošie bezdarbnieki ir iekārtojušies darbā pēc kāda aktīvā NVA pasākuma** pabeigšanas (izņemot KPP informatīvās dienas).

Attēls 12.

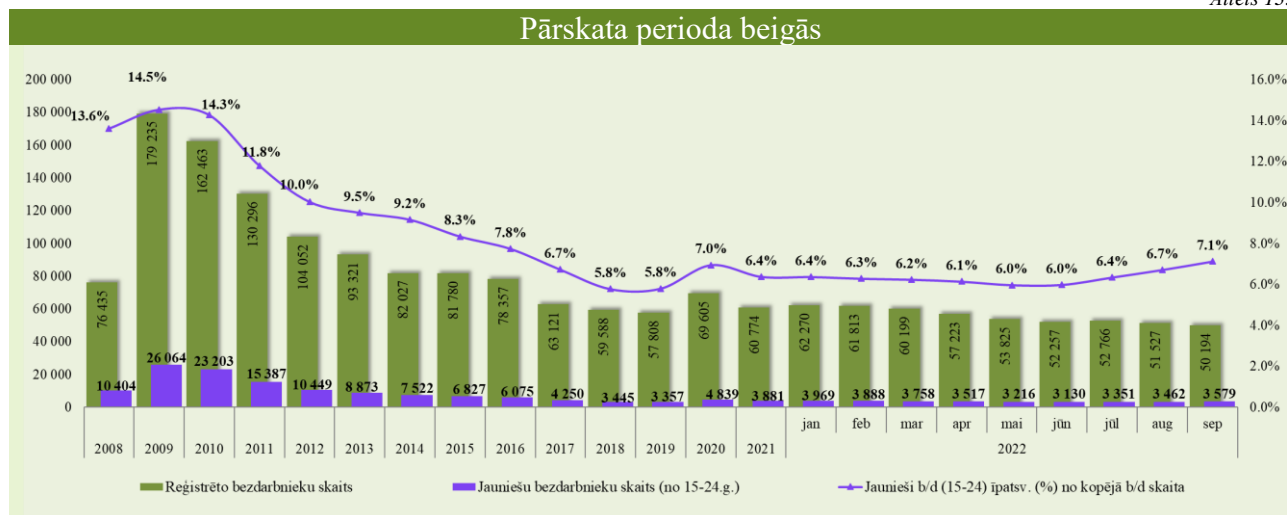
Ilgstošo bezdarbnieku īpatsvs reģionos no kopējā bezdarbnieku skaita reģionā (30.09.2022.)



Jaunieši bezdarbnieki

2022. gada septembra beigās **3 579** jeb 7,1% no bezdarbnieku kopskaita bija **jaunieši bezdarbnieki vecumā no 15 līdz 24 gadiem**. 2022. gada septembra beigās bezdarbnieku (15-24 gadi) kopskaitā 4,1% bija ilgstošie bezdarbnieki, 4,1% – personas ar invaliditāti, 1,7% – personas pēc bērna kopšanas atvaļinājuma.

Attēls 13.



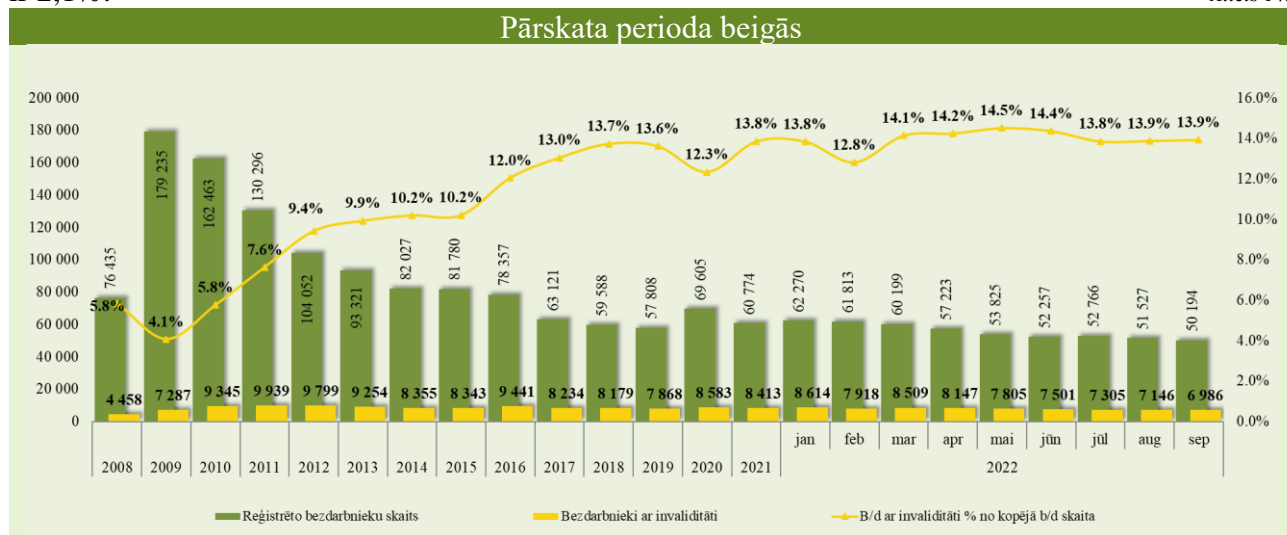
Lielākais bezdarbnieku (15-24) skaits sadalījumā pa profesijām pēc pēdējās nodarbošanās: palīgstrādnieks – 231, pārdevējs konsultants – 166, mazumtirdzniecības veikala pārdevējs – 113, viesmīlis – 82, krupjē – 61, klientu apkalpošanas speciālists – 53, noliktavas darbinieks – 47, datu ievades operators – 47, ceha strādnieks – 45, administrators – 43.

2022. gada 9 mēnešos **darbā iekārtojušies 4 081** bezdarbnieku vecumā no 15 līdz 24 gadiem, no kuriem **340** (8,3%) jaunieši bezdarbnieki ir **iekārtojušies darbā pēc kāda aktīvā NVA pasākuma** pabeigšanas (izņemot KPP informatīvās dienas).

Bezdarbnieki ar invaliditāti

2022. gada septembra beigās **6 986** jeb **13,9 %** no reģistrētā bezdarbnieku kopskaita valstī bija **bezdarbnieki ar invaliditāti**. Salīdzinot ar atbilstošo periodu pirms gada, mērķgrupas **samazinājums** absolūtos skaitļos ir par 1 321 personu. 2022. gada septembra beigās vairāk nekā puse (65,9%) no reģistrētajiem bezdarbniekiem ar invaliditāti ir vecumā virs 50 gadiem, 40,1% no reģistrētajiem bezdarbniekiem ar invaliditāti ir ilgstošie bezdarbnieki, jaunieši bezdarbnieki (15-24) ir 2,1%.

Attēls 14.



Lielākais bezdarbnieku ar invaliditāti skaits, sadalījumā pa profesijām pēc pēdējās nodarbošanās 2022. gada septembra beigās: palīgstrādnieks – 552, apkopējs – 335, mazumtirdzniecības veikala pārdevējs – 232, sētnieks – 150, asistents personām ar invaliditāti – 111,

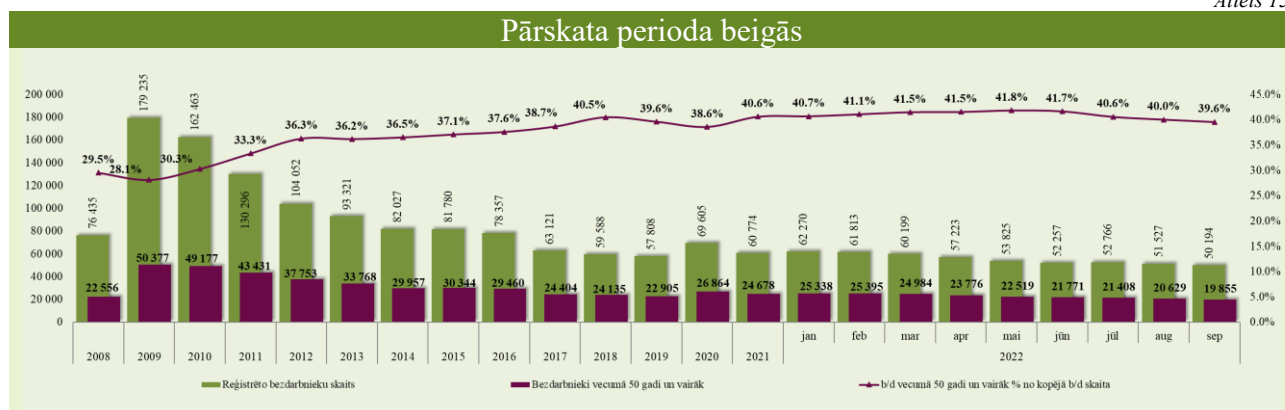
aprūpētājs – 103, automobiļa vadītājs – 95, pavārs – 85, apkures/ krāšņu kurinātājs – 80, pārdevējs konsultants – 72.

2022. gada 9 mēnešos **darbā iekārtojušās 3 071** personas ar invaliditāti, no kurām **694 (22,6%) ir iekārtojušās darbā pēc kāda aktīvā NVA pasākuma** pabeigšanas (izņemot KPP informatīvās dienas).

Bezdarbnieki vecumā 50 gadi un vairāk

NVA 2022. gada septembra beigās reģistrēti **19 855 bezdarbnieki vecumā 50 gadi un vairāk**, kas ir **39,6%** no kopējā reģistrētā bezdarbnieku skaita valstī. 2022. gada septembra beigās 34,1% no reģistrētajiem bezdarbniekiem vecumā 50 gadi un vairāk ir ilgstošie bezdarbnieki, bezdarbnieki ar invaliditāti 23,2%.

Attēls 15.



Lielākais bezdarbnieku vecumā 50 gadi un vairāk skaits sadalījumā pa profesijām pēc pēdējās nodarbošanās 2022. gada septembra beigās: palīgstrādnieks – 1 262, apkopējs – 858, mazumtirdzniecības veikala pārdevējs – 573, sētnieks – 414, automobiļa vadītājs – 324, aprūpētājs – 287, pārdevējs konsultants – 245, pavārs – 242, apkures/ krāšņu kurinātājs – 227, kravas automobiļa vadītājs – 214.

2022. gada 9 mēnešos **darbā iekārtojušies 12 676** bezdarbnieki vecumā 50 gadi un vairāk, **no kuriem 1 558 (12,3%)** ir iekārtojušies darbā pēc kāda aktīvā NVA pasākuma pabeigšanas (izņemot KPP informatīvās dienas).

REĢISTRĒTĀS DARBA VIETAS VALSTĪ

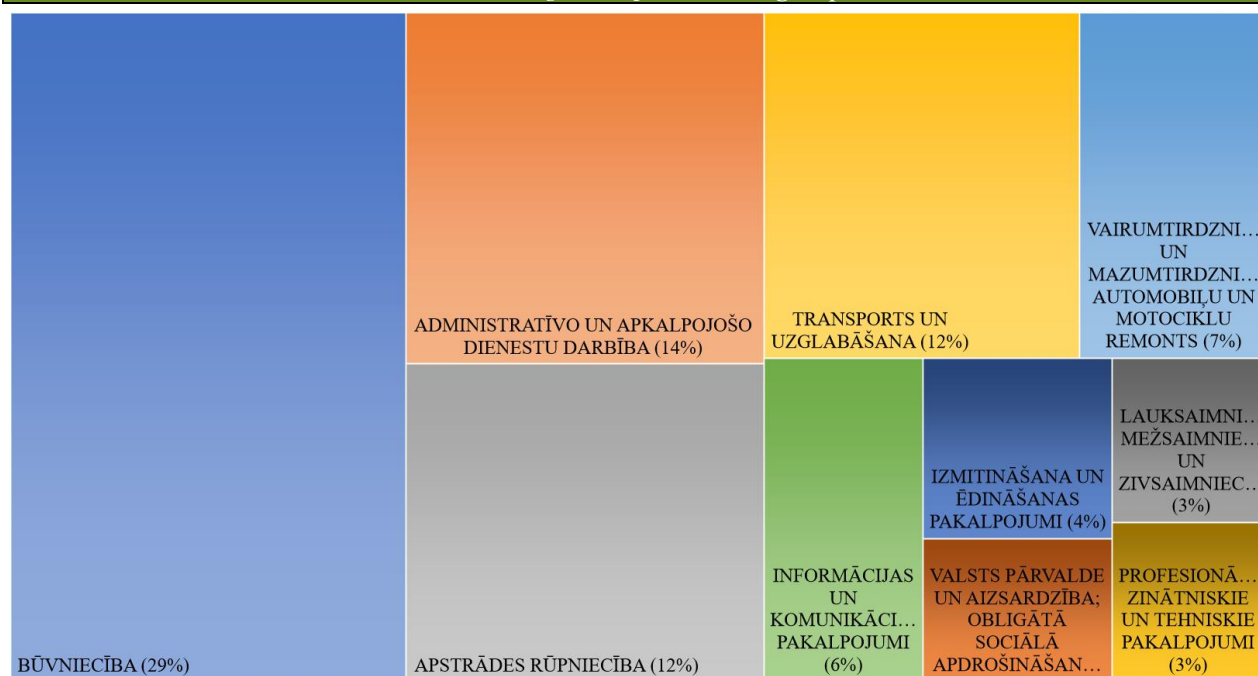
2022. gada 9 mēnešos NVA reģistrētas **96 082 jaunas brīvās darba vietas**, kas ir par 23 737 jeb 32,8% **vairāk**, salīdzinot ar 2021. gada 9 mēnešiem.

2022. gada septembra beigās bija reģistrētas **aktuālas 29 246 brīvās darba vietas**, kas ir par 5 629 jeb 23,8% **vairāk**, salīdzinot ar 2021. gada septembri.

Attēls 16.



Brīvo darba vietu skaits pēc uzņēmuma nozares (NACE 2) TOP 10
struktūra 2022. gada septembra beigās, procentos



NVA 2022. gada septembra beigās brīvo darba vietu skaits sadalījumā pēc uzņēmuma nozares (lielākais skaits): Būvniecība – 8 366 (29%), Administratīvo un apkalpojošo dienestu darbība – 3 968 (14%), Apstrādes rūpniecība – 3 590 (12%), Transports un uzglabāšana – 3 445 (12%), Vairumtirdzniecība un mazumtirdzniecība; automobiļu un motociklu remonts – 2 074 (7%).

Visvairāk **brīvo darba vietu skaits** sadalījumā pēc uzņēmuma nozares (NACE 2), salīdzinot ar atbilstošo periodu pirms gada, **pieaudzis Informācijas un komunikācijas pakalpojumos** – informācijas ievadīšanas operators (+280), klientu apkalpošanas operators (+174), uzskaites operators (+100), krupjē (+51), programmētājs (+47); **Izmitināšanas un ēdināšanas pakalpojumi** – pavārs (+129), virtuves darbinieks (+95), pavāra palīgs (+90), būvstrādnieks (+71), betonētājs (+39); **Transports un uzglabāšana** – kravas automobiļa vadītājs (+689), vilcējautomobiļa vadītājs (+145), krāvējs (roku darbs) (+94), gaisa kuģa stjuarts (+80), automobiļa vadītājs (+72).

Tabula 4.

Brīvo darba vietu skaits sadalījumā pēc uzņēmuma nozares (NACE 2)			
Nozare (TOP 10)	Brīvo darbvieta skaits 2021. gada septembra beigās	Brīvo darbvieta skaits 2022. gada septembra beigās	Izmaiņas procentos
Būvniecība	8 057	8 366	4%
Administratīvo un apkalpojošo dienestu darbība	3 131	3 968	27%
Apstrādes rūpniecība	3 206	3 590	12%
Transports un uzglabāšana	2 303	3 445	50%
Vairumtirdzniecība un mazumtirdzniecība; automobiļu un motociklu remonts	1 836	2 074	13%
Informācijas un komunikācijas pakalpojumi	640	1 621	153%
Izmitināšanas un ēdināšanas pakalpojumi	678	1 078	59%
Valsts pārvalde un aizsardzība; obligātā sociālā apdrošināšana	712	855	20%
Lauksaimniecība, mežsaimniecība un zivsaimniecība	593	822	39%
Profesionālie, zinātniskie un tehniskie pakalpojumi	635	793	25%
Pavisam kopā	23 617	29 246	24%

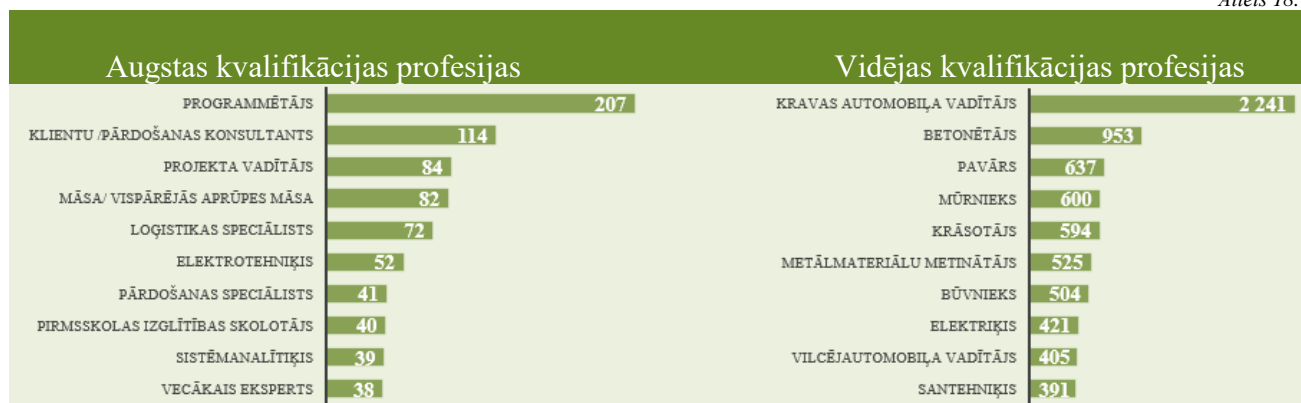
Lielākais brīvo darba vietu pieaugums gada griezumā vērojams zemas kvalifikācijas profesijās – palīgstrādnieks (+978), ceha strādnieks (+303), būvstrādnieks (+218), ceļu būves palīgstrādnieks (+192), sezonas lauksaimniecības strādnieks (+186), savukārt vidējais kvalifikācijas profesijās - kalpotāju grupā – informācijas ievadīšanas operators (+281), klientu apkalpošanas operators (+169); uzskaites operators (+100), klientu apkalpošanas speciālists (+70), krupjē (+61).

Tabula 5.

Brīvo darba vietu skaits sadalījumā pa profesiju grupām (pēc LR profesiju klasifikatora) perioda beigās				
Profesiju pamatgr. Nr.	Profesiju pamatgrupas nosaukums	Brīvo darbvietu skaits 2021. gada septembra beigās	Brīvo darbvietu skaits 2022. gada septembra beigās	Izmaiņas procentos
Augstas kvalifikācijas profesijas, tai skaitā:		2 990	3 375	13%
0	Nacionālo bruņoto spēku profesijas	10	3	-70%
1	Vadītāji	250	215	-14%
2	Vecākie speciālisti	1 634	2 113	29%
3	Speciālisti	1 096	1 044	-5%
Vidējas kvalifikācijas profesijas, tai skaitā:		14 264	17 085	20%
4	Kalpotāji	596	1 348	126%
5	Pakalpojumu un tirdzniecības darbinieki	1 674	1 872	12%
6	Kvalificēti lauksaimniecības, mežsaimniecības un zivsaimniecības darbinieki	192	212	10%
7	Kvalificēti strādnieki un amatnieki	8 850	9 680	9%
8	Iekārtu un mašīnu operatori un izstrādājumu montieri	2 952	3 973	35%
Zemas kvalifikācijas profesijas		6 363	8 786	38%
Kopā		23 617	29 246	24%

Darba devēju aktuālās pieprasītākās profesijas 2022. gada septembra beigās (Top 10)

Attēls 18.



Attēls 19.



Ilgstoši neaizpildītās brīvās darbvietas

Tabula 6.

2022. gada septembra beigās NVA bija reģistrētas **22 542 ilgāk par 1 mēnesi neaizpildītās brīvās darbvietas**, kas veido 77,1% no brīvo darba vietu kopskaita pārskata perioda beigās (29 246). Lielākais ilgstoši neaizpildīto vakancu īpatsvars vērojams Rīgas (80,4%) un Vidzemes (76,2%) reģionos, savukārt mazākais - Latgales reģionā – 53,0%. Kurzemes reģionā t.i. 54,7%, bet Zemgales reģionā – 67,8%.

Vakance nav aizpildīta	Reģioni (dati uz 30.09.2022.)				
	Kurzemes	Latgales	Rīgas	Vidzemes	Zemgales
līdz 1 mēn.	45%	47%	20%	24%	32%
no 1 līdz 2 mēn.	25%	30%	16%	23%	22%
no 2 līdz 3 mēn.	22%	10%	11%	12%	10%
no 3 līdz 4 mēn.	1%	5%	10%	6%	10%
no 4 līdz 5 mēn.	0%	3%	9%	7%	4%
no 5 līdz 6 mēn.	4%	2%	12%	4%	10%
ilgāk par 6 mēn.	2%	3%	22%	24%	12%

Tabula 7.

Ilgstoši neaizpildītās (ilgāk par 6 mēnešiem) brīvās darbvietas sadalījumā pa profesijām (lielākais skaits)		
Profesija (TOP 5)	Ilgstoši neaizpildīto brīvo darbvietu skaits (2022.gada septembra beigās)	Brīvās darbvietas (2022.gada septembra beigās)
KRAVAS AUTOMOBĪĻA VADĪTĀJS	725	2 241
PALĪGSTRĀDNIEKŠ	364	3 061
BŪVSTRĀDNIEKŠ	262	2 108
INFORMĀCIJAS IEVADĪŠANAS OPERATORS	261	294
BETONĒTĀJS	251	953

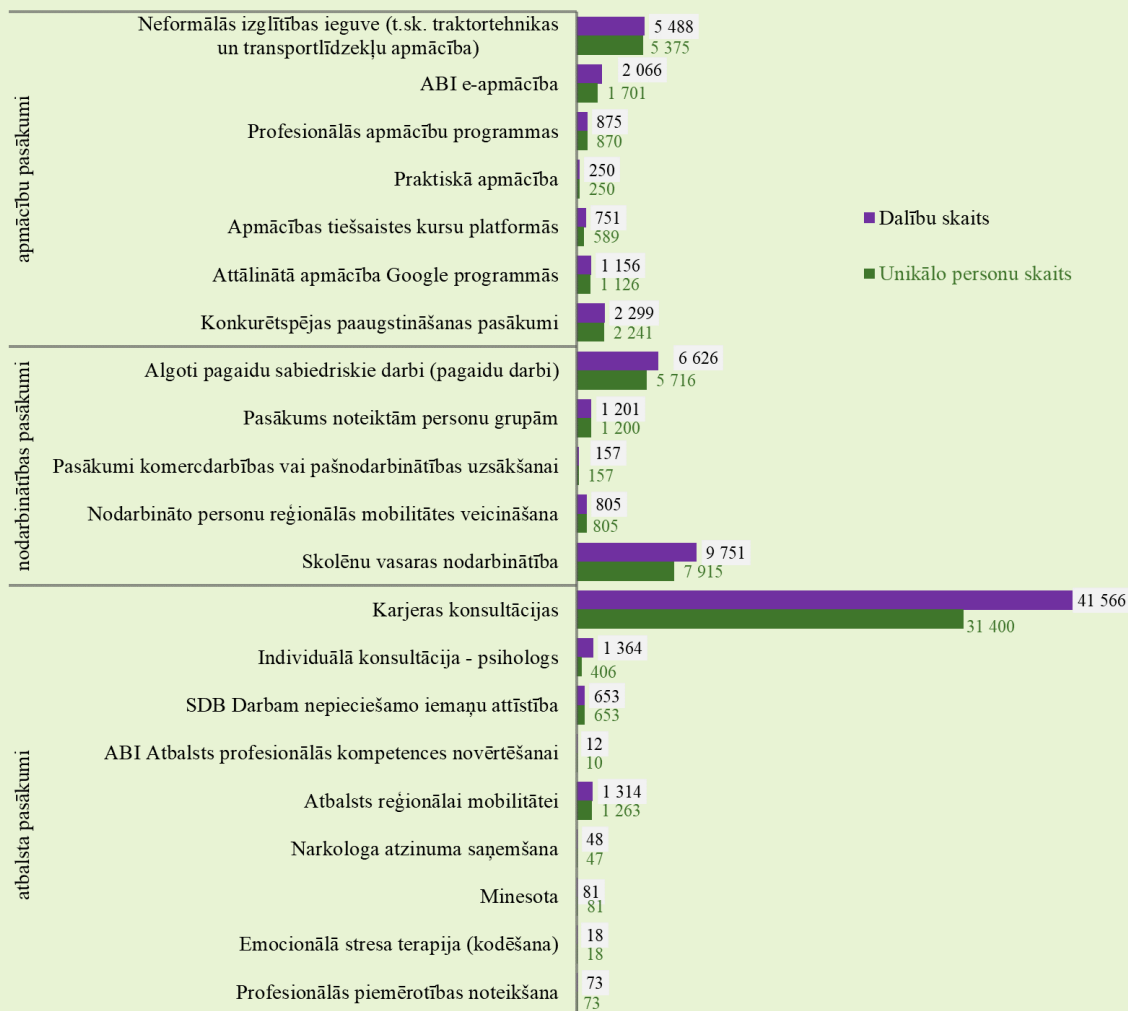
TOP profesijas **Rīgas reģionā**, kurās darba tirgus pieprasījums nesakrīt ar piedāvājumu (nav aizpildītas ilgāk par 6 mēnešiem): kravas automobiļa vadītājs (709), informācijas ievadīšanas operators (261), būvstrādnieks (256), mūrnieks (250), betonētājs (247). **Latgales reģionā**: šūšanas iekārtu operators (4), māsa/ vispārējās aprūpes māsa (3), ārsts (2), oftalmologs (1), nefrologs (1). **Vidzemes reģionā**: kūdras ieguves palīgstrādnieks (106), būvnieks (94), palīgstrādnieks (74), ēku celtnieks (66), zivju apstrādātājs (15). **Zemgales reģionā**: palīgstrādnieks (64), sezonas lauksaimniecības strādnieks (20), elektriķis (18), dārzenju audzēšanas laukstrādnieks (16), kravas automobiļa vadītājs (10), savukārt, 2022. gada septembra beigās **Kurzemes reģionā** bija 27 ilgstoši neaizpildītās (ilgāk par 6 mēnešiem) brīvās darbvietas – ceha strādnieks (14), vilcējautomobiļa vadītājs (6), kravas automobiļa vadītājs (3), klientu/ pārdošanas konsultants (1), reklāmas un tirgvedības projektu plānotājs (1), ekskavatora vadītājs (1), lopkopējs (1).

INFORMĀCIJA PAR NVA ĪSTENOTAJIEM PASĀKUMIEM UN DARBIEKĀRTOŠANĀS

2022. gada 9 mēnešos dalību NVA pasākumos uzsāka/saņēma pakalpojumus (t.sk. KPP un karjeras konsultācijas) **50 495 personas** (unikālās personas), kas piedalījās **76 554 aktivitātē**.

Attēls 20.

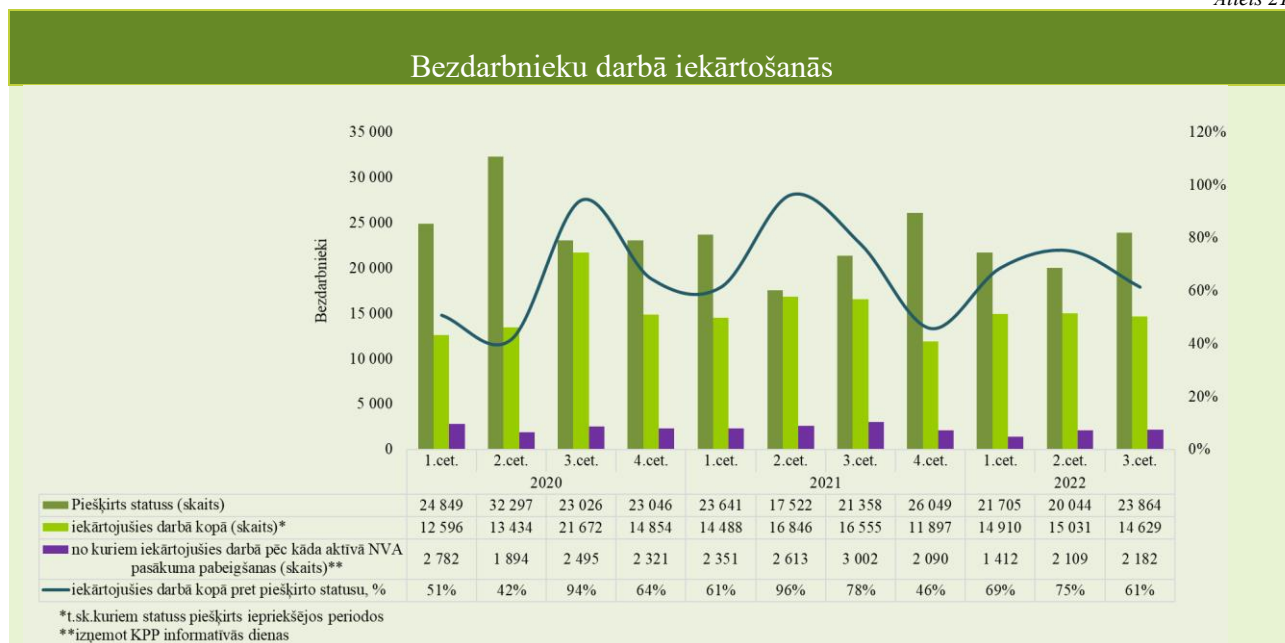
2022. gada 9 mēnešos uzsākuši dalību pasākumos/saņēmuši pakalpojumu t.sk. darba meklētāji un citas personas



- Datus netiek iekļauti - obligātā veselības pārbaude, ergoterapeita pakalpojums, surdotulka pakalpojums, darba vietas pielāgošana, individuālie aizsardzības līdzekļi, transporta pakalpojums un nodarbinātības uzsākšanas pabalsts Ukrainas civiliedzīvotājiem.

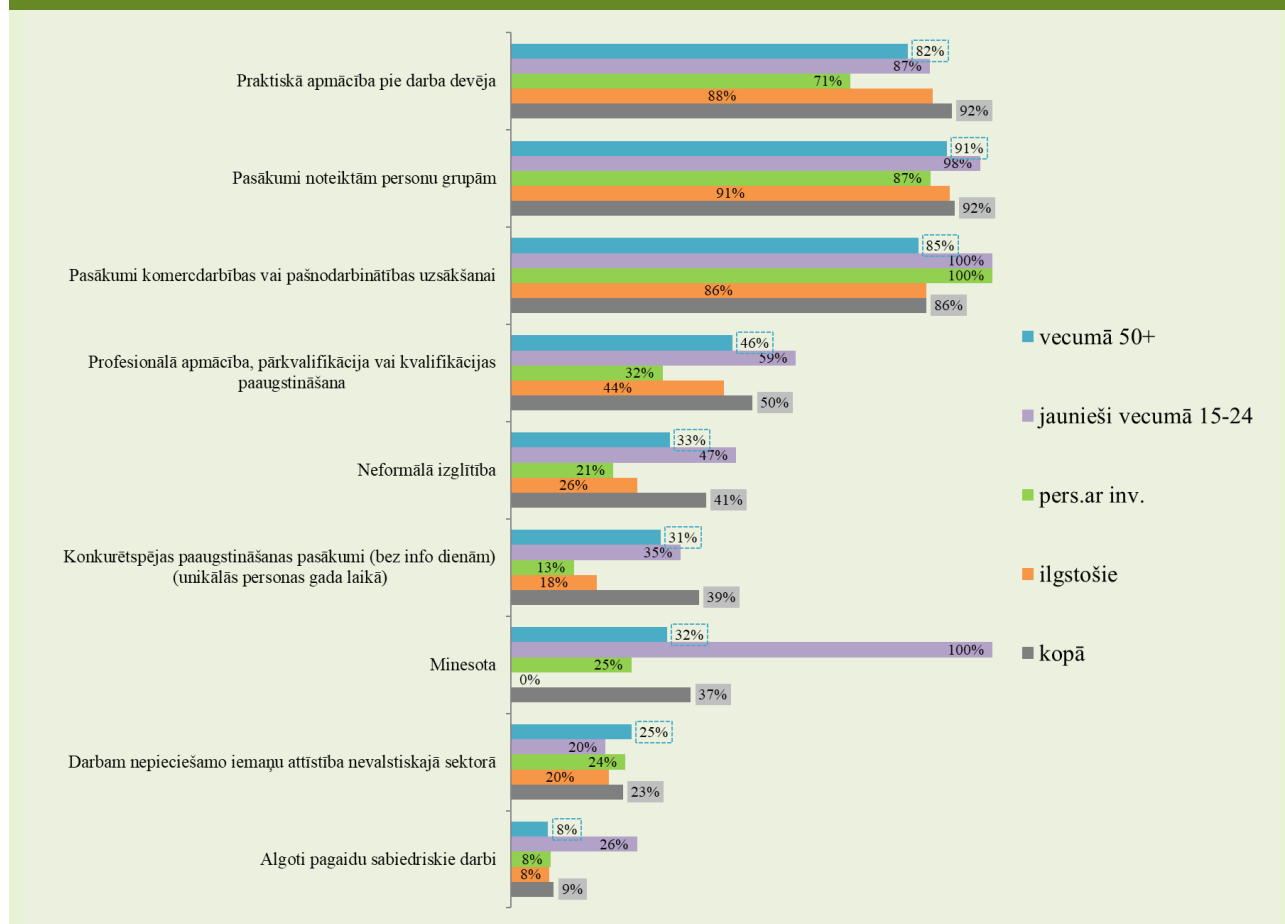
2022. gada 9 mēnešos **darbā iekārtojušies 44 570** bezdarbnieks, no kuriem **4 863 (11%)** bezdarbnieki ir **iekārtojušies darbā pēc kāda aktīvā NVA pasākuma pabeigšanas** (izņemot KPP informatīvās dienas).

Attēls 21.



Attēls 22.

Pabeiguši dalību periodā no 01.04.2021. līdz 31.03.2022. un iekārtojušies darbā pirmo 6 mēnešu laikā pēc pasākuma pabeigšanas (periodā līdz 30.09.2022.)




NVA KLIENTU INTERESE PAR DARBU ĀRZEMĒS

NVA klientiem, kas plāno doties darba meklējumos ārpus Latvijas, 2022. gada 9 mēnešos EURES speciālisti snieguši **239 konsultācijas**. Vislielāko interesi klienti izrāda par darba iespējām Nīderlandē – 10,9% (*viens cilvēks var būt interesējies par vairākām valstīm, profesijām un nozarēm*). Sniegtas arī 134 konsultācijas ārvalstu klientiem, kuri izrādījuši interesi par darba iespējām Latvijā.

Lielākā interese par darbu ārzemēs ir **vienkāršajās profesijās** (apkopēji, lauksaimniecības un fermas strādnieki, iesaiņotāji, krāvēji u.c.) – 39,3%. Vislielākā interese par darbu ārzemēs ir lauksaimniecībā, mežsaimniecībā un zivsaimniecībā – 22,6%.

Attēls 23.



APKOPOJOŠĀ STATISTIKA

Tabula 8.

	31.12.2018.	31.12.2019.	31.12.2020.	31.12.2021.	30.09.2022.
Reģistrēto bezdarbnieku skaits	59 588	57 808	69 605	60 774	50 194
Reģistrētā bezdarba līmenis	6,4%	6,2%	7,7%	6,7%	5,7%
Cilvēku, kas gada laikā saņēmuši reģistrētā bezdarbnieka statusu, skaits (plūsma reģistrētajā bezdarbā)	87 132	87 907	103 218	88 570	65 613
Kopējais apkalpoto klientu skaits (uzskaitē gada sākumā + saņēmuši bezdarbnieka statusu)	150 253	147 495	161 026	158 175	126 387
Vidējais bezdarba ilgums (dienās) gada laikā	173	163	157	188	154
Gada laikā reģistrēto vakanču skaits	88 492	106 397	76 226	94 234	96 082
Darbā iekārtojušos cilvēku skaits (gada laikā)	63 633	63 734	62 492	59 672	44 570
Ilgstošā bezdarba īpatsvars	25,1%	21,0%	24,8%	24,4%	21,3%
Atbalstu saņēmušo cilvēku skaits (unikālās personas visos pasākumos)	91 757	74 606	58 180	64 476	50 495
*Subsidētajā nodarbinātībā iesaistīto bezdarbnieku skaits (unikālie)	1 457	1 229	2 018	2 009	1 853
**Apmācību pasākumos iesaistīto skaits (unikālie)	16 559	14 938	12 523	15 851	9 599

*Subsidētajā nodarbinātībā iekļauti *Darbam nepieciešamo iemaņu attīstība* un *Pasākums noteiktām personu grupām projekts*.

**Apmācību pasākumos no 2017. gada līdz 2020. gadam iekļauta – Profesionālā un neformālā apmācība, savukārt no 2021. gada iekļauta – Profesionālā, neformālā un praktiskā apmācība, e-apmācība, apmācības tiešsaistes kursu platformās, attālinātā apmācība Google programmās un attālinātā apmācība Pilotprojekts.