



Nodarbinātības
valsts aģentūra

ESF projekts ”Darba tirgus prognozēšanas sistēmas pilnveide” un tā rezultāti



NACIONĀLAIS
ATTĪSTĪBAS
PLĀNS 2020



EIROPAS SAVIENĪBA
Eiropas Sociālais
fonds

IEGULDĪJUMS TAVĀ NĀKOTNĒ

Nodarbinātības valsts aģentūra
Attīstības un analītikas departaments
Ilze Apine

2022.gada 14.decembris, Rīga



Nodarbinātības
valsts aģentūra

Projekts "Darba tirgus prognozēšanas sistēmas pilnveide"

MĒRĶIS:

Izveidot Darba tirgus
apsteidzošo pārkārtojumu
sistēmu





Nodarbinātības
valsts aģentūra

Projekts "Darba tirgus prognozēšanas sistēmas pilnveide"

ĪSTENO:

Nodarbinātības valsts
aģentūra sadarbībā ar
Ekonomikas ministriju





Nodarbinātības
valsts aģentūra

Projekta darbības

Pētījums

**Pilnveidota īstermiņa
prognozēšanas
metodoloģija**

Darba devēju aptaujas

**Prognožu vizualizācija
platformās**

Informatīvie pasākumi



Nodarbinātības
valsts aģentūra

Pētījums

- Pētījuma mērķis - izpētīt un pilnveidot esošo darba tirgus apsteidzošo pārkārtojumu sistēmu (DTAPS);
- 2019.gadā;
- Pētījumā izstrādāts DTAPS organizatoriskais modelis, kas strukturē esošo DTAPS iesaistīto pušu sadarbību;
- Pētījums pieejams Ekonomikas ministrijas mājas lapā.



Nodarbinātības
valsts aģentūra

Pilnveidota īstermiņa prognozēšanas metodoloģija

- 2014.gadā tika izstrādāta īstermiņa darba tirgus prognozēšanas metodoloģija;
- Šajā projektā metodoloģija tika pilnveidota - īstermiņa prognožu sagatavošana prasmju griezumā un par visām profesiju grupām



Nodarbinātības
valsts aģentūra

Informatīvie pasākumi

- Īstenoti informatīvie pasākumi nodarbinātības politikas veidošanā un īstenošanā iesaistīto institūciju darbiniekiem un amatpersonām

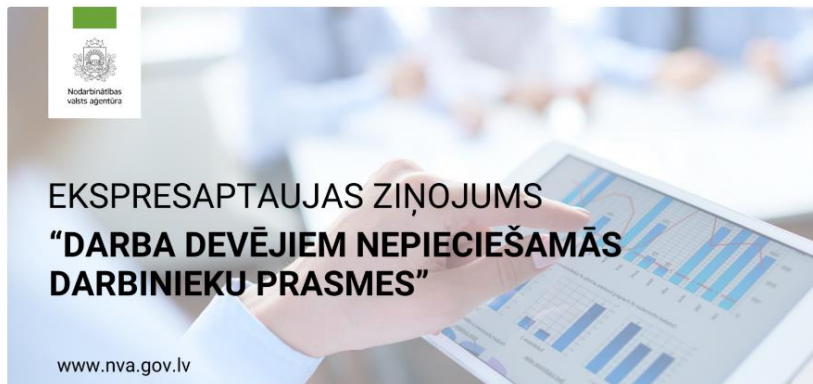




Nodarbinātības
valsts aģentūra

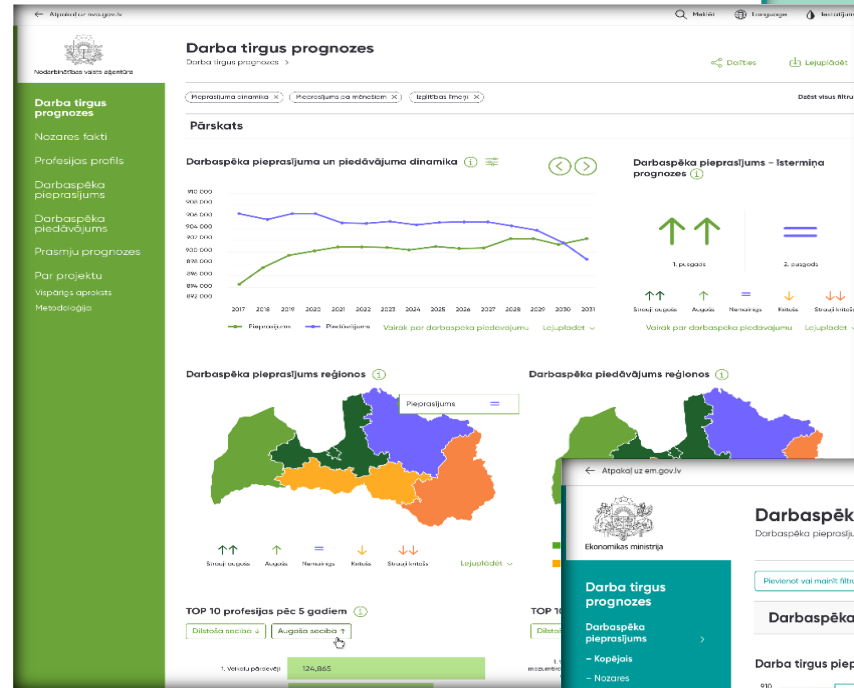
- Katru gadu pa vienai, no 2017.gada, veiktas piecas darba devēju aptaujas;
- 2022.gadā tika veiktas četras ekspresaptaujas;
- Pieejams Nodarbinātības valsts aģentūras mājas lapā

Darba devēju aptaujas



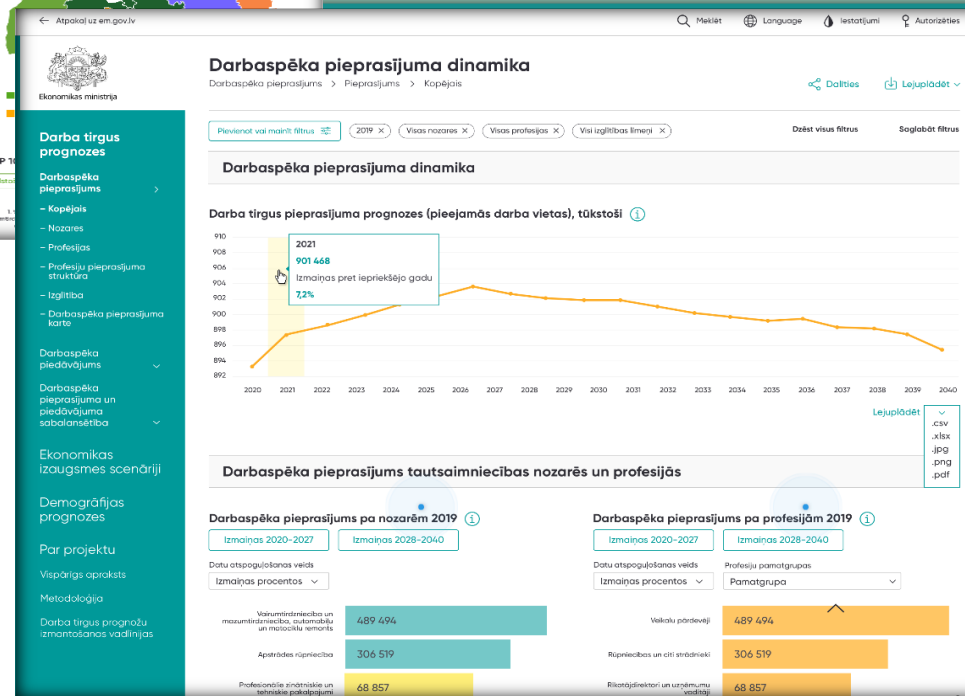


Nodarbinātības
valsts aģentūra



ESF projekta "Darba tirgus prognozēšanas sistēmas pilnveide" un ERAF projekta "Darbaspēka piedāvājuma un pieprasījuma prognozēšanas un monitoringa sistēmas izveide"

Prognožu vizualizācija
platformās





Nodarbinātības
valsts aģentūra

Interaktīva darba tirgus prognožu platforma ikvienam interesentam

The screenshot displays the 'Darba tirgus prognozes' (Labor Market Forecasts) platform. It features a navigation menu on the left with options: Darba tirgus prognozes, Resursu tirdzniecība, Profesionālās padzīvē, Darbaspēkļa demogrāfija, Darbaspēkļa produktivitāte, Prasmes prognozes, un Projekta rezultāti. The main content area is titled 'Pārskats' (Overview) and shows a line chart titled 'Darbaspēkļa pieprasījuma un piedāvājuma dinamika' (Dynamics of labor demand and supply). The chart plots two data series from 2008 to 2025: 'Pieprasījums' (Demand) and 'Piedāvājums' (Supply). The demand line starts at approximately 250,000 in 2008, dips to 200,000 in 2009, and then rises to stabilize around 300,000 from 2015 onwards. The supply line starts at approximately 200,000 in 2008, dips to 150,000 in 2009, and then rises to stabilize around 250,000 from 2015 onwards. The chart indicates a persistent gap between demand and supply.

Nodarbinātības valsts aģentūra

Interaktīva darba
tirgus prognožu
platforma

prognozes.nva.gov.lv
prognozes.em.gov.lv



Nodarbinātības
valsts aģentūra

Paldies par uzmanību!