

PĀRSKATS PAR DARBA TIRGUS SITUĀCIJU VALSTĪ (2022. GADA DECEMBRĪ)

RĪGA, 2023. GADA 21. MARTS

NODARBINĀTĪBAS VALSTS AĢENTŪRA

Pārskats par bezdarba situāciju valstī tiek ievietots Nodarbinātības valsts aģentūras (turpmāk – NVA) mājaslapā kopš 2011.gada augusta. Pārskata sagatavošanā ir izmantota NVA rīcībā esošā informācija par NVA reģistrētajiem klientiem un brīvajām darba vietām. Pārskats sniedz informāciju par aktuālo situāciju darba tirgū, reģistrēto bezdarbnieku portretu, reģistrētajām brīvajām darba vietām un informāciju par NVA īstenotajiem pasākumiem.

© Nodarbinātības valsts aģentūra, 2023
K.Valdemāra ielā 38 k-1, Rīgā, LV – 1010
Tālrunis: 371-25685334
E-pasts: nva@nva.gov.lv
Interneta vietne: <http://www.nva.gov.lv/>
Ziņojumu sagatavoja: E. Jurjāne

Publicēšanas un citēšanas gadījumā atsauce ir obligāta.

Saturs

INFORMĀCIJAS KOPSAVILKUMS	3
LIETOTIE SAĪSINĀJUMI UN APZĪMĒJUMI	4
REĢISTRĒTĀ BEZDARBA LĪMENIS UN BEZDARBNIEKU SKAITS LATVIJĀ	4
REĢISTRĒTĀS DARBA VIETAS VALSTĪ	12
INFORMĀCIJA PAR NVA ĪSTENOTAJIEM PASĀKUMIEM UN DARBIEKĀRTOŠANĀS	16
NVA KLIENTU INTERESE PAR DARBU ĀRZEMĒS	18
APKOPOJOŠĀ STATISTIKA	19

INFORMĀCIJAS KOPSAVILKUMS

- Salīdzinot 2022. gada decembra beigās ar atbilstošo periodu pirms gada, **reģistrētā bezdarba līmenis samazinājies par 0,6% punktiem** - (no 6,7% uz 6,1%).
- NVA **uzskaitē** 2022. gada decembra sākumā bija 51 606, savukārt decembra beigās - reģistrēti **53 536 bezdarbnieki**. Mēneša laikā reģistrēto bezdarbnieku skaits valstī **palielinājies par 1 930 cilvēkiem jeb 3,7%**.
- 2022. gada 12 mēnešos NVA reģistrētas **114 188 jaunas brīvās darba vietas**, kas ir par 19 954 jeb 21,2% **vairāk**, salīdzinot ar 2021. gada 12 mēnešiem. 2022. gada decembra beigās bija reģistrētas **aktuālas 23 166 brīvās darba vietas**, kas ir par 2 061 jeb 9,8% **vairāk**, salīdzinot ar 2021. gada decembri.
- Kopumā 2022. gada 12 mēnešos **bezdarbnieka statuss piešķirts 90 577 personām**, kas ir par 2 007 personām **vairāk**, salīdzinot ar iepriekšējā gada atbilstošo periodu. Savukārt, **bezdarbnieka statuss ņemts 97 882 personām**, kas ir par 496 personām **vairāk**, salīdzinot ar 2021. gada atbilstošo periodu.
- Vidējais **bezdarba ilgums** 2022. gada decembra beigās bija **124 dienas** jeb 4 mēneši, kas, salīdzinot ar atbilstošo periodu pirms gada, ir par **20 dienām mazāk**.
- 2022. gada 12 mēnešos dalību NVA pasākumos **uzsāka/saņēma pakalpojumus** (t.sk. KPP un karjeras konsultācijas) **64 150 personas** (unikālās personas), kas piedalījās **106 294 aktivitātē**.
- 2022. gada 12 mēnešos **darbā iekārtojušies 56 026 bezdarbnieki**, no kuriem **6 766 (12%) bezdarbnieki ir iekārtojušies darbā pēc kāda aktīvā NVA pasākuma pabeigšanas** (izņemot KPP informatīvās dienas).

LIETOTIE SAĪSINĀJUMI UN APZĪMĒJUMI

Bezdarbnieks	- persona, kas pēc reģistrēšanās NVA atbilstoši <u>Bezdarbnieku un darba meklētāju atbalsta likuma</u> nosacījumiem ir ieguvusi bezdarbnieka statusu
ABI	- Eiropas Sociālā fonda projekts “Atbalsts bezdarbnieku izglītībai”
CSP	- Centrālā statistikas pārvalde
CVVP	- CV un vakanču portāls
EURES	- Eiropas Nodarbinātības dienestu tīkls
KPP	- Konkurētspējas paaugstināšanas pasākumi
LR	- Latvijas Republika
NVA	- Nodarbinātības valsts aģentūra
NVO	- Nevalstiskās organizācijas
SDB	- Eiropas Sociālā fonda projekts “Subsidētās darbavietas bezdarbniekiem”

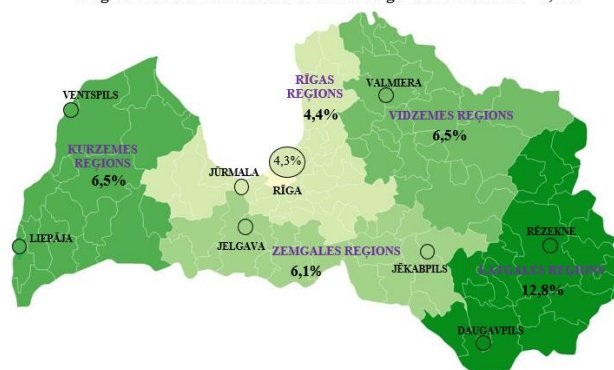
REĢISTRĒTĀ BEZDARBA LĪMENIS UN BEZDARBNIEKU SKAITS LATVIJĀ

Attēls 1.

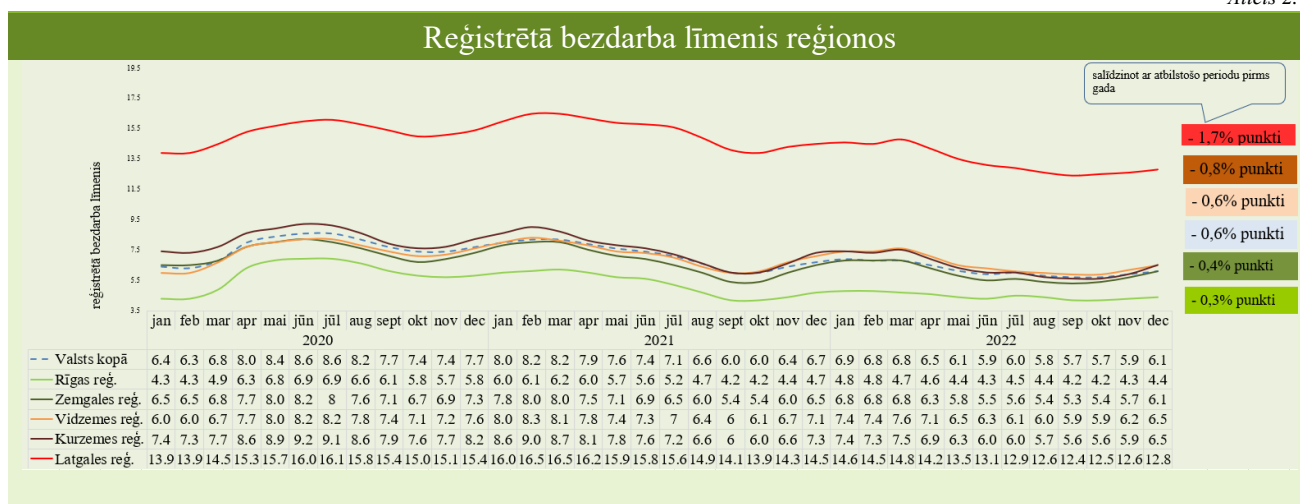
Reģistrētā bezdarba līmenis valstī 2022. gada decembra beigās bija 6,1% (reģistrēto bezdarbnieku īpatsvars darbaspējas vecumā ekonomiski aktīvo iedzīvotāju kopskaitā).

Zemākais bezdarba līmenis 2022. gada decembrī reģistrēts Rīgas reģionā – 4,4%, bet augstākais bezdarba līmenis bija Latgales reģionā – 12,8%. Vidzemes reģionā bezdarba līmenis decembra beigās bija 6,5%, Kurzemes reģionā – 6,5% un Zemgales reģionā – 6,1%.

Reģistrētā bezdarba līmenis valstī 2022. gada 31. decembrī – 6,1%



Attēls 2.



Tabula 1.

Reģistrētā bezdarba līmenis mēneša beigās, %												
Mēneši												
Gadi	Jan	Feb	Mar	Apr	Mai	Jūn	Jūl	Aug	Sep	Okt	Nov	Dec
2008	5,0	5,0	4,9	4,8	4,8	4,9	5,1	5,2	5,3	5,6	6,1	7,0
2009	8,3	9,5	10,7	11,0	11,3	11,5	11,8	12,3	13,2	14,1	15,1	16,0
2010	16,6	17,1	17,3	16,7	16,2	15,6	15,3	15,0	14,6	14,3	14,3	14,3
2011	14,5	14,5	14,4	13,9	13,2	12,6	12,1	11,8	11,6	11,5	11,5	11,5
2012	11,7	11,8	11,7	11,3*/ 12,9**	12,3	11,9	11,6	11,3	11,0	10,7	10,6	10,5
2013	10,9	10,9	10,8	10,4	9,9	9,6	9,5	9,3	9,1	9,1	9,3	9,5
2014	9,8	9,9	9,8	9,6	9,1	8,9	8,6	8,4	8,2	8,2	8,3	8,5
2015	9,0	9,1	9,2	8,8	8,6	8,6	8,6	8,5	8,3	8,3	8,4	8,7
2016	9,1	9,2	9,1	8,8	8,4	8,3	8,3	8,1	7,9	7,9	8,0	8,4
2017	8,5	8,4	8,3	7,8	7,4	7,2	7,1	6,9	6,6	6,6	6,7	6,8
2018	7,0	7,1	7,0	6,7	6,4	6,4	6,4	6,3	6,1	6,1	6,2	6,4
2019	6,7	6,7	6,6	6,3	6,1	6,0	6,0	5,9	5,7	5,7	5,8	6,2
2020	6,4	6,3	6,8	8,0	8,4	8,6	8,6	8,2	7,7	7,4	7,4	7,7
2021	8,0	8,2	8,2	7,9	7,6	7,4	7,1	6,5	6,0	6,0	6,4	6,7
2022	6,9	6,8	6,6***/ 6,8****	6,5	6,1	5,9	6,0	5,8	5,7	5,7	5,9	6,1

* Reģistrētā bezdarba līmenis valstī 2012. gada aprīļa beigās bija 11,3% (bezdarbnieku īpatsvars ekonomiski aktīvo iedzīvotāju kopskaitā pirms CSP veiktā pārrēķina atbilstoši tautas skaitīšanas datiem). Valstī bezdarba līmenis salīdzinājumā ar 2012. gada martu samazinājās par 0,4 % punktiem.

** Ņemot vērā aktualizēto ekonomiski aktīvo iedzīvotāju skaitu, bezdarba līmenis 2012. gada aprīļa beigās ir 12,9%, kas ir par 1,6 % punktiem augstāks, nekā rēķinot pēc iepriekš izmantotā ekonomiski aktīvo iedzīvotāju skaita. CSP aktualizētais ekonomiski aktīvo iedzīvotāju skaits tiks izmantots bezdarba līmeņa aprēķināšanai 2012. gada aprīlī un turpmākos mēnešos.

*** Reģistrētā bezdarba līmenis valstī 2022. gada marta beigās bija 6,6% (bezdarbnieku īpatsvars ekonomiski aktīvo iedzīvotāju kopskaitā pirms CSP veiktā pārrēķina). Valstī bezdarba līmenis salīdzinājumā ar 2022. gada februāri samazinājās par 0,2% punktiem.

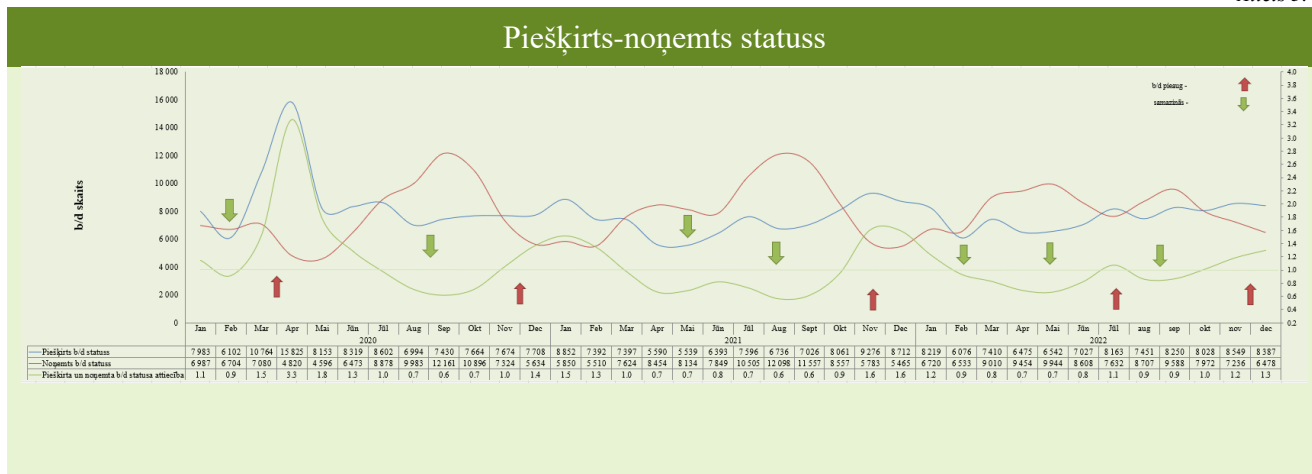
**** Ņemot vērā aktualizēto ekonomiski aktīvo iedzīvotāju skaitu, bezdarba līmenis 2022. gada marta beigās ir 6,8%, kas ir par 0,2 % punktiem augstāks, nekā rēķinot pēc iepriekš izmantotā ekonomiski aktīvo iedzīvotāju skaita. CSP aktualizētais ekonomiski aktīvo iedzīvotāju skaits tiks izmantots bezdarba līmeņa aprēķināšanai 2022. gada martā un turpmākos mēnešos.

NVA uzskaitē 2022. gada decembra sākumā bija 51 606, savukārt decembra beigās - reģistrēti **53 536** bezdarbnieki. Mēneša laikā reģistrēto bezdarbnieku skaits valstī **palielinājies** par **1 930** cilvēkiem jeb 3,7%.

Tabula 2.

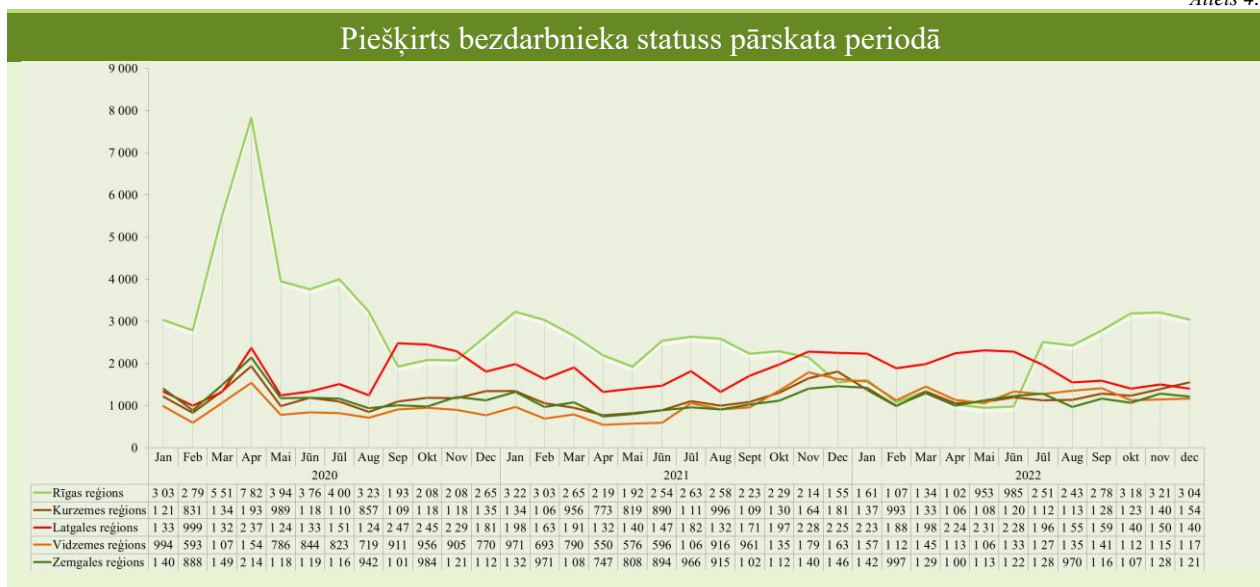
Bezdarbnieku skaits (uz mēneša beigām)												
Mēneši												
Gadi	Jan	Feb	Mar	Apr	Mai	Jūn	Jūl	Aug	Sep	Okt	Nov	Dec
2008	53 325	53 429	52 806	52 897	52 213	54 012	55 436	56 333	57 644	61 049	67 065	76 435
2009	90 436	103 731	116 768	123 127	126 595	129 269	132 519	137 586	147 754	157 897	169 236	179 235
2010	186 295	192 032	194 253	189 881	183 476	176 879	173 301	169 676	165 386	162 497	161 816	162 463
2011	164 551	164 880	163 454	157 857	149 600	142 428	137 638	134 175	131 659	130 541	130 240	130 296
2012	132 575	133 413	132 158	127 783	121 994	117 606	114 689	111 542	108 322	105 670	104 414	104 052
2013	107 488	107 687	107 063	102 760	97 769	94 754	92 975	91 202	89 435	89 616	91 619	93 321
2014	96 762	97 736	96 496	92 010	87 780	85 296	83 163	80 938	79 104	79 183	79 869	82 027
2015	86 246	87 873	86 604	82 833	80 567	80 688	80 671	79 825	78 557	78 052	79 153	81 780
2016	85 452	86 581	85 414	82 268	79 092	78 164	77 425	75 664	74 357	74 053	75 348	78 357
2017	80 016	79 152	76 431	71 705	68 439	66 708	65 554	63 717	61 461	61 014	61 538	63 121
2018	65 136	65 282	64 631	61 882	59 548	59 119	58 888	58 051	56 734	56 726	57 455	59 588
2019	61 951	62 477	61 244	58 188	56 105	55 750	55 373	54 390	52 595	52 651	53 783	57 808
2020	58 832	58 247	61 926	72 917	76 440	78 266	77 998	75 013	70 306	67 124	67 518	69 605
2021	72 612	74 494	74 232	71 376	68 765	67 307	64 392	59 040	54 524	54 042	57 536	60 774
2022	62 270	61 813	60 199	57 223	53 825	52 257	52 766	51 527	50 194	50 278	51 606	53 536

Kopumā 2022. gada 12 mēnešos **bezdarbnieka statuss** piešķirts **90 577** personām, kas ir, par 2 007 personām vairāk, salīdzinot ar iepriekšējā gada atbilstošo periodu. Savukārt, **bezdarbnieka statuss** noņemts **97 882** personām, kas ir, par 496 personām vairāk, salīdzinot ar 2021. gada atbilstošo periodu.



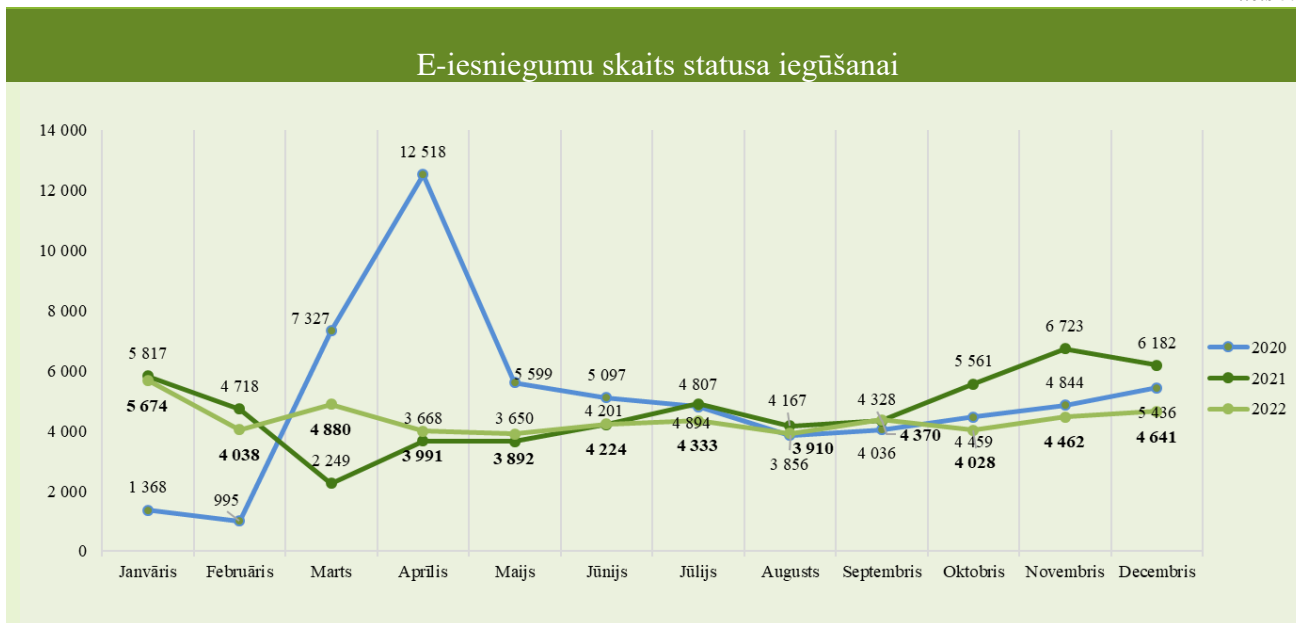
Salīdzinot ar iepriekšējo ceturksni, bezdarbnieka statusu ieguvušo skaits 2022. gada 4. ceturksnī samazinājies par 16% Latgales reģionā un Vidzemes reģionā par 15%, bet pārējos reģionos palielinājies: Rīgas par 22%, Kurzemes par 18%, Zemgales par 4%. Salīdzinot ar iepriekšējo ceturksni, sadalījumā pēc pēdējās nodarbošanās (profesijas) vairāk statusu ieguvuši: palīgstrādnieks – 412, ceļu būves palīgstrādnieks – 254, traktortehnikas vadītājs – 171, kūdras ieguves palīgstrādnieks – 155, kravas automobiļa vadītājs – 150, ekskavatora vadītājs – 144, ēku celtnieks – 105, traktora vadītājs - 103, būvstrādnieks – 94, bruģētājs – 84.

Attēls 4.



Piesakoties bezdarbnieka statusam, iesniegumu elektroniski var iesniegt vairākos veidos: aizpildot iesniegumu NVA CV un vakanču portālā, izmantojot tiešsaistes formu e – adresē, vai atsūtīt izvēlētajai NVA filiālei elektroniskajā pastā ar drošu elektronisko parakstu parakstītu iesnieguma veidlapu.

2022. gada 12 mēnešos NVA saņemti kopā **52 443 e-iesniegumi** statusa iegūšanai, kas, salīdzinot ar atbilstošo periodu pirms gada, ir par 3 715 e-iesniegumiem mazāk.



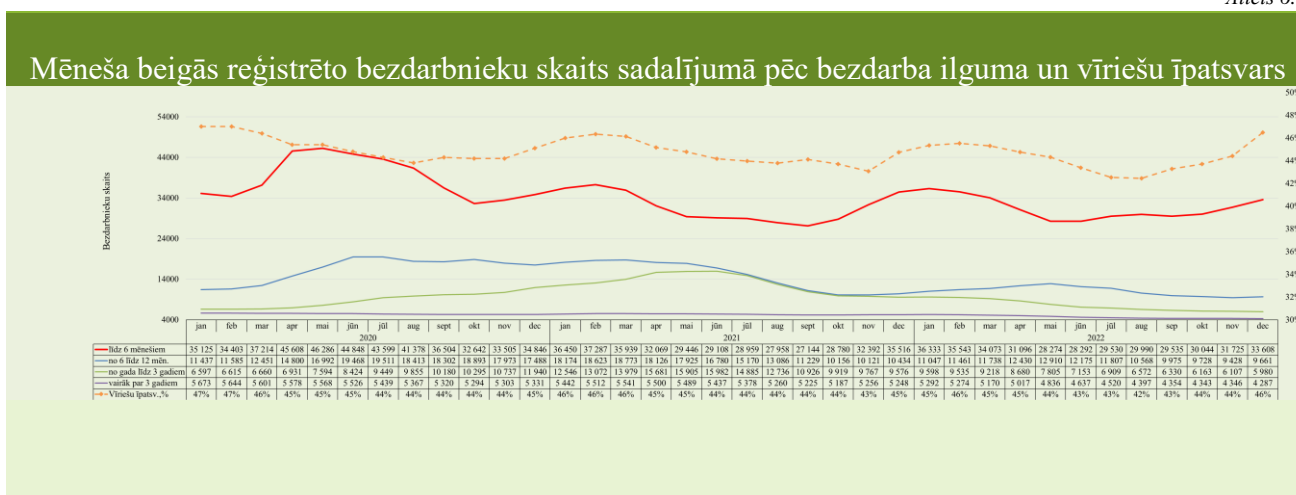
Izmantojot NVA CV un vakanču portāla e-pakalpojumu "Pieteikšanās bezdarbnieka vai darba meklētāja statusam", 2022. gada 12 mēnešos saņemti **51 882 e-iesniegumi statusa iegūšanai**, kas, salīdzinot ar atbilstošo periodu pirms gada, ir par **1 740 e-iesniegumiem vairāk**.

Bezdarbnieka statistiskais portrets

No reģistrēto bezdarbnieku kopskaita (53 536) 2022. gada decembra beigās 53,5% (28 650) bija sievietes, bet 46,5% (24 886) - vīrieši.

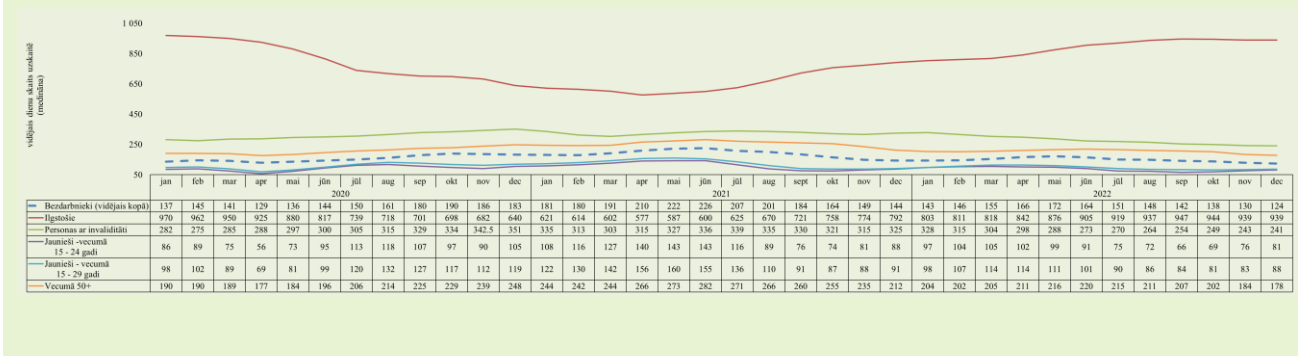
2022. gada decembra beigās vairāk kā puse reģistrēto bezdarbnieku bija ar bezdarba ilgumu līdz 6 mēnešiem – 33 608 jeb 62,8%. Mēneša laikā bezdarbnieku skaits šajā grupā palielinājās par 1 883 personām jeb 5,9%. Savukārt 18,0% (9 661) reģistrēto bezdarbnieku bija ar bezdarba ilgumu no 6 līdz 12 mēnešiem. No gada līdz 3 gadiem - 11,2% (5 980), bet 8,0% (4 287) - vairāk par 3 gadiem.

Attēls 6.



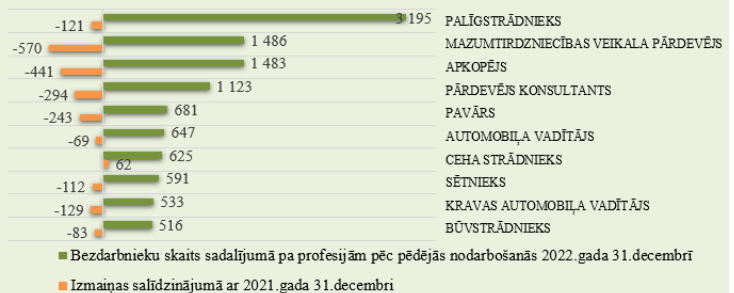
Vidējais bezdarba ilgums 2022. gada decembra beigās bija **124 dienas** jeb 4 mēneši, kas, salīdzinot ar atbilstošo periodu pirms gada, ir par **20 dienām mazāk**.

Vidējais bezdarba ilgums



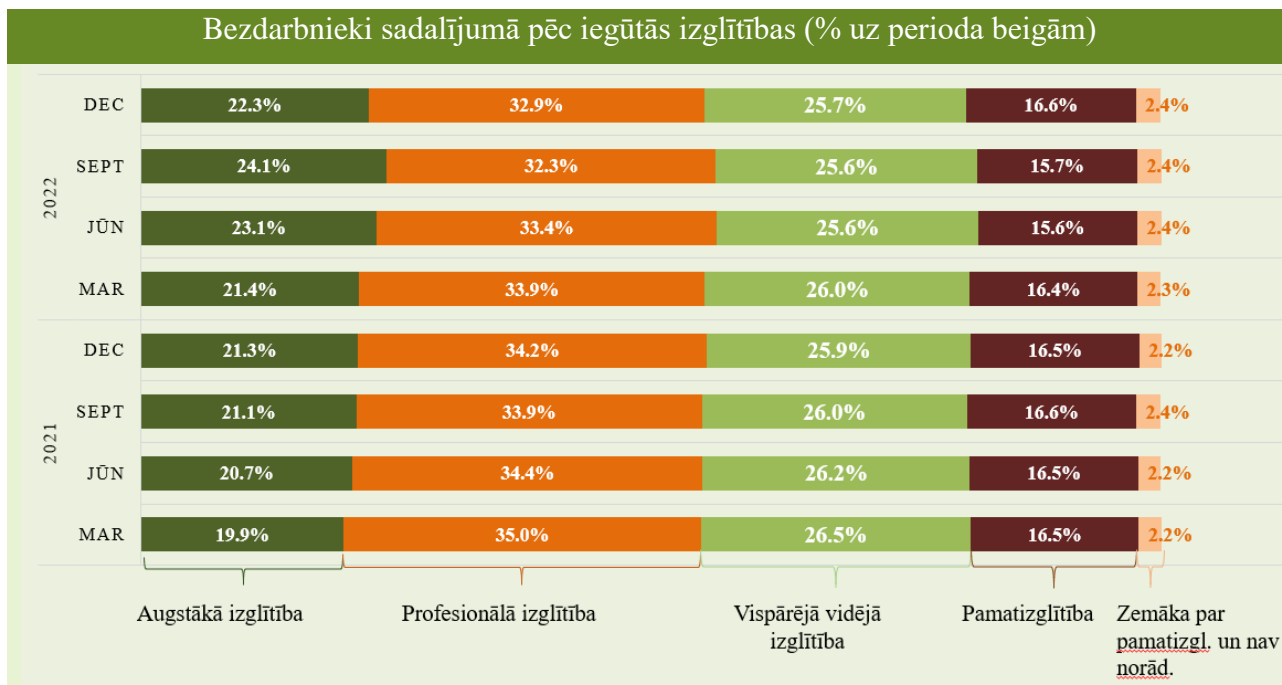
Reģistrēto bezdarbnieku skaits sadalījumā pa profesijām pēc pēdējās nodarbošanās 2022. gada decembra beigās (lielākais skaits): palīgstrādnieks - 3 195 (6%), mazumtirdzniecības veikala pārdevējs - 1 486 (3%), apkopējs - 1 483 (3%). Salīdzinot ar atbilstošo periodu pirms gada, lielākais **pieaugums** vērojams bezdarbnieku skaitā, kam pēdējā nodarbošanās (profesija) bija kokapstrādes iekārtu operators - 163, ceha strādnieks - 62, galdnieks - 37, saeimas deputāts - 35, ēku celtnieks - 29, autokrāvēja vadītājs - 28, savukārt lielākais **samazinājums** bezdarbnieku skaitā, sadalījumā pēc pēdējās nodarbošanās: mazumtirdzniecības veikala pārdevējs - 570, apkopējs - 441, pārdevējs konsultants - 294, pavārs - 243, pirmsskolas izglītības skolotājs - 140.

Bezdarbnieku skaits 2022. gada 31. decembrī sadalījumā pēc pēdējās nodarbošanās profesijas TOP 10 salīdzinājumā ar 2021. gada 31. decembri



Reģistrēto bezdarbnieku kopskaitā 2022. gada decembra beigās lielāko īpatsvaru veidoja bezdarbnieki ar **profesionālo izglītību** - 17 613 bezdarbnieki, kas ir **32,9% no kopējā reģistrēto bezdarbnieku skaita**, no kuriem nedaudz vairāk kā puse (53,6%) ir vecumā 50 gadi un vairāk. Bezdarbnieku kopskaits 2022. gada decembra beigās **13 751** (25,7%) bija **bezdarbnieki ar vispārējo vidējo izglītību, 11 959** (22,3%) - ar **augstāko izglītību, 8 907** (16,6%) - ar **pamatizglītību**.

Salīdzinot 2022. gada decembra beigās NVA uzskaitē reģistrētos bezdarbniekus sadalījumā pēc iegūtās izglītības ar atbilstošo periodu pirms gada - bezdarbnieku ar augstāko izglītību īpatsvars pieaudzis par 1,0% punktu, ar pamatizglītību - par 0,1% punktu, savukārt samazinājies bezdarbnieku īpatsvars ar profesionālo izglītību - par 1,3% punktiem, ar vispārējo vidējo izglītību - par 0,2% punktiem.



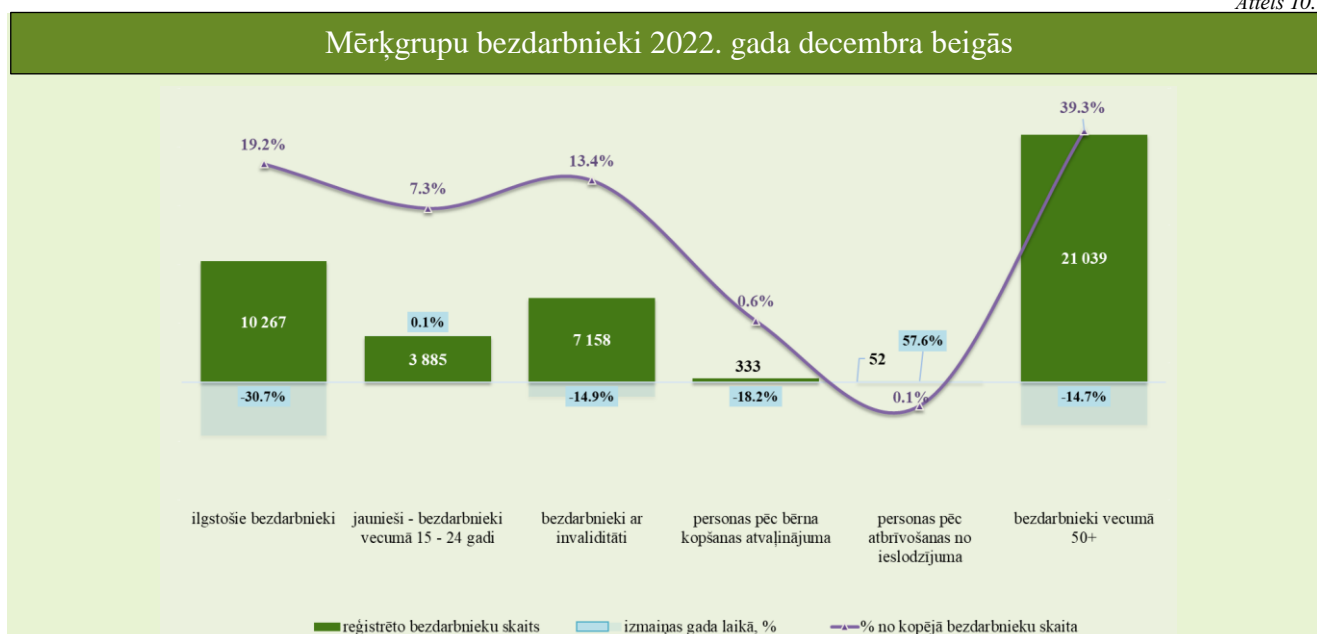
Tabula 3.

Dalījumā **pa vecuma grupām** 2022. gada decembra beigās lielāko reģistrēto bezdarbnieku skaitu veidoja bezdarbnieki vecumā **no 50 gadi un vairāk** – **21 039**, kas ir 39,3% no kopējā reģistrēto bezdarbnieku skaita, **12 098** (22,6%) – bezdarbnieki vecumā **no 35 līdz 44 gadiem**, **10 663** (19,9%) – bezdarbnieki vecumā **no 25 līdz 34 gadiem**.

Salīdzinot ar attiecīgo periodu pirms gada, absolūtos skaitļos bezdarbnieku skaita **samazinājums vērojams visās mērķgrupās**, izņemot jauniešu (15 – 24 gadi) grupā, kur ir 0,1% pieaugums un grupā “Personas pēc atbrīvošanas no ieslodzījuma”, kur ir 57,6% pieaugums. Lielākais samazinājums vērojams ilgstošo bezdarbnieku mērķgrupā.

Bezdarbnieki sadalījumā pa vecuma grupām	Sieviete	Vīrietis	Kopā
15 - 19 (1,0%)	236	274	510
20 - 24 (6,3%)	1 793	1 582	3 375
25 - 29 (8,2%)	2 479	1 918	4 397
30 - 34 (11,7%)	3 618	2 648	6 266
35 - 39 (12,1%)	3 626	2 851	6 477
40 - 44 (10,5%)	2 982	2 639	5 621
45 - 49 (10,9%)	3 020	2 831	5 851
50 - 54 (12,0%)	3 265	3 151	6 416
55 - 59 (13,3%)	3 654	3 481	7 135
60 un vairāk (14,0%)	3 977	3 511	7 488

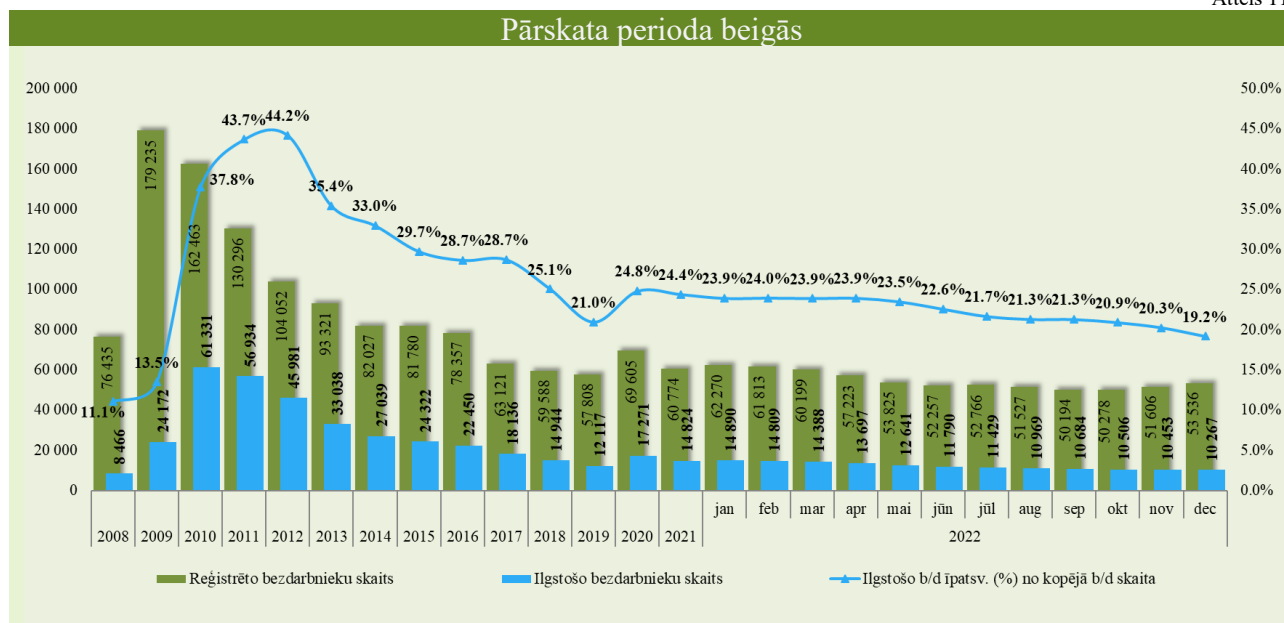
Attēls 10.



Ilgstošie bezdarbnieki

2022. gada decembra beigās NVA uzskaitē bija **10 267 ilgstošie bezdarbnieki**, kas ir **19,2%** no kopējā reģistrēto bezdarbnieku skaita. Ilgstošo bezdarbnieku kopskaitā 62,9% bija bezdarbnieki vecumā 50 gadi un vairāk, 26,1% – bezdarbnieki ar invaliditāti, 1,3% – jaunieši bezdarbnieki (15 – 24 gadi).

Attēls 11.



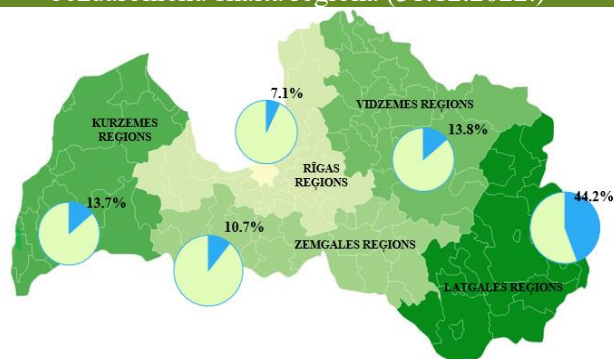
Lielākais ilgstošo bezdarbnieku skaita **pieaugums**, salīdzinot ar iepriekšējā gada atbilstošo periodu, sadalījumā pa profesijām pēc pēdējās nodarbošanās: tirdzniecības pārdevējs (+6), tirdzniecības pārstāvis (+6), asistents personām ar invaliditāti (+5), klientu apkalpošanas operators (+5), datora operators (+5), bibliotekārs (+5). Savukārt, **samazinājums** - palīgstrādnieks (- 341), mazumtirdzniecības veikala pārdevējs (- 163), apkopējs (- 135), pārdevējs konsultants (- 92), būvstrādnieks (- 68).

Attēls 12.

Salīdzinot ar 2021. gada atbilstošo periodu, ilgstošo bezdarbnieku skaits **samazinājies** kopā par 4 557 personām jeb 30,7%. Ilgstošo bezdarbnieku skaitā visos reģionos vērojams **samazinājums** – Kurzemes (-43,7%), Rīgas (-33,8%), Vidzemes (-33,8%), Zemgales (-35,7%) un Latgales reģionā (-26,1%).

2022. gada 12 mēnešos **darbā iekārtojušies 4 435** ilgstošie bezdarbnieki, no kuriem **2 523** (56,9%) ilgstošie bezdarbnieki ir **iekārtojušies darbā pēc kāda aktīvā NVA pasākuma** pabeigšanas (izņemot KPP informatīvās dienas).

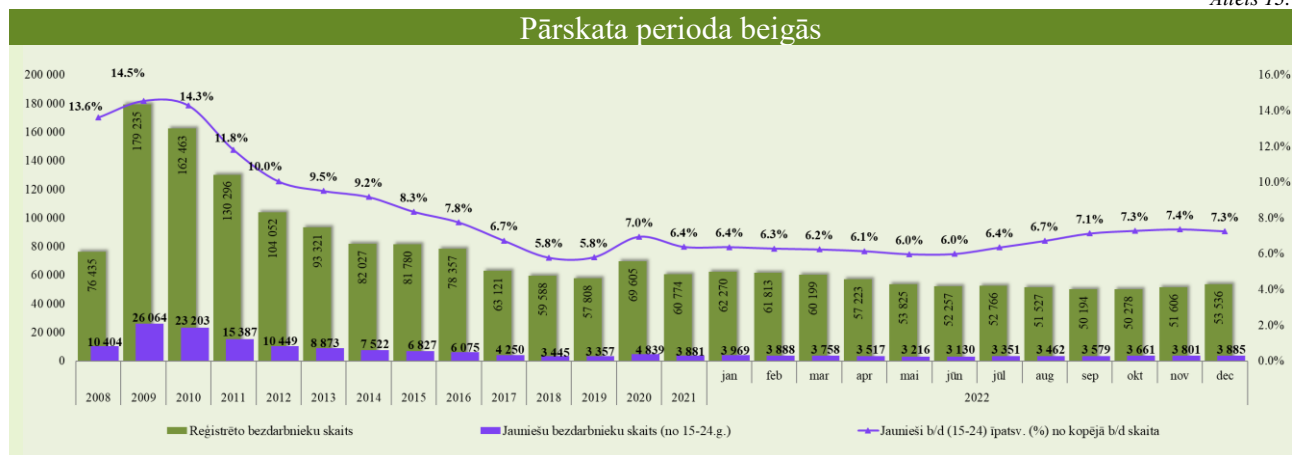
Ilgstošo bezdarbnieku īpatsvars reģionos no kopējā bezdarbnieku skaita reģionā (31.12.2022.)



Jaunieši bezdarbnieki

2022. gada decembra beigās **3 885** jeb 7,3% no bezdarbnieku kopskaita bija **jaunieši bezdarbnieki vecumā no 15 līdz 24 gadiem**. 2022. gada decembra beigās bezdarbnieku (15-24 gadi) kopskaitā 3,5% bija ilgstošie bezdarbnieki, 4,1% – personas ar invaliditāti, 1,5% – personas pēc bērna kopšanas atvaļinājuma.

Attēls 13.



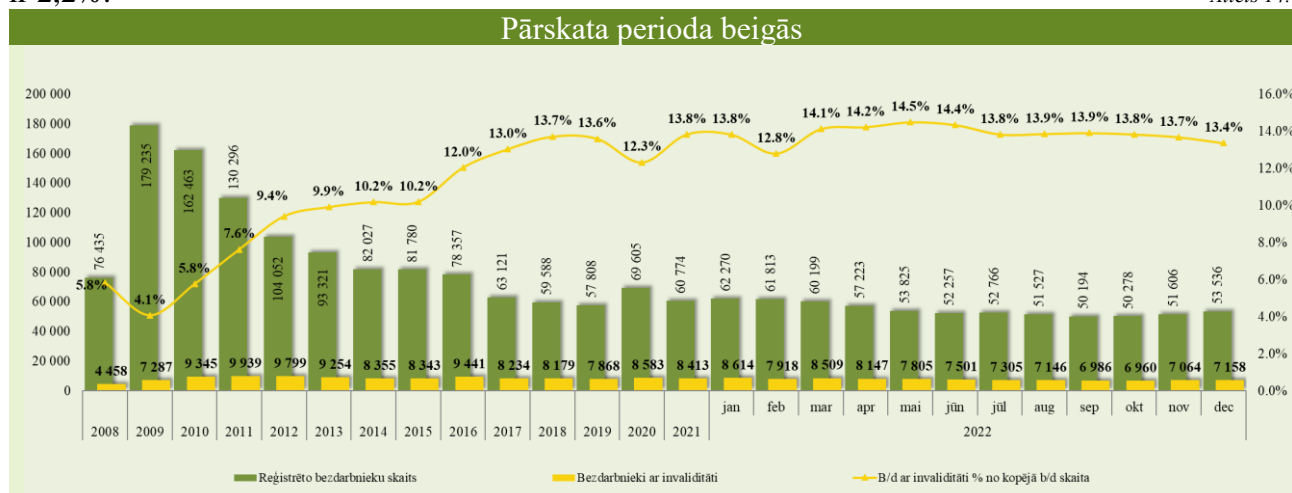
Lielākais bezdarbnieku (15-24) skaits sadalījumā pa profesijām pēc pēdējās nodarbošanās: palīgstrādnieks – 296, pārdevējs konsultants – 182, mazumtirdzniecības veikala pārdevējs – 127, viesmīlis – 78, krupjē – 65, klientu apkalpošanas speciālists – 58, ceļu būves palīgstrādnieks – 54, noliktavas darbinieks – 53, ceha strādnieks – 51, administrators – 43.

2022. gada 12 mēnešos **darbā iekārtojušies 5 249** bezdarbnieki vecumā no 15 līdz 24 gadiem, no kuriem **472 (9,0%)** jaunieši bezdarbnieki ir **iekārtojušies darbā pēc kāda aktīvā NVA pasākuma** pabeigšanas (izņemot KPP informatīvās dienas).

Bezdarbnieki ar invaliditāti

2022. gada decembra beigās **7 158** jeb **13,4%** no reģistrētā bezdarbnieku kopskaita valstī bija **bezdarbnieki ar invaliditāti**. Salīdzinot ar atbilstošo periodu pirms gada, mērķgrupas **samazinājums** absolūtos skaitļos ir par 1 255 personām. 2022. gada decembra beigās vairāk nekā puse (65,2%) no reģistrētajiem bezdarbniekiem ar invaliditāti ir vecumā virs 50 gadiem, 37,4% no reģistrētajiem bezdarbniekiem ar invaliditāti ir ilgstošie bezdarbnieki, jaunieši bezdarbnieki (15-24) ir 2,2%.

Attēls 14.



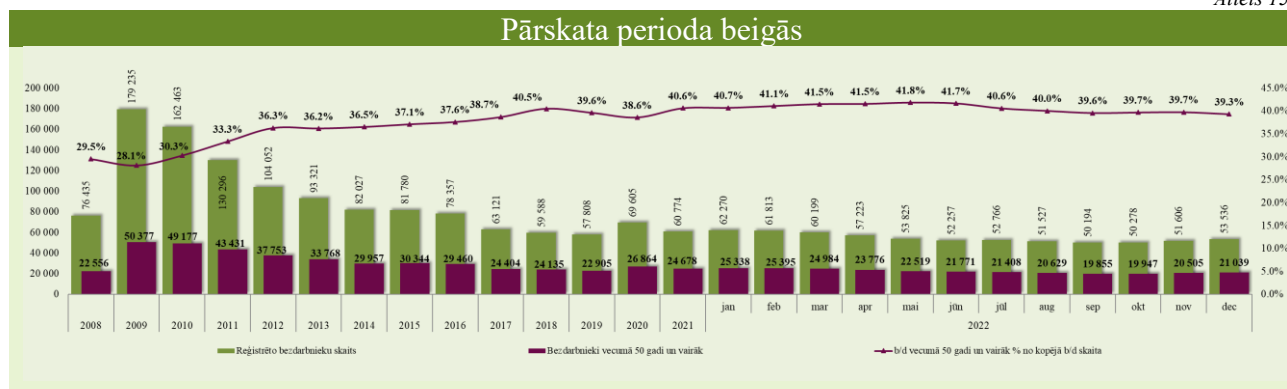
Lielākais bezdarbnieku ar invaliditāti skaits, sadalījumā pa profesijām pēc pēdējās nodarbošanās 2022. gada decembra beigās: palīgstrādnieks – 555, apkopējs – 345, mazumtirdzniecības veikala pārdevējs – 228, sētnieks – 156, automobiļa vadītājs – 121, asistents personām ar invaliditāti – 107, aprūpētājs – 96, kravas automobiļa vadītājs – 95, pavārs – 86, pārdevējs konsultants – 81.

2022. gada 12 mēnešos **darbā iekārtojušās 3 784** personas ar invaliditāti, no kurām **910** (24,0%) ir **iekārtojušās darbā pēc kāda aktīvā NVA pasākuma** pabeigšanas (izņemot KPP informatīvās dienas).

Bezdarbnieki vecumā 50 gadi un vairāk

NVA 2022. gada decembra beigās reģistrēti **21 039 bezdarbnieki vecumā 50 gadi un vairāk**, kas ir **39,3%** no kopējā reģistrētā bezdarbnieku skaita valstī. 2022. gada decembra beigās 30,7% no reģistrētajiem bezdarbniekiem vecumā 50 gadi un vairāk ir ilgstošie bezdarbnieki, bezdarbnieki ar invaliditāti 22,2%.

Attēls 15.



Lielākais bezdarbnieku vecumā 50 gadi un vairāk skaits sadalījumā pa profesijām pēc pēdējās nodarbošanās 2022. gada decembra beigās: palīgstrādnieks – 1 445, apkopējs – 898, mazumtirdzniecības veikala pārdevējs – 595, sētnieks – 422, automobiļa vadītājs – 379, kravas automobiļa vadītājs – 354, pārdevējs konsultants – 275, pavārs – 258, aprūpētājs – 257, ceha strādnieks – 220.

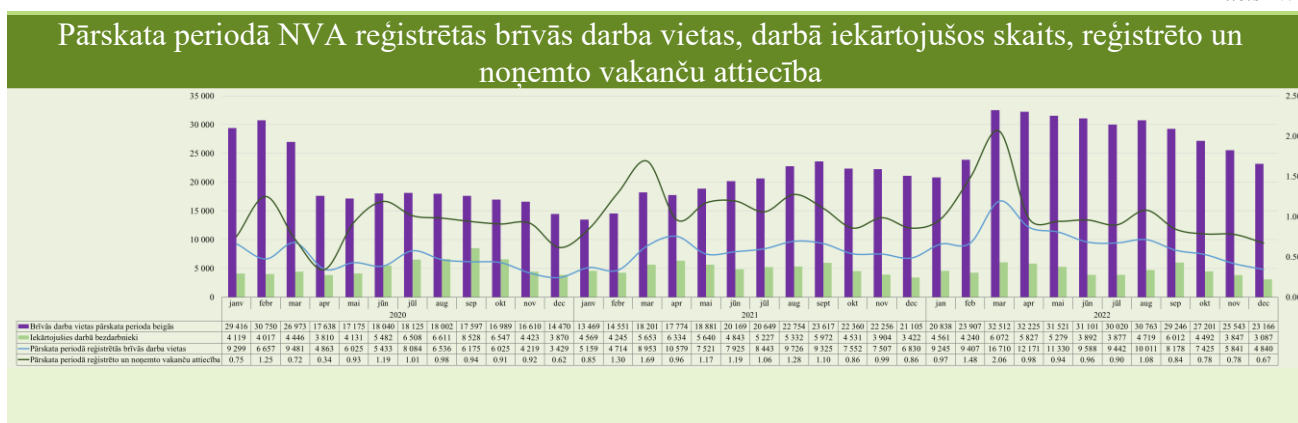
2022. gada 12 mēnešos **darbā iekārtojušies 15 587** bezdarbnieki vecumā 50 gadi un vairāk, no kuriem **2 195 (14,1%)** ir iekārtojušies darbā **pēc kāda aktīvā NVA pasākuma** pabeigšanas (izņemot KPP informatīvās dienas).

REĢISTRĒTĀS DARBA VIETAS VALSTĪ


2022. gada 12 mēnešos NVA reģistrētas **114 188 jaunas brīvās darba vietas**, kas ir par 19 954 jeb 21,2% **vairāk**, salīdzinot ar 2021. gada 12 mēnešiem.

2022. gada decembra beigās bija reģistrētas **aktuālas 23 166 brīvās darba vietas**, kas ir par 2 061 jeb 9,8% **vairāk**, salīdzinot ar 2021. gada decembri.

Attēls 16.



Brīvo darba vietu skaits pēc uzņēmuma nozares (NACE 2) TOP 10
struktūra 2022. gada decembra beigās, procentos



NVA 2022. gada decembra beigās brīvo darba vietu skaits sadalījumā pēc uzņēmuma nozares (lielākais skaits): Būvniecība – 6 414 (28%), Transports un uzglabāšana – 3 238 (14%), Administratīvo un apkalpojošo dienestu darbība – 3 078 (13%), Apstrādes rūpniecība – 3 049 (13%), Informācijas un komunikācijas pakalpojumi – 1 547 (7%).

Visvairāk **brīvo darba vietu skaits** sadalījumā pēc uzņēmuma nozares (NACE 2), salīdzinot ar atbilstošo periodu pirms gada, **pieaudzis Informācijas un komunikācijas pakalpojumos** – informācijas ievadišanas operators (+245), klientu apkalpošanas speciālists (+81), palīgstrādnieks (+73), klientu apkalpošanas operators (+72), programmētājs (+38); **Izmitināšanas un ēdināšanas pakalpojumos** – virtuves darbinieks (+595), pavāra palīgs (+56), bārmenis (+19), viesmīlis (+9), ēdināšanas uzņēmuma kasieris - pārdevējs (+5), **Administratīvo un apkalpojošo dienestu darbībā** – palīgstrādnieks (+240), kravas automobiļa vadītājs (+99), santehniķis (+98), remontstrādnieks (+80), elektromontieris (+75).

Tabula 4.

Brīvo darba vietu skaits sadalījumā pēc uzņēmuma nozares (NACE 2)

Nozare (TOP 10)	Brīvo darbvietu skaits 2022. gada decembra beigās	Brīvo darbvietu skaits 2021. gada decembra beigās	Izmaiņas procentos
BŪVNICĪBA	6 414	7369	-13%
TRANSPORTS UN UZGLABĀŠANA	3 238	2516	29%
ADMINISTRATĪVO UN APKALPOJOŠO DIENESTU DARBĪBA	3 078	2247	37%
APSTRĀDES RŪPNIECĪBA	3 049	2977	2%
INFORMĀCIJAS UN KOMUNIKĀCIJAS PAKALPOJUMI	1 547	574	170%
VAIRUMTIRDZNICĪBA UN MAZUMTIRDZNICĪBA; AUTOMOBILU UN MOTOCIKLU REMONTS	1 479	1782	-17%
IZMITINĀŠANA UN ĒDINĀŠANAS PAKALPOJUMI	933	426	119%
PROFESIONĀLIE, ZINĀTNISKIE UN TEHNISKIE PAKALPOJUMI	532	431	23%
VALSTS PĀRVALDE UN AIZSARDZĪBA; OBLIGĀTĀ SOCIĀLĀ APDROŠINĀŠANA	520	631	-18%
VESELĪBA UN SOCIĀLĀ APRŪPE	515	512	1%
Pavisam kopā	23 166	21 105	10%


Lielākais brīvo darba vietu pieaugums gada griezumā vērojams zemas kvalifikācijas profesijās – palīgstrādnieks (+717), virtuves darbinieks (+591), remontstrādnieks (+191), būvstrādnieks (+188), ceļu būves palīgstrādnieks (+162), savukārt vidējais kvalifikācijas profesijās - kalpotāju grupā – informācijas ievadīšanas operators (+246), klientu apkalpošanas speciālists (+95), klientu apkalpošanas operators (+70), uzzīņu operators (+69), transporta dispečers (+27).

Tabula 5.

Brīvo darba vietu skaits sadalījumā pa profesiju grupām (pēc LR profesiju klasifikatora) perioda beigās				
Profesiju pamatgr. Nr.	Profesiju pamatgrupas nosaukums	Brīvo darbvieta skaits 2022. gada decembra beigās	Brīvo darbvieta skaits 2021. gada decembra beigās	Izmaiņas procentos
Augstas kvalifikācijas profesijas, tai skaitā:		2 560	2 682	-5%
0	Nacionālo bruņoto spēku profesijas	12	10	20%
1	Vadītāji	158	186	-15%
2	Vecākie speciālisti	1 647	1 635	1%
3	Speciālisti	743	851	-13%
Vidējas kvalifikācijas profesijas, tai skaitā:		13 310	12 861	3%
4	Kalpotāji	1 138	626	82%
5	Pakalpojumu un tirdzniecības darbinieki	955	1 493	-36%
6	Kvalificēti lauksaimniecības, mežsaimniecības un zivsaimniecības darbinieki	126	155	-19%
7	Kvalificēti strādnieki un amatnieki	7 290	7 679	-5%
8	Iekārtu un mašīnu operatori un izstrādājumu montieri	3 801	2 908	31%
Zemas kvalifikācijas profesijas		7 296	5 562	31%
Kopā		23 166	21 105	10%

Darba devēju aktuālās pieprasītākās profesijas 2022. gada decembra beigās (Top 10)

Attēls 18.



Attēls 19.



Ilgstoši neaizpildītās brīvās darbvietas

Tabula 6.

2022. gada decembra beigās NVA bija reģistrētas **13 826 ilgāk par 3 mēnešiem neaizpildītās brīvās darbvietas**, kas veido 59,7% no brīvo darba vietu kopskaita pārskata perioda beigās (23 166). Lielākais ilgstoši neaizpildīto vakancu īpatsvars vērojams Rīgas (64,6%) un Vidzemes (47,4%) reģionos, savukārt mazākais – Kurzemes reģionā – 14,4%. Latgales reģionā t.i. 24,1%, bet Zemgales reģionā – 42,6%.

Vakance nav aizpildīta	Reģioni (dati uz 31.12.2022.)				
	Kurzemes	Latgales	Rīgas	Vidzemes	Zemgales
līdz 1 mēn.	36%	37%	14%	29%	31%
no 1 līdz 2 mēn.	34%	25%	9%	10%	14%
no 2 līdz 3 mēn.	16%	14%	12%	14%	13%
no 3 līdz 4 mēn.	0%	6%	8%	5%	6%
no 4 līdz 5 mēn.	1%	8%	9%	9%	5%
no 5 līdz 6 mēn.	10%	1%	7%	5%	3%
ilgāk par 6 mēn.	3%	9%	41%	29%	30%

Tabula 7.

Ilgstoši neaizpildītās (ilgāk par 6 mēnešiem) brīvās darbvietas sadalījumā pa profesijām (lielākais skaits)		
Profesija (TOP 5)	Ilgstoši neaizpildīto brīvo darbvietu skaits (2022.gada decembra beigās)	Brīvās darbvietas (2022.gada decembra beigās)
KRAVAS AUTOMOBĪĻA VADĪTĀJS	1 154	2 356
PALĪGSTRĀDNIEKŠ	984	2 640
BŪVSTRĀDNIEKŠ	454	1 871
INFORMĀCIJAS IEVADĪŠANAS OPERATORS	285	289
MŪRNIEKŠ	283	458

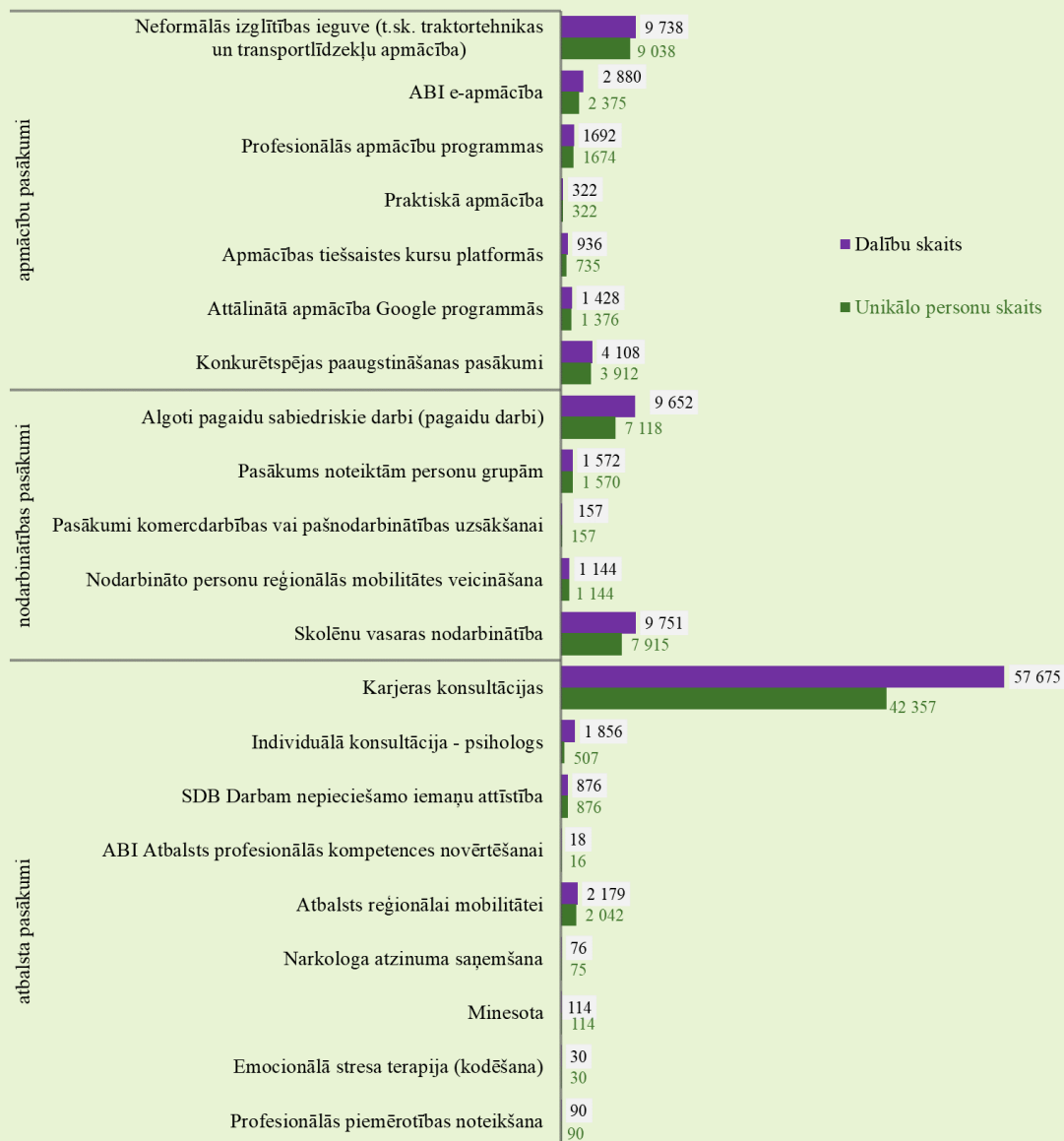
TOP 5 profesijas **Rīgas reģionā**, kurās darba tirgus pieprasījums nesakrīt ar piedāvājumu (nav aizpildītas ilgāk par 6 mēnešiem): kravas automobiļa vadītājs (1 090), palīgstrādnieks (866), būvstrādnieks (438), informācijas ievadīšanas operators (285), mūrnieks (283). **Latgales reģionā**: apmetējs (10), metāla būvkonstrukciju montētājs (7), apdares darbu strādnieks (6), celtniecības un ceļu būves mašīnu mehāniķis (4), būvgaldnieks (4). **Vidzemes reģionā**: kūdras ieguves palīgstrādnieks (71), ēku celtnieks (52), palīgstrādnieks (30), kravas automobiļa vadītājs (23), mežstrādnieks (16). **Zemgales reģionā**: palīgstrādnieks (88), ceļu būves palīgstrādnieks (59), kravas automobiļa vadītājs (32), noliktavas darbinieks (20), lauksaimniecības palīgstrādnieks (13), savukārt, 2022. gada decembra beigās **Kurzemes reģionā** bija 28 ilgstoši neaizpildītās (ilgāk par 6 mēneši) brīvās darbvietas – (TOP 5) ēku celtnieks (9), vilcējautomobiļa vadītājs (6), būvnieks (5), galdnieks (2), pastnieks (1).

INFORMĀCIJA PAR NVA ĪSTENOTAJIEM PASĀKUMIEM UN DARBIEKĀRTOŠANĀS

2022. gada 12 mēnešos dalību NVA pasākumos uzsāka/saņēma pakalpojumus (t.sk. KPP un karjeras konsultācijas) **64 150 personas** (unikālās personas), kas piedalījās **106 294 aktivitātē**.

Attēls 20.

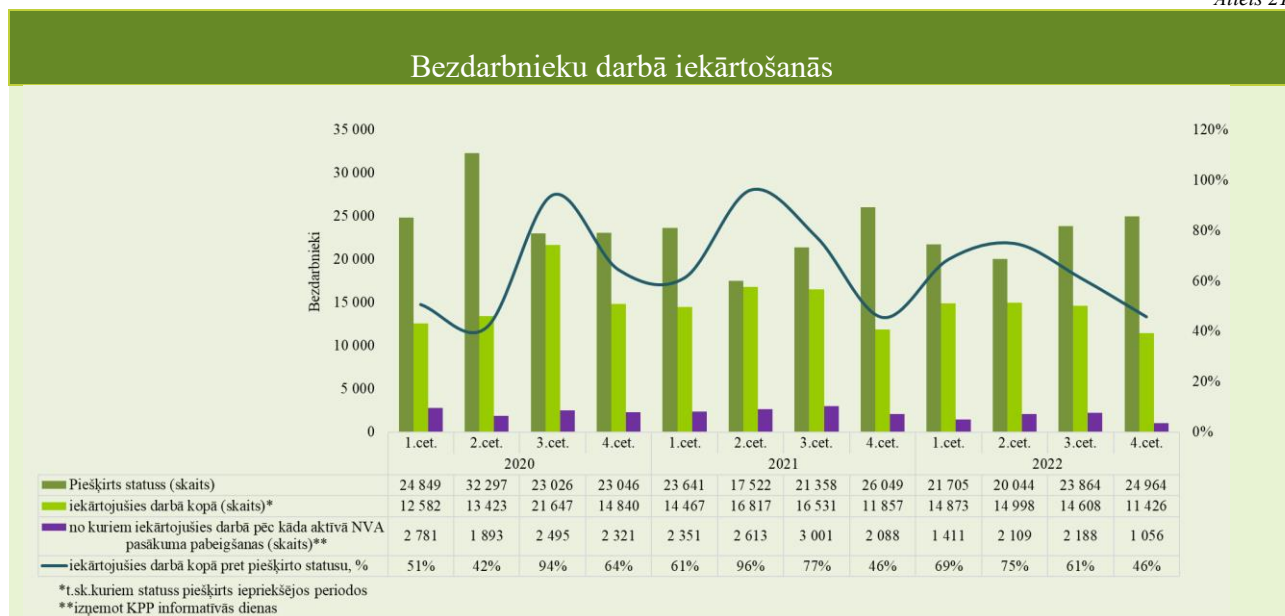
2022. gada 12 mēnešos uzsākuši dalību pasākumos/saņēmuši pakalpojumu t.sk. darba meklētāji un citas personas



- Datus netiek iekļauti - obligātā veselības pārbaude, ergoterapeita pakalpojums, surdotulka pakalpojums, darba vietas pielāgošana, individuālie aizsardzības līdzekļi, transporta pakalpojums un nodarbinātības uzsākšanas pabalsts Ukrainas civiliedzīvotājiem.

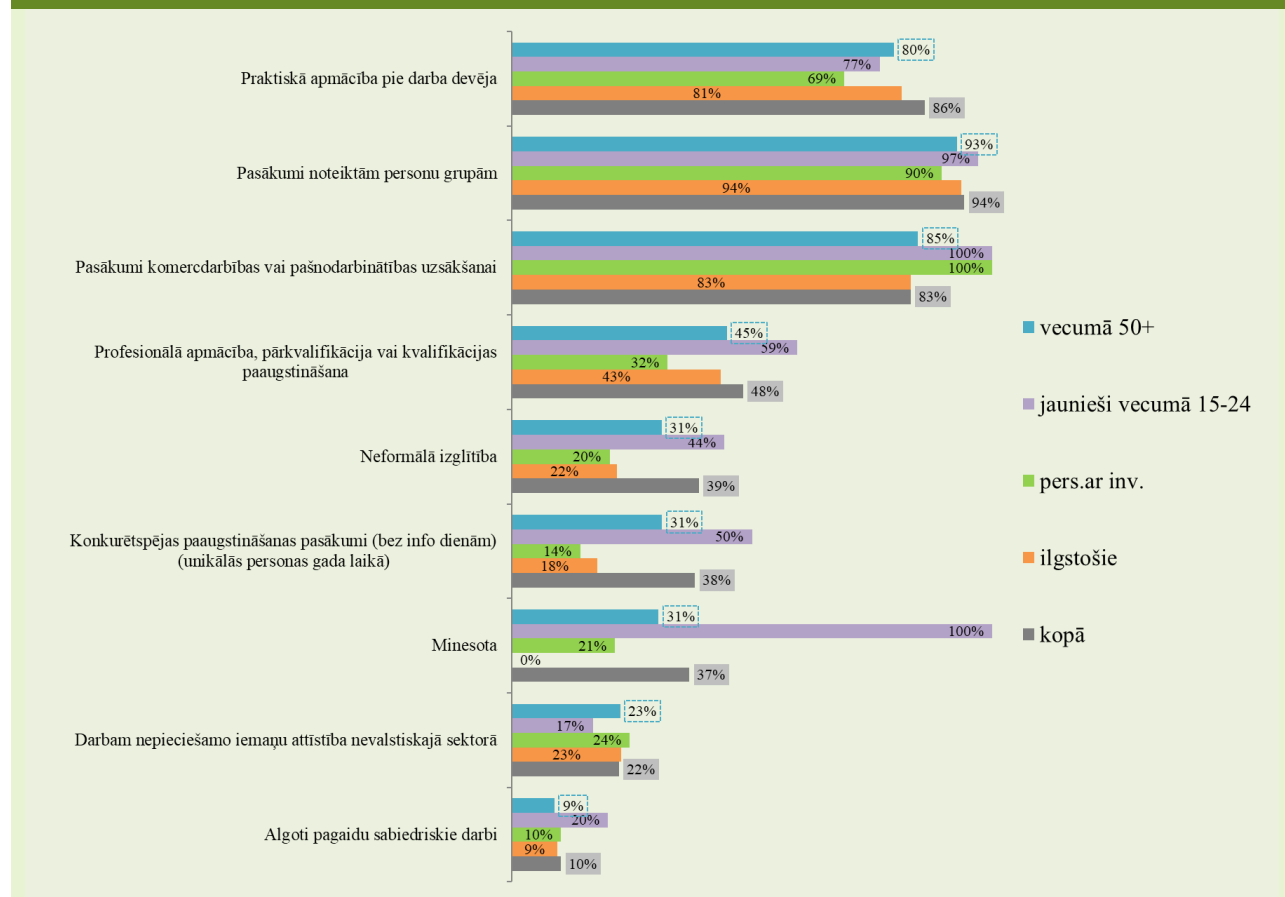
2022. gada 12 mēnešos **darbā iekārtojušies 55 905** bezdarbnieks, no kuriem **6 764 (12%)** bezdarbnieki ir **iekārtojušies darbā pēc kāda aktīvā NVA pasākuma pabeigšanas** (izņemot KPP informatīvās dienas).

Attēls 21.



Attēls 22.

Pabeiguši dalību periodā no 01.07.2021. līdz 30.06.2022. un iekārtojušies darbā pirmo 6 mēnešu laikā pēc pasākuma pabeigšanas (periodā līdz 31.12.2022.)




NVA KLIENTU INTERESE PAR DARBU ĀRZEMĒS

NVA klientiem, kas plāno doties darba meklējumos ārpus Latvijas, 2022. gada 12 mēnešos EURES speciālisti snieguši **322 konsultācijas**. Vislielāko interesi klienti izrāda par darba iespējām Nīderlandē – 9,6% (*viens cilvēks var būt interesējies par vairākām valstīm, profesijām un nozarēm*). Sniegtas arī 195 konsultācijas ārvalstu klientiem, kuri izrādījuši interesi par darba iespējām Latvijā.

Lielākā interese par darbu ārzemēs ir **vienkāršajās profesijās** (apkopēji, lauksaimniecības un fermas strādnieki, iesaiņotāji, krāvēji u.c.) – 35,1%. Vislielākā interese par darbu ārzemēs ir apstrādes rūpniecībā – 19,6%.

Attēls 23.



APKOPOJOŠĀ STATISTIKA

Tabula 8.

	31.12.2018.	31.12.2019.	31.12.2020.	31.12.2021.	31.12.2022.
Reģistrēto bezdarbnieku skaits	59 588	57 808	69 605	60 774	53 536
Reģistrētā bezdarba līmenis	6,4%	6,2%	7,7%	6,7%	6,1%
Cilvēku, kas gada laikā saņēmuši reģistrētā bezdarbnieka statusu, skaits (plūsma reģistrētajā bezdarbā)	87 132	87 907	103 218	88 570	90 577
Kopējais apkalpoto klientu skaits (uzskaitē gada sākumā + saņēmuši bezdarbnieka statusu)	150 253	147 495	161 026	158 175	151 351
Vidējais bezdarba ilgums (dienās) gada laikā	173	163	157	188	148
Gada laikā reģistrēto vakanču skaits	88 492	106 397	76 226	94 234	114 188
Darbā iekārtojušos cilvēku skaits (gada laikā)	63 633	63 734	62 492	59 672	56 026
Ilgstošā bezdarba īpatsvars	25,1%	21,0%	24,8%	24,4%	19,2%
Atbalstu saņēmušo cilvēku skaits (unikālās personas visos pasākumos)	91 757	74 606	58 180	64 476	64 150
*Subsidētajā nodarbinātībā iesaistīto bezdarbnieku skaits (unikālie)	1 457	1 229	2 018	2 009	2 444
**Apmācību pasākumos iesaistīto skaits (unikālie)	16 559	14 938	12 523	15 851	14 704

*Subsidētajā nodarbinātībā iekļauti *Darbam nepieciešamo iemaņu attīstība* un *Pasākums noteiktām personu grupām* projekts.

**Apmācību pasākumos no 2017. gada līdz 2020. gadam iekļauta – Profesionālā un neformālā apmācība, savukārt no 2021. gada iekļauta – Profesionālā, neformālā un praktiskā apmācība, e-apmācība, apmācības tiešsaistes kursu platformās, attālinātā apmācība Google programmās un attālinātā apmācība Pilotprojekts.