

PĀRSKATS PAR DARBA TIRGUS SITUĀCIJU VALSTĪ (2023. GADA JŪNIJĀ)

RĪGA, 2023. GADA 8. AUGUSTS

Pārskats par bezdarba situāciju valstī tiek ievietots Nodarbinātības valsts aģentūras (turpmāk – NVA) mājaslapā kopš 2011.gada augusta. Pārskata sagatavošanā ir izmantota NVA rīcībā esošā informācija par NVA reģistrētajiem klientiem un brīvajām darba vietām. Pārskats sniedz informāciju par aktuālo situāciju darba tirgū, reģistrēto bezdarbnieku portretu, reģistrētajām brīvajām darba vietām un informāciju par NVA īstenotajiem pasākumiem.

© Nodarbinātības valsts aģentūra, 2023
K.Valdemāra ielā 38 k-1, Rīgā, LV – 1010
Tālrunis: 371-25685334
E-pasts: nva@nva.gov.lv
Interneta vietne: <http://www.nva.gov.lv/>
Ziņojumu sagatavoja: E. Jurjāne

Publicēšanas un citēšanas gadījumā atsauce ir obligāta.

Saturs

INFORMĀCIJAS KOPSAVILKUMS	3
LIETOTIE SAĪSINĀJUMI UN APZĪMĒJUMI	4
REĢISTRĒTĀ BEZDARBA LĪMENIS UN BEZDARBNIEKU SKAITS LATVIJĀ	4
REĢISTRĒTĀS DARBA VIETAS VALSTĪ	16
INFORMĀCIJA PAR NVA ĪSTENOTAJIEM PASĀKUMIEM UN DARBIEKĀRTOŠANĀS	22
APKOPOJOŠĀ STATISTIKA	27

INFORMĀCIJAS KOPSAVILKUMS

- Salīdzinot 2023. gada jūnija beigas ar atbilstošo periodu pirms gada, **reģistrētā bezdarba līmenis samazinājies par 0,4% punktiem** - (no 5,9% uz 5,5%).
- NVA uzskaitē 2023. gada jūnija beigās bija - reģistrēti **49 239** bezdarbnieki. Salīdzinot ar 2022. gada jūnija beigām, tas ir par **3 018** cilvēkiem jeb 5,8% mazāk.
- 2023. gada 1. pusgadā NVA reģistrētas **49 880 jaunas brīvās darba vietas**, kas ir par 18 571 jeb 27,1% **mazāk**, salīdzinot ar 2022. gada 1. pusgadu. 2023. gada jūnijā beigās bija reģistrētas **aktuālas 24 521 brīvā darba vieta**, kas ir par 6 580 jeb 21,2% **mazāk**, salīdzinot ar 2022. gada jūniju.
- Kopumā 2023. gada 1. pusgadā **bezdarbnieka statuss** piešķirts **46 269** personām, kas ir, par **4 520 personām vairāk**, salīdzinot ar iepriekšējā gada atbilstošo periodu. Savukārt, **bezdarbnieka statuss nonemts 50 700** personām, kas ir, par **431 personu vairāk**, salīdzinot ar 2022. gada atbilstošo periodu. Statusa zaudēšanas iemesli: 56,4% iekārtojās darbā, 29,8% nepildīja pienākumus, 12,0% bija cits iemesls, savukārt, 1,6% sasniedza vecuma pensijas vecumu.
- Vidējais bezdarba ilgums 2023. gada jūnija beigās bija **140 dienas** jeb nepilni 5 mēneši, kas, salīdzinot ar atbilstošo periodu pirms gada, ir par **24 dienām mazāk**.
- 2023. gada 1. pusgadu daļību NVA pasākumos **uzsāka/saņēma pakalpojumus** (t.sk. KPP un karjeras konsultācijas) **51 145 personas** (unikālās personas), kas piedalījās **72 044 aktivitātē**.
- 2023. gada 1. pusgadā **darbā iekārtojušies 28 611** bezdarbnieki, no kuriem **4 877 (17%)** bezdarbnieki ir **iekārtojušies darbā pēc kāda aktīvā NVA pasākuma pabeigšanas** (izņemot KPP informatīvās dienas).

LIETOTIE SAĪSINĀJUMI UN APZĪMĒJUMI

Bezdarbnieks	- persona, kas pēc reģistrēšanās NVA atbilstoši <u>Bezdarbnieku un darba meklētāju atbalsta likuma</u> nosacījumiem ir ieguvusi bezdarbnieka statusu
ABI	- Eiropas Sociālā fonda projekts “Atbalsts bezdarbnieku izglītībai”
CSP	- Centrālā statistikas pārvalde
CVVP	- CV un vakanču portāls
EURES	- Eiropas Nodarbinātības dienestu tīkls
KPP	- Konkurētspējas paaugstināšanas pasākumi
LR	- Latvijas Republika
NVA	- Nodarbinātības valsts aģentūra
NVO	- Nevalstiskās organizācijas
SDB	- Eiropas Sociālā fonda projekts “Subsidētās darbavietas bezdarbniekiem”

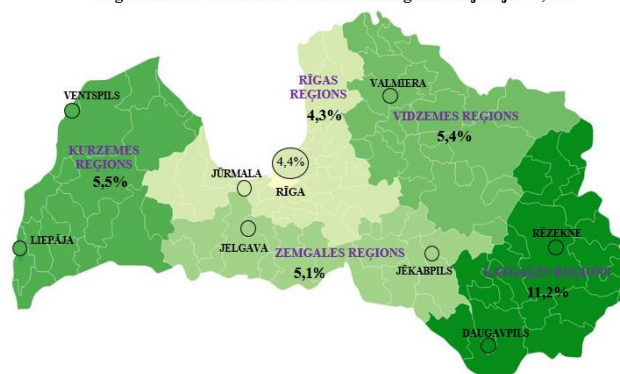
REĢISTRĒTĀ BEZDARBA LĪMENIS UN BEZDARBNIEKU SKAITS LATVIJĀ

Attēls 1.

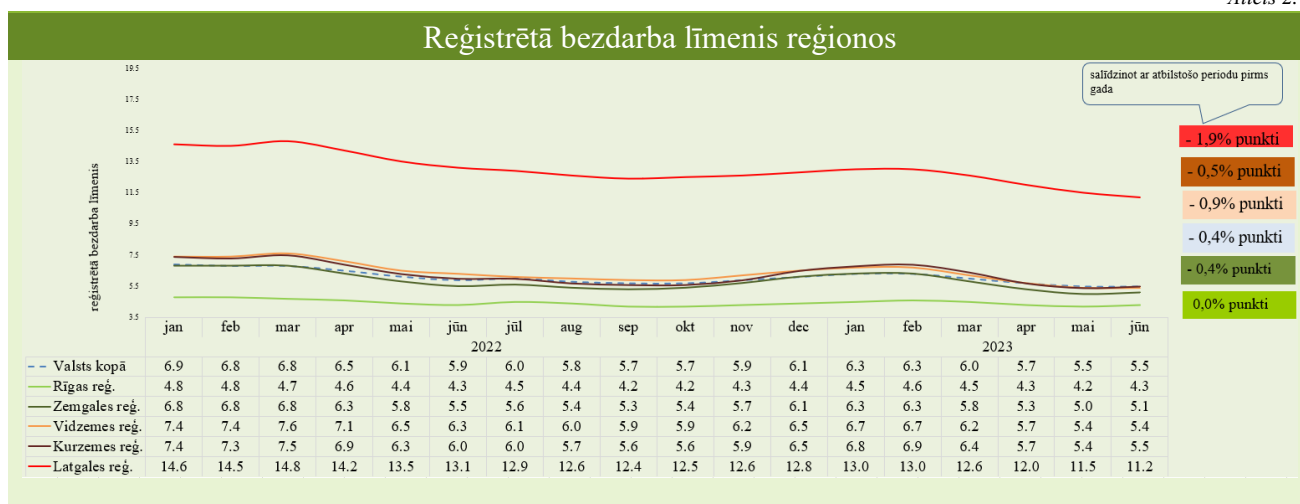
Reģistrētā bezdarba līmenis valstī 2023. gada jūnijā beigās bija 5,5% (reģistrēto bezdarbnieku īpatsvars darbaspējas vecumā ekonomiski aktīvo iedzīvotāju kopskaitā).

Zemākais bezdarba līmenis 2023. gada jūnijā reģistrēts Rīgas reģionā – 4,3%, bet augstākais bezdarba līmenis bija Latgales reģionā – 11,2%. Vidzemes reģionā bezdarba līmenis jūnijā beigās bija 5,4%, Kurzemes reģionā – 5,5% un Zemgales reģionā – 5,1%.

Reģistrētā bezdarba līmenis valstī 2023. gada 30. jūnijā - 5,5%



Attēls 2.



Tabula 1.

Reģistrētā bezdarba līmenis mēneša beigās, %												
Mēneši												
Gadi	Jan	Feb	Mar	Apr	Mai	Jūn	Jūl	Aug	Sep	Okt	Nov	Dec
2013	10,9	10,9	10,8	10,4	9,9	9,6	9,5	9,3	9,1	9,1	9,3	9,5
2014	9,8	9,9	9,8	9,6	9,1	8,9	8,6	8,4	8,2	8,2	8,3	8,5
2015	9,0	9,1	9,2	8,8	8,6	8,6	8,6	8,5	8,3	8,3	8,4	8,7
2016	9,1	9,2	9,1	8,8	8,4	8,3	8,3	8,1	7,9	7,9	8,0	8,4
2017	8,5	8,4	8,3	7,8	7,4	7,2	7,1	6,9	6,6	6,6	6,7	6,8
2018	7,0	7,1	7,0	6,7	6,4	6,4	6,4	6,3	6,1	6,1	6,2	6,4
2019	6,7	6,7	6,6	6,3	6,1	6,0	6,0	5,9	5,7	5,7	5,8	6,2
2020	6,4	6,3	6,8	8,0	8,4	8,6	8,6	8,2	7,7	7,4	7,4	7,7
2021	8,0	8,2	8,2	7,9	7,6	7,4	7,1	6,5	6,0	6,0	6,4	6,7
2022	6,9	6,8	6,6/ 6,8*	6,5	6,1	5,9	6,0	5,8	5,7	5,7	5,9	6,1
2023	6,3	6,3	6,1/ 6,0*	5,7	5,5	5,5						

* Ņemot vērā, ka ekonomiski aktīvo iedzīvotāju skaits tiek aktualizēts reizi gadā, reģistrētā bezdarba līmenis marta beigās un turpmākajos mēnešos tiek aprēķināts pret jauno ekonomiski aktīvo iedzīvotāju skaitu.

Salīdzinot 2023. gada jūnija beigās ar atbilstošo periodu pirms gada, **reģistrētā bezdarba līmenis samazinājies par 0,4% punktiem** - (no 5,9% uz 5,5%).

Tabula 2.

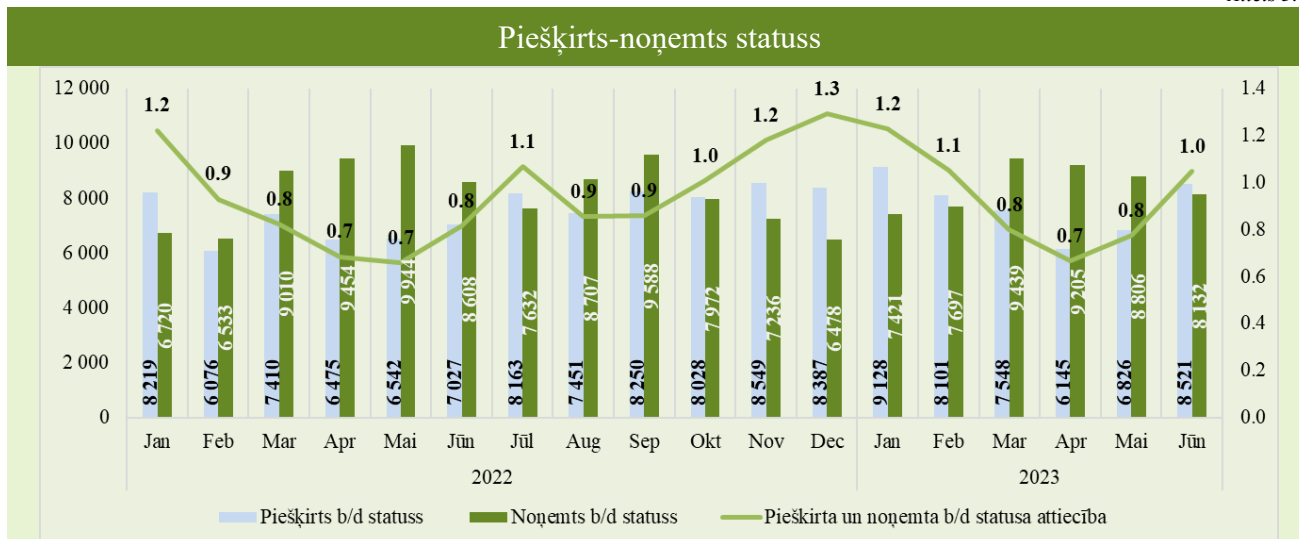
Bezdarbnieku skaits (uz mēneša beigām)												
Mēneši												
Gadi	Jan	Feb	Mar	Apr	Mai	Jūn	Jūl	Aug	Sep	Okt	Nov	Dec
2013	107 488	107 687	107 063	102 760	97 769	94 754	92 975	91 202	89 435	89 616	91 619	93 321
2014	96 762	97 736	96 496	92 010	87 780	85 296	83 163	80 938	79 104	79 183	79 869	82 027
2015	86 246	87 873	86 604	82 833	80 567	80 688	80 671	79 825	78 557	78 052	79 153	81 780
2016	85 452	86 581	85 414	82 268	79 092	78 164	77 425	75 664	74 357	74 053	75 348	78 357
2017	80 016	79 152	76 431	71 705	68 439	66 708	65 554	63 717	61 461	61 014	61 538	63 121
2018	65 136	65 282	64 631	61 882	59 548	59 119	58 888	58 051	56 734	56 726	57 455	59 588
2019	61 951	62 477	61 244	58 188	56 105	55 750	55 373	54 390	52 595	52 651	53 783	57 808
2020	58 832	58 247	61 926	72 917	76 440	78 266	77 998	75 013	70 306	67 124	67 518	69 605
2021	72 612	74 494	74 232	71 376	68 765	67 307	64 392	59 040	54 524	54 042	57 536	60 774
2022	62 270	61 813	60 199	57 223	53 825	52 257	52 766	51 527	50 194	50 278	51 606	53 536
2023	55 285	55 707	53 837	50 808	48 850	49 239						

2022. un 2023. gada 1. pusgadā ir novērojams bezdarbnieku skaita absolūtais samazinājums attiecībā pret 2019. gadu. Pandēmijas ietekmē, 2020. gada 1. pusgadā bija liels reģistrēto bezdarbnieku pieaugums, kas turpmākajā periodā samazinās - par 14,0% samazinoties 2021. gada 1. pusgadā, par 22,4% samazinoties 2022. gada 1. pusgadā un par 5,8% samazinoties 2023. gada 1. pusgadā (salīdzinājumā ar iepriekšējā gada 1. pusgadu).

Tabula 3..

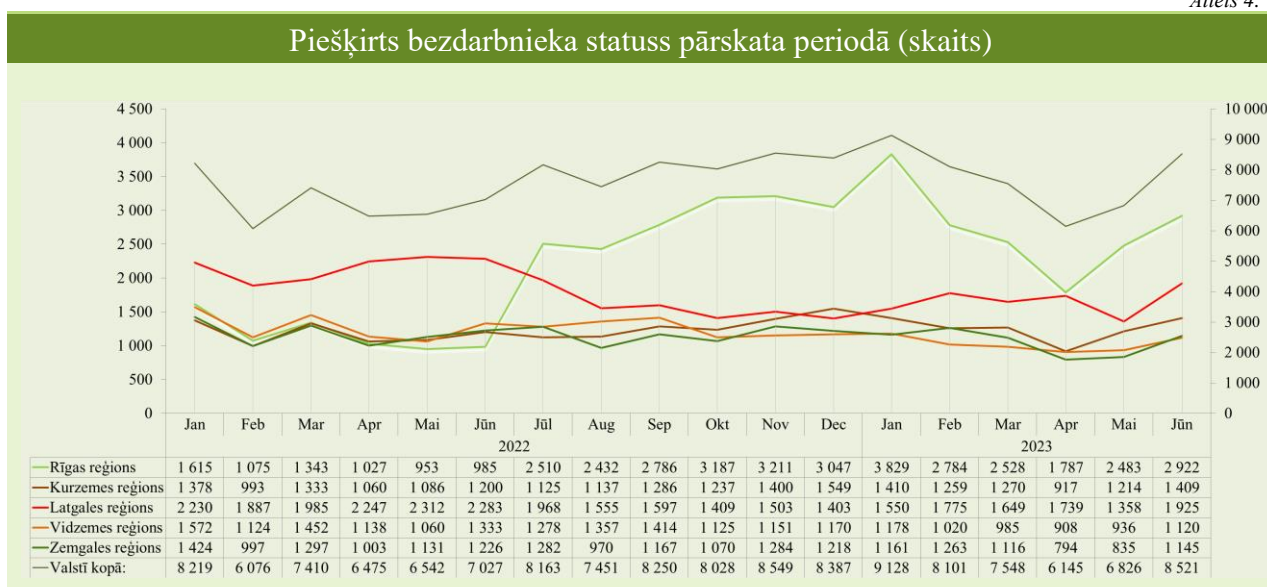
Reģistrētā bezdarbnieku skaita dinamika no 2019. gada līdz 2023. gadam (uz 1. pusgada beigām)					
Gads	Bezdarbnieku skaits (1.pusgada beigās)	Bezdarbnieku skaita absolūtais pieaugums salīdzinājumā ar		Bezdarbnieku skaita pieauguma temps salīdzinājumā ar	
		iepriekšējā gada 1. pusgadu	2019. gada 1. pusgadu	iepriekšējā gada 1. pusgadu, %	2019. gada 1. pusgadu, %
2019. gads	55 750	-	-	-	-
2020. gads	78 266	22 516	22 516	40.4	40.4
2021. gads	67 307	-10 959	11 557	-14.0	20.7
2022. gads	52 257	-15 050	-3 493	-22.4	-6.3
2023. gads	49 239	-3 018	-6 511	-5.8	-11.7

Kopumā 2023. gada 1. pusgadā **bezdarbnieka statuss** piešķirts **46 269** personām, kas ir, par 4 520 personām vairāk, salīdzinot ar iepriekšējā gada atbilstošo periodu. Savukārt, **bezdarbnieka statuss** noņemts **50 700** personām, kas ir, par 431 personu vairāk, salīdzinot ar 2022. gada atbilstošo periodu.



Salīdzinot ar iepriekšējo ceturksni, bezdarbnieka statusu ieguvušo skaits 2023. gada 2. ceturksnī samazinājies par 22% Zemgales, par 21% Rīgas, par 10% Kurzemes un par 7% Vidzemes reģionos, bet palielinājies par 1% Latgales reģionā. Salīdzinot ar iepriekšējo ceturksni, sadalījumā pēc pēdējās nodarbošanās (profesijas) vairāk statusu ieguvuši: apkures/ krāšņu kurinātāji – 187, pavāri – 152, virtuves darbinieki – 126, zivju apstrādātāji - 98, pavāra palīgi – 80, ceha strādnieki – 48, tirdzniecības pārdevējs – 44, gadījuma darbu strādnieks – 42, klientu apkalpošanas speciālisti – 38.

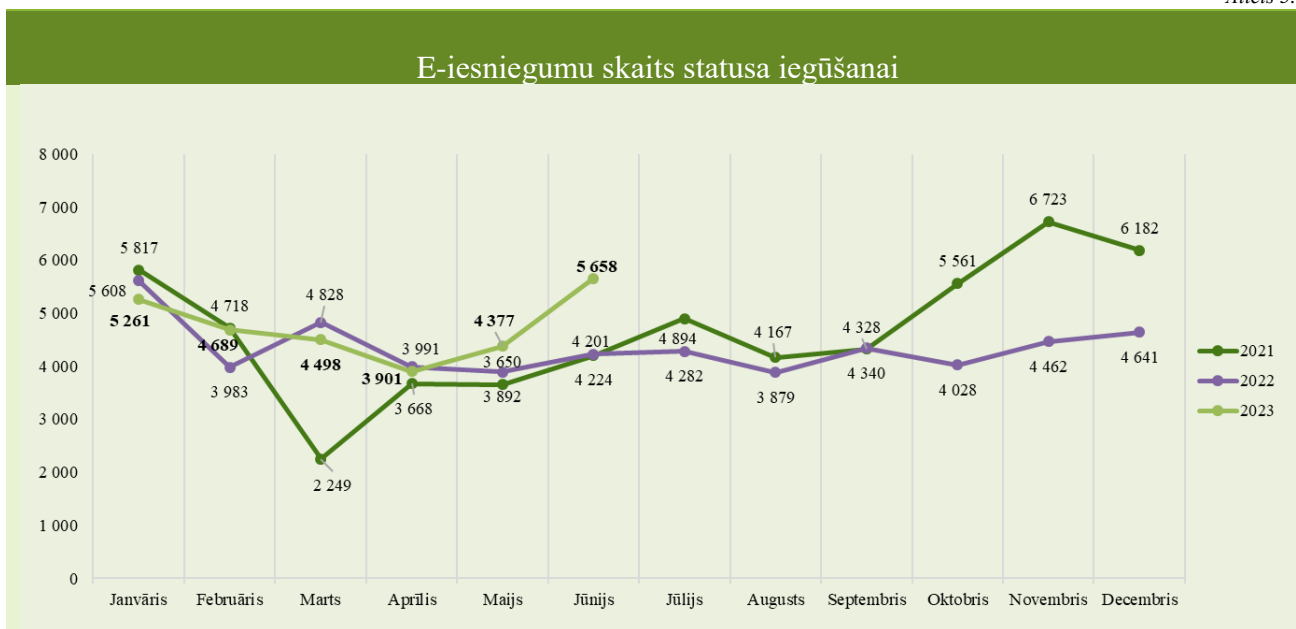
Attēls 4.



Piesakoties bezdarbnieka statusam, iesniegumu elektroniski var iesniegt vairākos veidos: aizpildot iesniegumu NVA CV un vakanču portālā, izmantojot tiešsaistes formu e – adresē, vai atsūtot izvēlētajai NVA filiālei elektroniskajā pastā ar drošu elektronisko parakstu parakstītu iesnieguma veidlapu.

2023. gada 1. pusgadā NVA saņemti kopā 28 384 e-iesniegumi statusa iegūšanai (61,3% no kopējā iesnieguma skaita), kas, salīdzinot ar atbilstošo periodu pirms gada, ir par 1 858 e-iesniegumu vairāk.

Attēls 5.



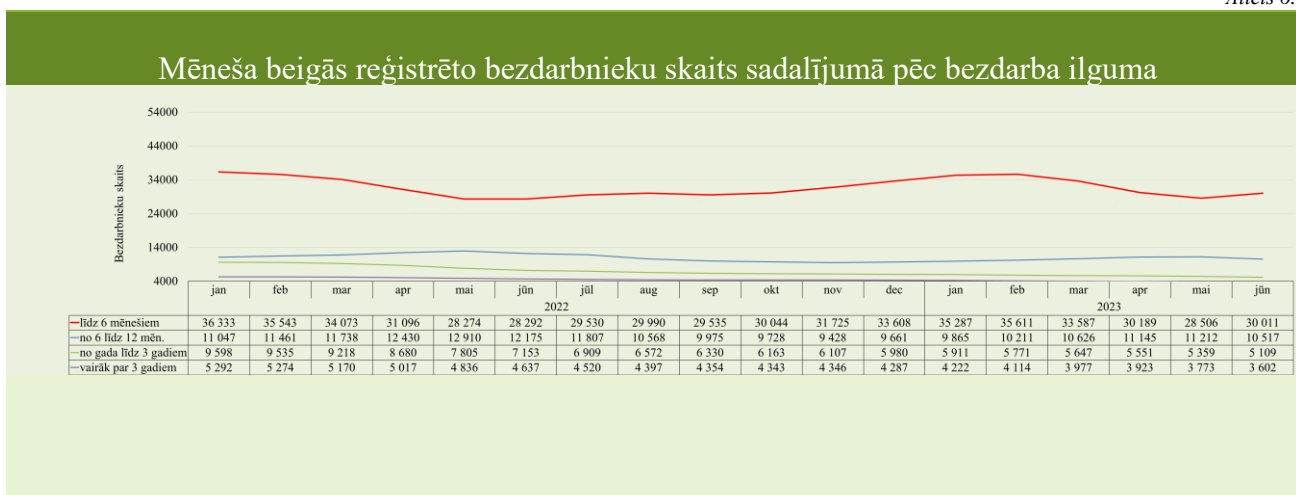
Izmantojot NVA CV un vakanču portāla e-pakalpojumu "Pieteikšanās bezdarbnieka vai darba meklētāja statusam", 2023. gada 1. pusgadā saņemti 27 795 e-iesniegumi statusa iegūšanai (60,1% no kopējā iesnieguma skaita), kas, salīdzinot ar atbilstošo periodu pirms gada, ir par **1 432 e-iesniegumiem vairāk**.

Bezdarbnieka statistiskais portrets

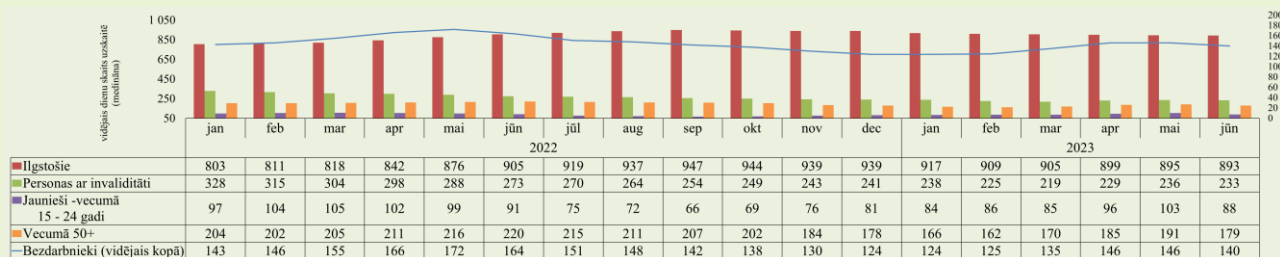
No reģistrēto bezdarbnieku kopskaita (49 239) 2023. gada jūnija beigās 55,8% (27 471) bija sievietes, bet 44,2% (21 768) - vīrieši.

2023. gada jūnija beigās vairāk kā puse reģistrēto bezdarbnieku bija ar bezdarba ilgumu līdz 6 mēnešiem – 30 011 jeb 60,9%. Mēneša laikā bezdarbnieku skaits šajā grupā palielinājās par 1 505 personām jeb 5,3%. Savukārt 21,4% (10 517) reģistrēto bezdarbnieku bija ar bezdarba ilgumu no 6 līdz 12 mēnešiem. No gada līdz 3 gadiem - 10,4% (5 109), bet 7,3% (3 602) - vairāk par 3 gadiem.

Attēls 6.



Vidējais bezdarba ilgums



Vidējais bezdarba ilgums 2023. gada jūnija beigās bija **140 dienas** jeb nepilni 5 mēneši, kas, salīdzinot ar atbilstošo periodu pirms gada, ir par **24 dienām mazāk**.

Reģistrēto bezdarbnieku skaits sadalījumā pa profesijām pēc pēdējās nodarbošanās 2023. gada jūnija beigās, lielākais skaits: **“Pakalpojumu un tirdzniecības darbinieki”** pamatgrupā – mazumtirdzniecības veikala pārdevējs – 1 372, pārdevējs konsultants – 1 069, pavārs – 761, aprūpētājs – 384, asistents personām ar invaliditāti – 319, **“Vecākie speciālisti”** pamatgrupā – projekta vadītājs – 472, pirmsskolas izglītības skolotājs – 362, programmētājs – 251, jurists – 154, māsa/ vispārējās aprūpes māsa – 124. **“Kvalificēti strādnieki un amatnieki”** pamatgrupa – ēku celtnieks – 393, kokapstrādes iekārtu operators – 373, šuvējs – 280, zivju apstrādātājs – 279 un galdnieks – 163.

Tabula 4.

Bezdarbnieku skaits sadalījumā pēc pēdējās nodarbošanās (nodarbošanās "Darbs", "Pašnodarbinātība", "Pusslodzes darbs") profesijas pa profesiju grupām (pēc LR profesiju klasifikatora) perioda beigās

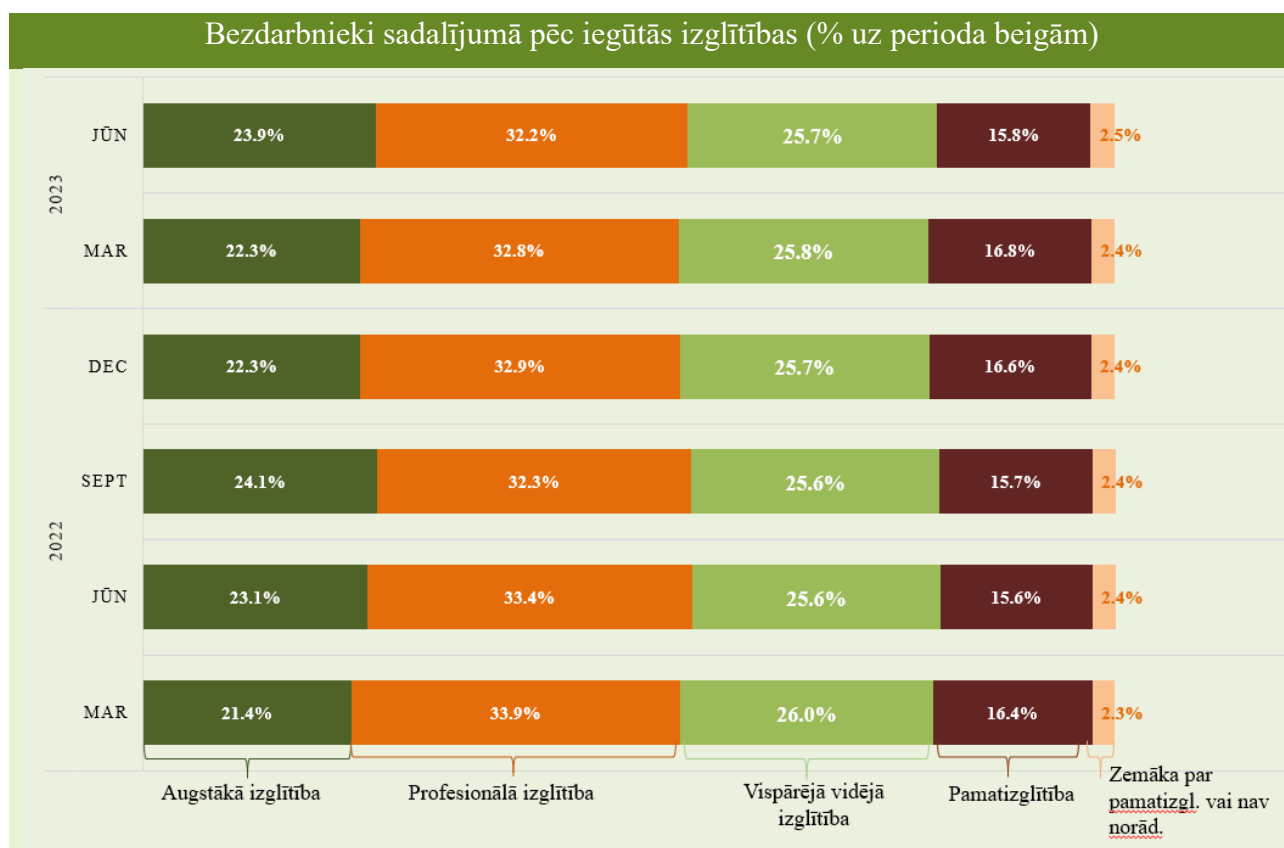
Profesiju pamatgr. Nr.	Profesiju pamatgrupas nosaukums	Bezdarbnieku skaits 2023. gada 30. jūnija beigās	Bezdarbnieku skaits 2022. gada 30. jūnija beigās	Izmaiņas procentos
Augstas kvalifikācijas profesijas, tai skaitā:		11 945	13 055	-9%
0	Nacionālo bruņoto spēku profesijas	44	124	<u>-65%</u>
1	Vadītāji	2 066	2 187	-6%
2	Vecākie speciālisti	5 137	5 590	-8%
3	Speciālisti	4 698	5 154	-9%
Vidējas kvalifikācijas profesijas, tai skaitā:		18 635	20 334	-8%
4	Kalpotāji	2 977	3 110	-4%
5	Pakalpojumu un tirdzniecības darbinieki	6 801	7 711	-12%
6	Kvalificēti lauksaimniecības, mežsaimniecības un zivsaimniecības darbinieki	561	663	<u>-15%</u>
7	Kvalificēti strādnieki un amatnieki	5 068	5 218	-3%
8	Iekārtu un mašīnu operatori un izstrādājumu montieri	3 228	3 632	-11%
Zemas kvalifikācijas profesijas		9 197	9 738	-6%
Nav norādīts		49	31	58%
Kopā		39 826	43 158	-8%

Gada griezumā ir vērojams **bezdarbnieku skaita samazinājums** visās profesiju pamatgrupās. Visvairāk samazinājies augstas kvalifikācijas profesiju pamatgrupā “Nacionālo bruņoto spēku profesijas” – kareivis/ matrozis (jūras spēkos) (-8), virsleitnants (-4), zemessargs (-3), dižkareivis/ dižmatrozis (jūras spēkos) (-3) un vidējas kvalifikācijas profesiju pamatgrupā “Kvalificēti lauksaimniecības, mežsaimniecības un zivsaimniecības darbinieki” – mežstrādnieks (-31), laukstrādnieks (-13), lopkopis (- 12), cūkkopis (-11).

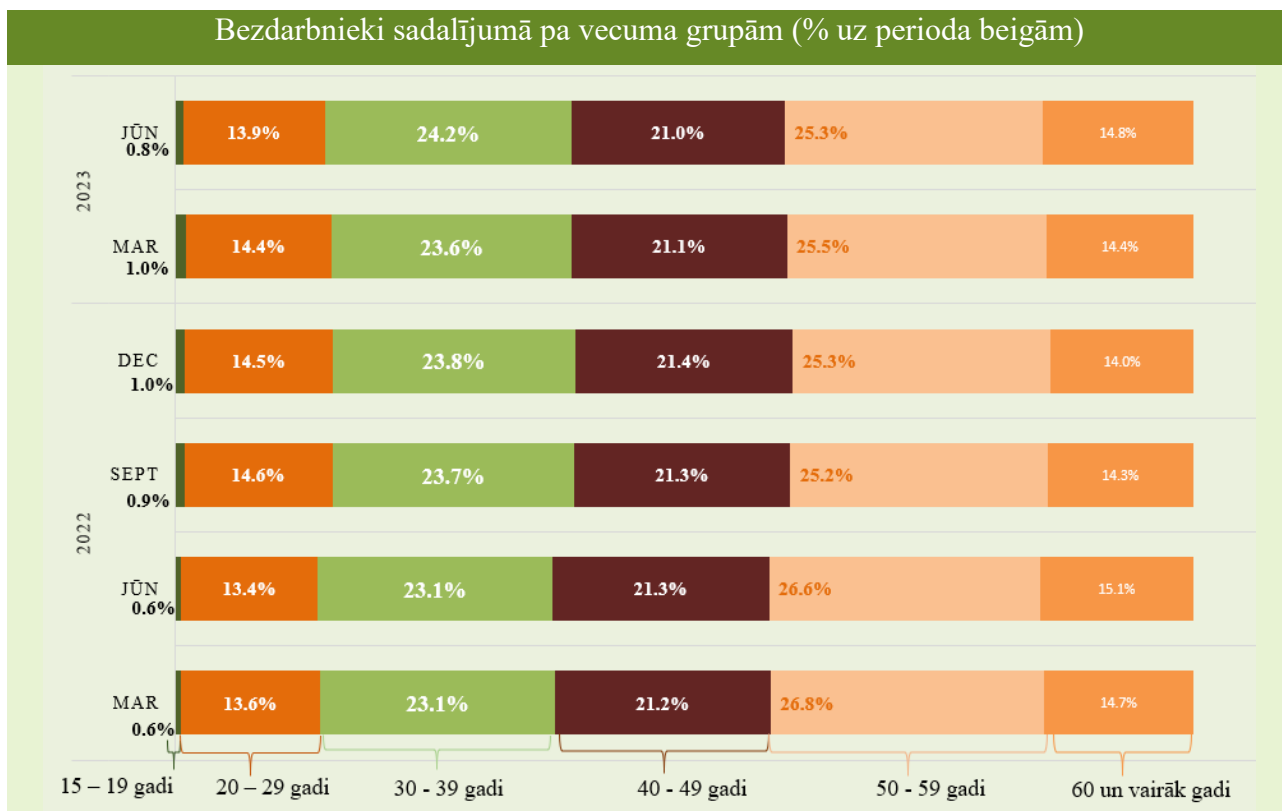
Reģistrēto bezdarbnieku kopskaitā 2023. gada jūnija beigās lielāko īpatsvaru veidoja bezdarbnieki **ar profesionālo izglītību – 15 840 bezdarbnieki**, kas ir **32,2% no kopējā reģistrēto bezdarbnieku skaita**, no kuriem nedaudz vairāk kā puse (55,8%) ir vecumā 50 gadi un vairāk. Bezdarbnieku kopskaits 2023. gada jūnija beigās **12 645 (25,7%) bija bezdarbnieki ar vispārējo vidējo izglītību, 11 775 (23,9%) – ar augstāko izglītību, 7 771 (15,8%) – ar pamatizglītību.**

Salīdzinot 2023. gada jūnija beigās NVA uzskaitē reģistrētos bezdarbniekus sadalījumā pēc iegūtās izglītības ar atbilstošo periodu pirms gada - bezdarbnieku ar augstāko izglītību īpatsvars pieaudzis par 0,8% punktiem, ar pamatizglītību – par 0,2% punktiem, ar vispārējo vidējo izglītību - par 0,1% punktu, savukārt samazinājies bezdarbnieku īpatsvars ar profesionālo izglītību – par 1,2% punktiem.

Attēls 8.

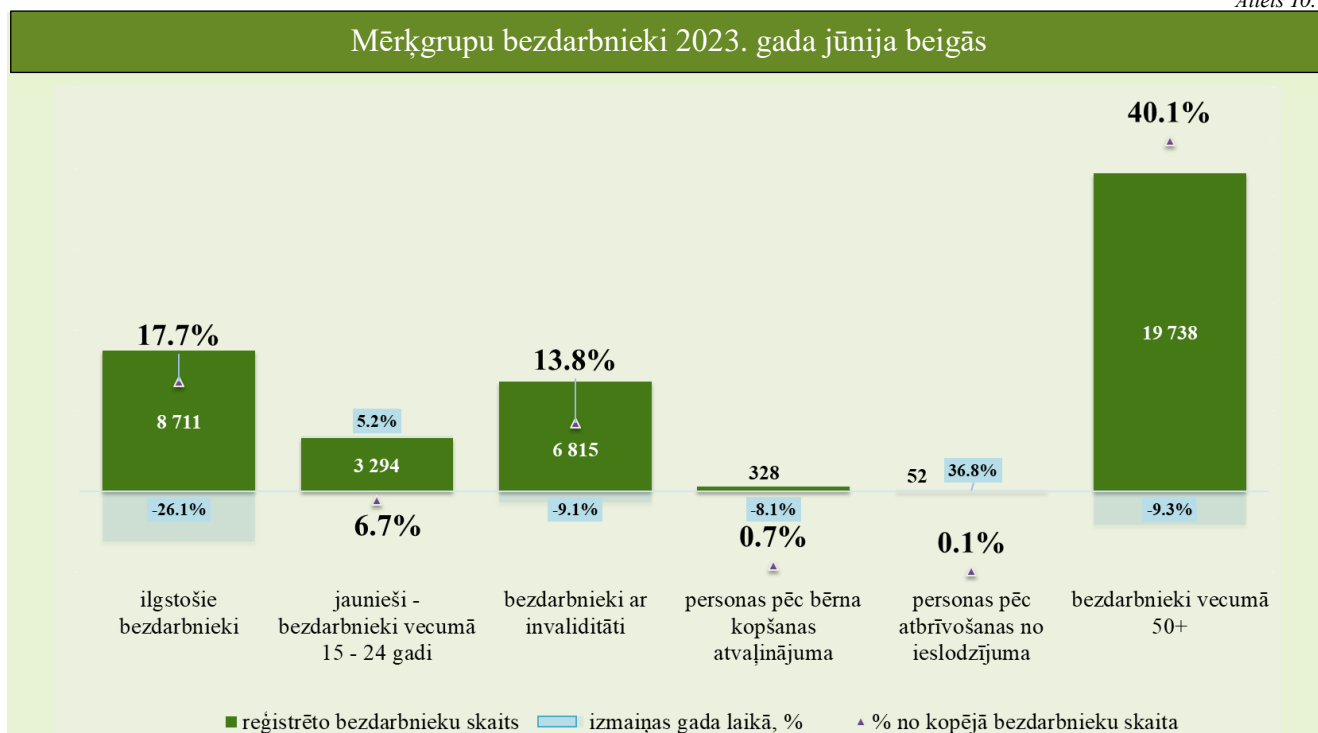


Dalījumā **pa vecuma grupām** 2023. gada jūnija beigās lielāko reģistrēto bezdarbnieku skaitu veidoja bezdarbnieki vecumā no **50 – 59 gadiem – 12 449**, kas ir 25,3% no kopējā reģistrēto bezdarbnieku skaita, **11 925 (24,2%) – bezdarbnieki vecumā no 30 līdz 39 gadiem, 10 339 (21,0%) – bezdarbnieki vecumā no 40 līdz 49 gadiem, 7 289 (14,8%) – bezdarbnieki vecumā no 60 un vairāk gadi, 6 842 (13,9%) – bezdarbnieki vecumā no 20 līdz 29 gadiem un 395 (0,8%) – bezdarbnieki vecumā no 15 līdz 19 gadiem.**



Salīdzinot 2023. gada jūnija beigās NVA uzskaitē reģistrētos bezdarbniekus sadalījumā pa vecuma grupām ar atbilstošo periodu pirms gada - bezdarbnieku vecumā no 30 – 39 gadiem īpatsvars pieaudzis par 1,1% punktiem, vecumā no 20 – 29 gadiem – par 0,5% punktiem, vecumā no 15 – 19 gadiem – par 0,2% punktiem, savukārt samazinājies bezdarbnieku īpatsvars vecumā no 50 – 59 gadiem – par 1,3% punktiem, vecumā no 60 un vairāk gadi - par 0,3% punktiem, vecumā no 40 – 49 gadiem – par 0,3% punktu.

2023. gada jūnija beigās bezdarbnieku kopskaitā 17,7% bija ilgstošie bezdarbnieki, 6,7% – jaunieši bezdarbnieki vecumā no 15 līdz 24 gadiem, 13,8% – personas ar invaliditāti, 0,7% – personas pēc bērna kopšanas atvaļinājuma, 0,1% - personas pēc atbrīvošanas no ieslodzījuma, savukārt 40,1% bija bezdarbnieki vecumā 50 gadi un vairāk.

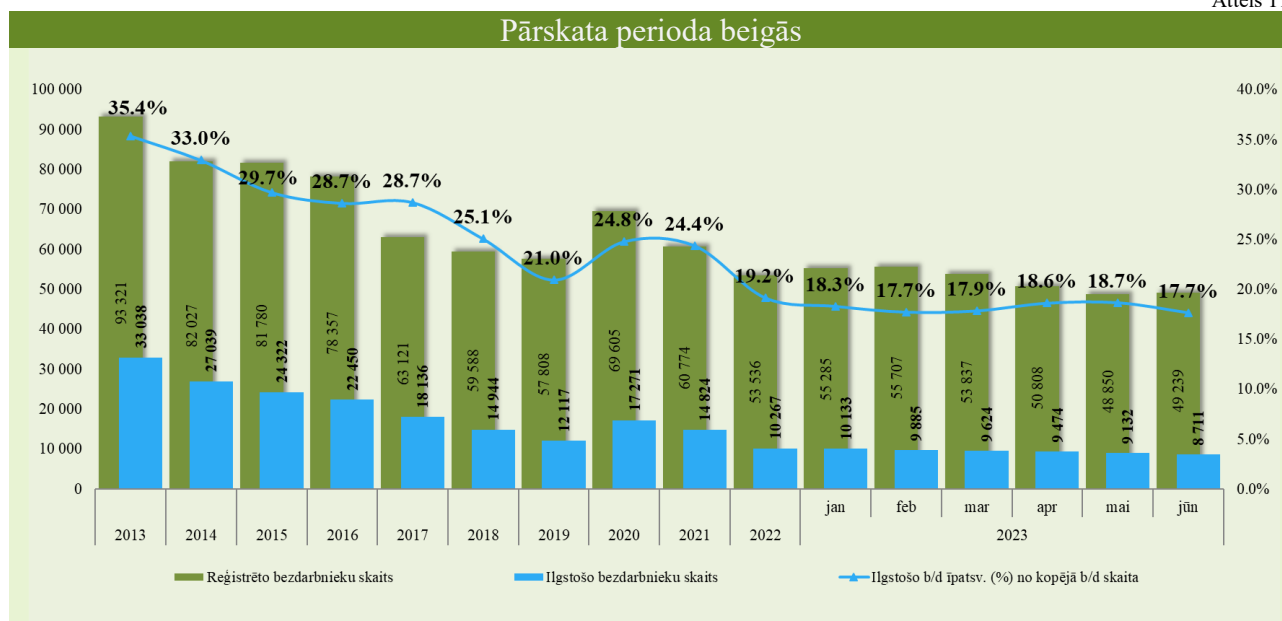


Salīdzinot ar attiecīgo periodu pirms gada, absolūtos skaitļos bezdarbnieku skaita būtisks **samazinājums vērojams** ilgstošo bezdarbnieku mērķgrupā (-26,1%), tāpat samazinājums ir grupās: “Bezdarbnieki vecumā 50 gadi un vairāk” (-9,3%), “Bezdarbnieki ar invaliditāti” (-9,1%) un “Personas pēc bērna kopšanas atvaļinājuma” (8,1%). Savukārt pieaugums ir vērojams grupā “Personas pēc atbrīvošanas no ieslodzījuma”, kur ir 36,8% pieaugums un “Jaunieši – bezdarbnieki vecumā 15 -24 gadi” (+5,2%).

Ilgstošie bezdarbnieki

2023. gada jūnija beigās NVA uzskaitē bija **8 711 ilgstošie bezdarbnieki**, kas ir **17,7%** no kopējā reģistrēto bezdarbnieku skaita. Ilgstošo bezdarbnieku kopskaitā 63,7% bija bezdarbnieki vecumā 50 gadi un vairāk, 27,1% – bezdarbnieki ar invaliditāti, 1,5% – jaunieši bezdarbnieki (15 – 24 gadi).

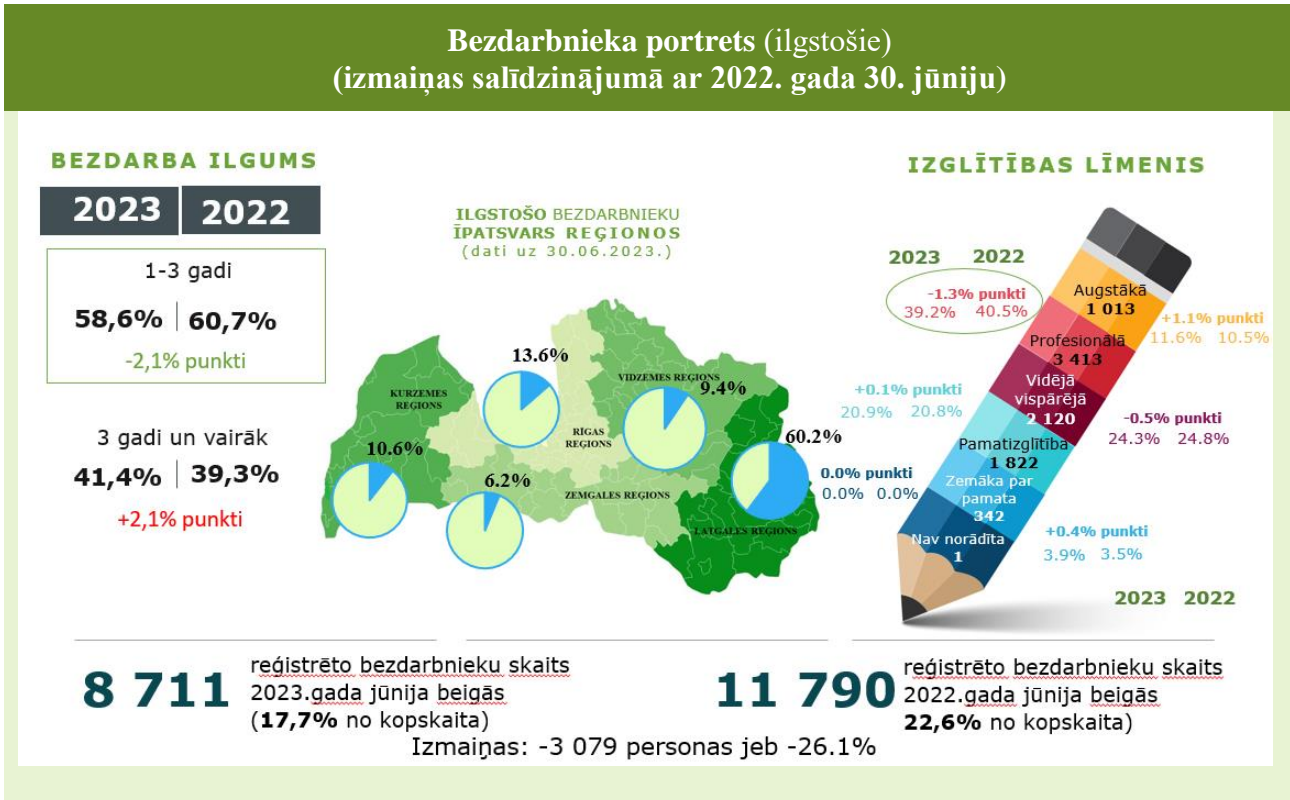
Attēls 11.



No reģistrēto ilgstošo bezdarbnieku kopskaita (8 711) 2023. gada jūnija beigās 55,6% (4 845) bija sievietes, bet 44,4% (3 866) - vīrieši.

Lielākais ilgstošo bezdarbnieku skaita **pieaugums**, salīdzinot ar iepriekšējā gada atbilstošo periodu, sadalījumā pa profesijām pēc pēdējās nodarbošanās: asistents personām ar invaliditāti (+10), saimniecības pārzinis (+10), noliktavas darbinieks (+7), namu apsaimniekotājs (+5), meža mašīnu operators (+4), grafikas dizainers (+4). Savukārt, **samazinājums** - palīgstrādnieks (- 216), apkopējs (- 76), mazumtirdzniecības veikala pārdevējs (- 76), pārdevējs konsultants (- 38), sētnieks (- 35).

Salīdzinot ar 2022. gada atbilstošo periodu, ilgstošo bezdarbnieku skaits **samazinājies** kopā par 3 079 personām jeb 26,1%. Ilgstošo bezdarbnieku skaitā visos reģionos vērojams **samazinājums** – Zemgales (-27,2%), Latgales (-26,3%), Rīgas (-25,9%), Vidzemes (-25,7%) un Kurzemes reģionā (-25,0%).

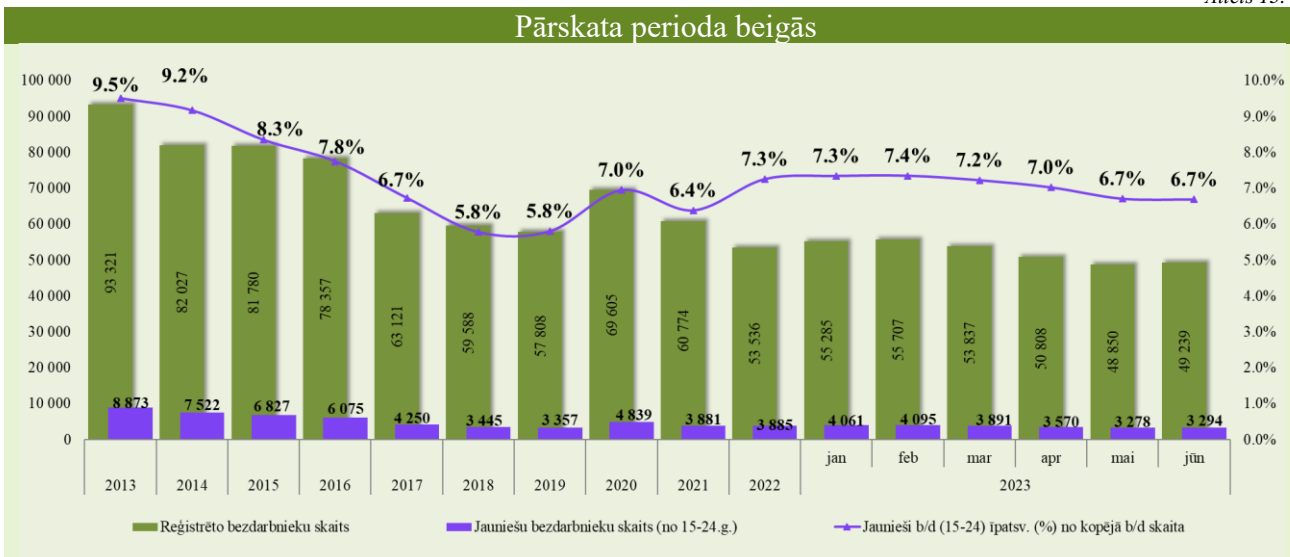


2023. gada 1. pusgadā **darbā iekārtojušies 1 642** ilgstošie bezdarbnieki, no kuriem **1 245** (75,8%) ilgstošie bezdarbnieki ir **iekārtojušies darbā pēc kāda aktīvā NVA pasākuma pabeigšanas** (izņemot KPP informatīvās dienas).

Jaunieši bezdarbnieki

2023. gada jūnija beigās **3 294** jeb 6,7% no bezdarbnieku kopskaita bija **jaunieši bezdarbnieki vecumā no 15 līdz 24 gadiem**. 2023. gada jūnija beigās bezdarbnieku (15-24 gadi) kopskaitā 3,9% bija ilgstošie bezdarbnieki, 4,2% – personas ar invaliditāti, 1,6% – personas pēc bērna kopšanas atvaļinājuma.

Attēls 13.



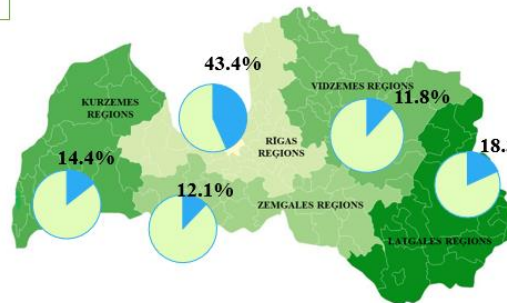
No reģistrēto bezdarbnieku (jaunieši vecumā no 15 līdz 24 gadiem) kopskaita (3 294) 2023. gada jūnija beigās 54,7% (1 803) bija sievietes, bet 45,3% (1 491) - vīrieši.

Bezdarbnieka portrets (jaunieši vecumā no 15 līdz 24 gadiem) (izmaiņas salīdzinājumā ar 2022. gada 30. jūniju)

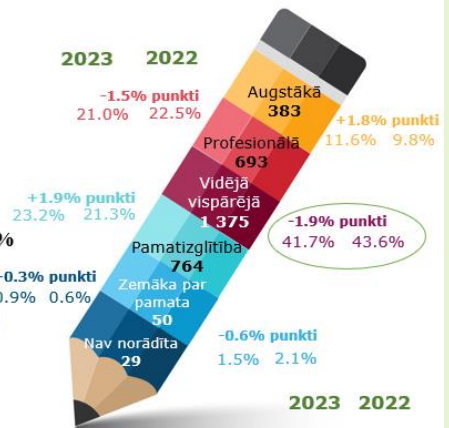
BEZDARBA ILGUMS

2023	2022
Līdz 6 mēnešiem	
77,9%	74,9%
+3,0% punkti	
6-12 mēneši	
18,2%	20,5%
-2,3% punkti	
1-3 gadi	
0,4%	0,4%
0,0% punkti	
3 gadi un vairāk	
3,5%	4,2%
-0,7% punkti	

JAUNIEŠU (VECUMĀ NO 15 LĪDZ 24 GADIEM) ĪPATSVARŠ REĢIONOS (dati uz 30.06.2023.)



IZGLĪTĪBAS LĪMENIS



3 294 reģistrēto bezdarbnieku skaits
2023.gada jūnija beigās
(6,7% no kopskaita)

3 130 reģistrēto bezdarbnieku skaits
2022.gada jūnija beigās
(6,0% no kopskaita)

Izmaiņas: +164 personas jeb +5.2%

Lielākais bezdarbnieku (15-24) skaits sadalījumā pa profesijām pēc pēdējās nodarbošanās: palīgstrādnieks – 222, pārdevējs konsultants – 192, klientu apkalpošanas speciālists – 124, mazumtirdzniecības veikala pārdevējs – 100, krupjē – 64, viesmīlis – 52, ceha strādnieks – 51, noliktavas darbinieks – 48, datu ievades operators – 38, programmētājs – 35.

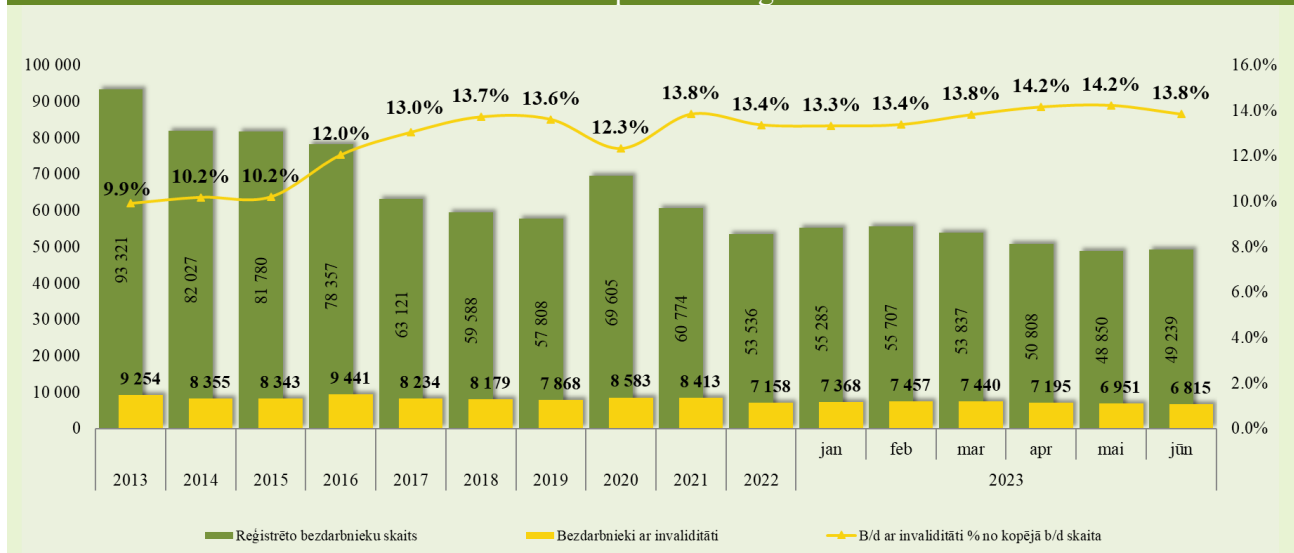
2023. gada 1. pusgadā **darbā iekārtojušies 2 794** bezdarbnieki vecumā no 15 līdz 24 gadiem, no kuriem **377** (13,5%) jaunieši bezdarbnieki ir **iekārtojušies darbā pēc kāda aktīvā NVA pasākuma** pabeigšanas (izņemot KPP informatīvās dienas).

Bezdarbnieki ar invaliditāti

2023. gada jūnija beigās **6 815** jeb **13,8%** no reģistrētā bezdarbnieku kopskaita valstī bija **bezdarbnieki ar invaliditāti**. Salīdzinot ar atbilstošo periodu pirms gada, mērķgrupas **samazinājums** absolūtos skaitļos ir par 686 personām (9,1%). 2023. gada jūnija beigās vairāk nekā puse (65,4%) no reģistrētajiem bezdarbniekiem ar invaliditāti ir vecumā virs 50 gadiem, 34,6% no reģistrētajiem bezdarbniekiem ar invaliditāti bija ilgstošie bezdarbnieki, jaunieši bezdarbnieki (15-24) ir 2,0%.

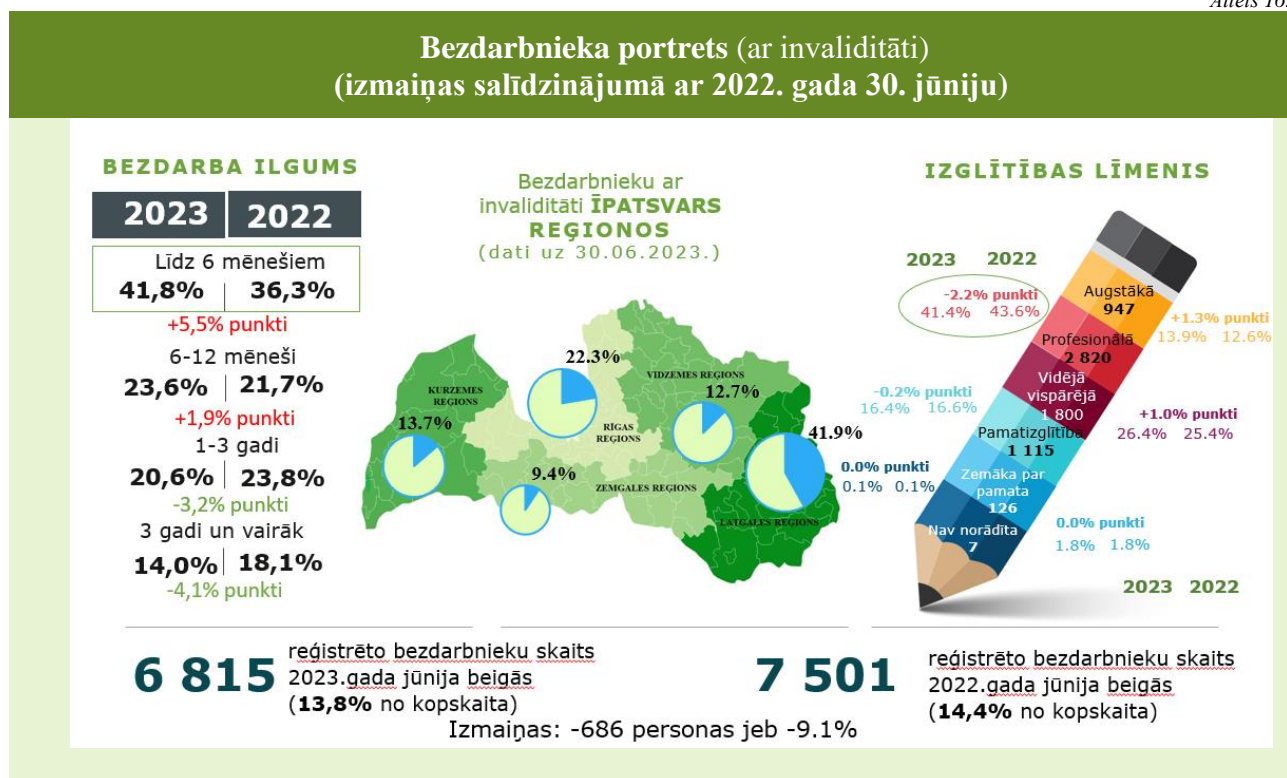
Attēls 15.

Pārskata perioda beigās



No reģistrēto bezdarbnieku ar invaliditāti kopskaita (6 815) 2023. gada jūnija beigās 51,4% (3 501) bija sievietes, bet 48,6% (3 314) - vīrieši.

Attēls 16.



Lielākais bezdarbnieku ar invaliditāti skaits, sadalījumā pa profesijām pēc pēdējās nodarbošanās 2023. gada jūnija beigās: palīgstrādnieks – 540, apkopējs – 335, mazumtirdzniecības veikala pārdevējs – 235, sētnieks – 155, automobiļa vadītājs – 116, asistents personām ar invaliditāti – 101, pārdevējs konsultants – 96, aprūpētājs – 91, pavārs – 88, kravas automobiļa vadītājs – 86.

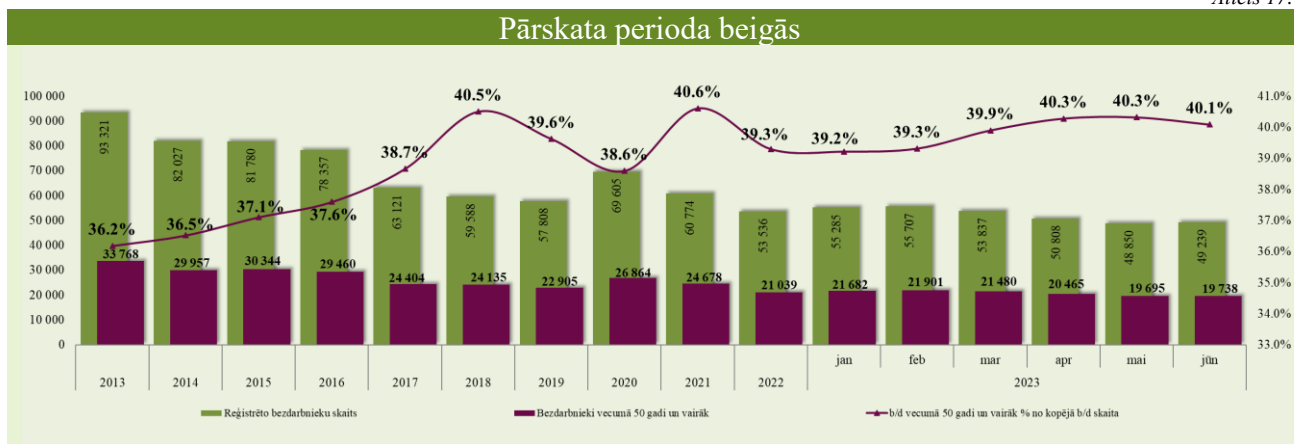
2023. gada 1. pusgadā darbā iekārtojušās 1 946 personas ar invaliditāti, no kurām 557 (28,6%) ir iekārtojušās darbā pēc kāda aktīvā NVA pasākuma pabeigšanas (izņemot KPP informatīvās dienas).

Bezdarbnieki vecumā 50 gadi un vairāk

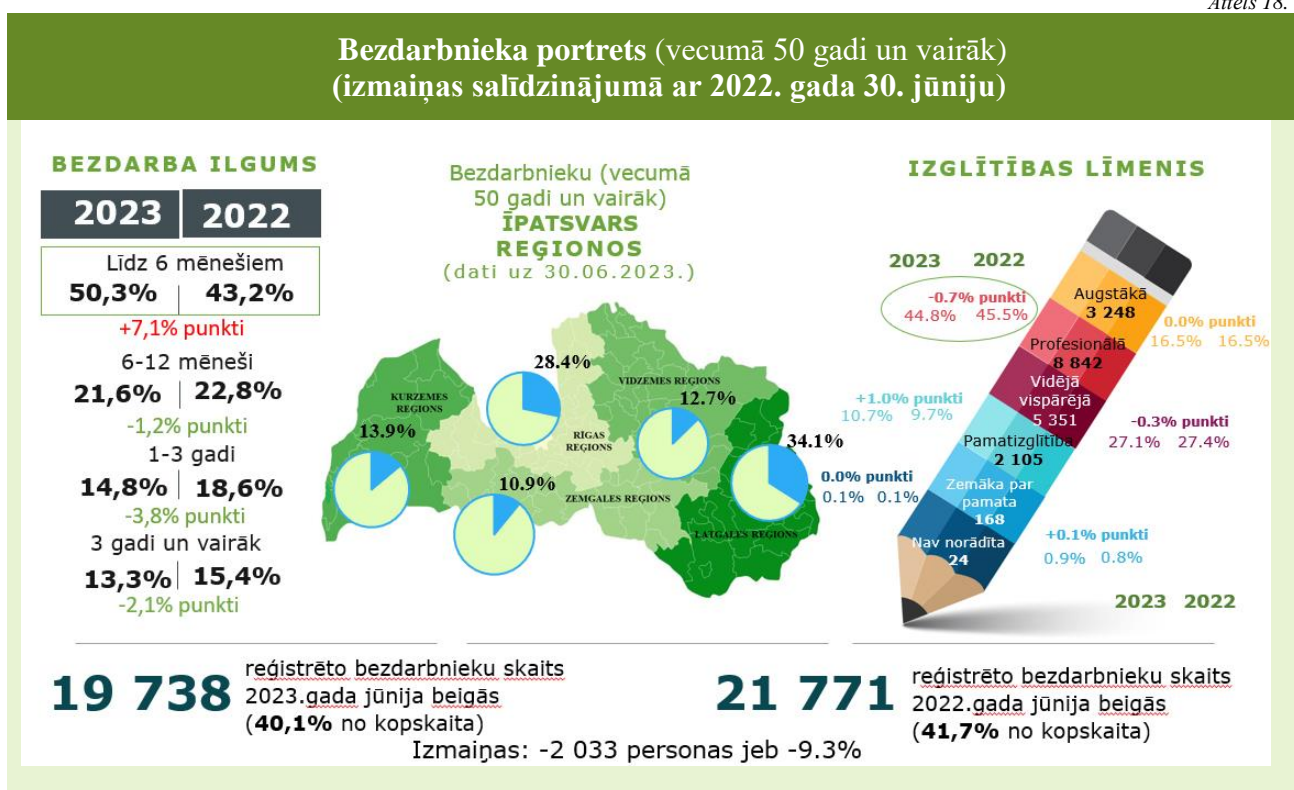
NVA 2023. gada jūnija beigās reģistrēti 19 738 bezdarbnieki vecumā 50 gadi un vairāk, kas ir 40,1% no kopējā reģistrētā bezdarbnieku skaita valstī. No tiem 9 936 jeb 50,3% bija ar bezdarba ilgumu līdz 6 mēnešiem, 21,6% (4 257) reģistrēto bezdarbnieku vecumā 50 gadi un vairāk bija ar bezdarba ilgumu no 6 līdz 12 mēnešiem. Savukārt, ilgstoši bez darba bija 28,1% (no gada līdz 3 gadiem - 14,8% (2 913), bet 13,3% (2 632) - vairāk par 3 gadiem).

No reģistrēto bezdarbnieku (vecumā 50 gadi un vairāk gadi) kopskaita (19 738) 2023. gada jūnija beigās 53,1% (10 483) bija sievietes, bet 46,9% (9 255) - vīrieši.

2023. gada jūnija beigās 24,3% no reģistrētajiem bezdarbniekiem vecumā 50 gadi un vairāk gadi bija bezdarbnieki ar invaliditāti, 30,6% – ilgstošie bezdarbnieki, 40,1% – pirmspensijas vecuma bezdarbnieki.



Lielākais bezdarbnieku vecumā 50 gadi un vairāk skaits sadalījumā pa profesijām pēc pēdējās nodarbošanās 2023. gada jūnija beigās: palīgstrādnieks – 1 335, apkopējs – 876, mazumtirdzniecības veikala pārdevējs – 580, sētnieks – 429, pavārs – 362, automobiļa vadītājs – 361, pārdevējs konsultants – 251, apkures/ krāšņu kurinātājs – 247, ceha strādnieks – 245, aprūpētājs – 243.



Salīdzinot ar 2022. gada atbilstošo periodu, bezdarbnieku vecumā 50 gadi un vairāk skaits **samazinājies** kopā par 2 033 personām jeb 9,3%. Bezdarbnieku vecumā 50 gadi un vairāk skaitā visos reģionos vērojams **samazinājums** – Latgales (-13,5%), Vidzemes (-10,9%), Kurzemes (-8,4%), Zemgales (-6,4%) un Rīgas reģionā (-4,6%).

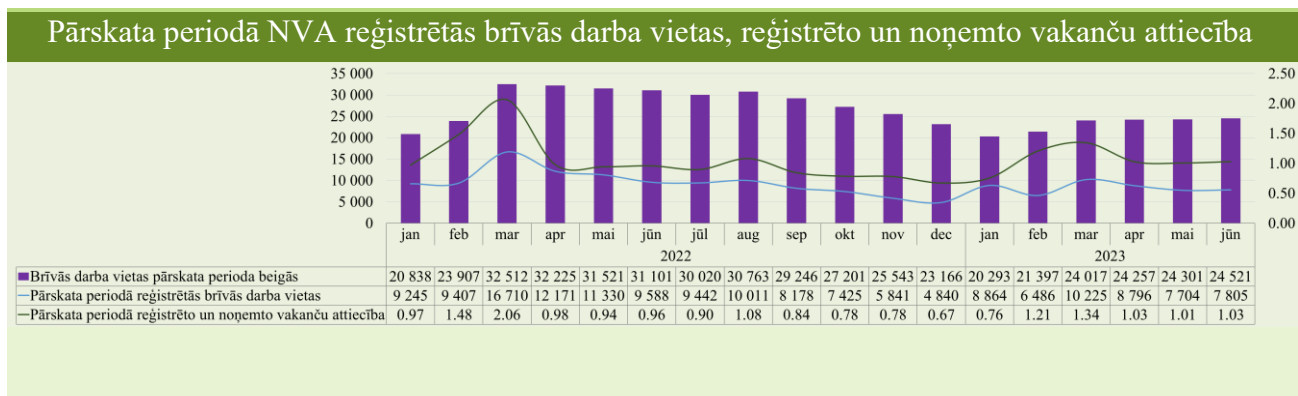
2023. gada 1. pusgadā **darbā iekārtojušies 7 700** bezdarbnieki vecumā 50 gadi un vairāk, **no kuriem 1 436 (18,6%)** ir iekārtojušies darbā pēc kāda aktīvā NVA pasākuma pabeigšanas (izņemot KPP informatīvās dienas).

REGISTRĒTĀS DARBA VIETAS VALSTĪ

2023. gada 1. pusgadā NVA reģistrētas **49 880 jaunas brīvās darba vietas**, kas ir par 18 571 jeb 27,1% **mazāk**, salīdzinot ar 2022. gada 1. pusgadu.

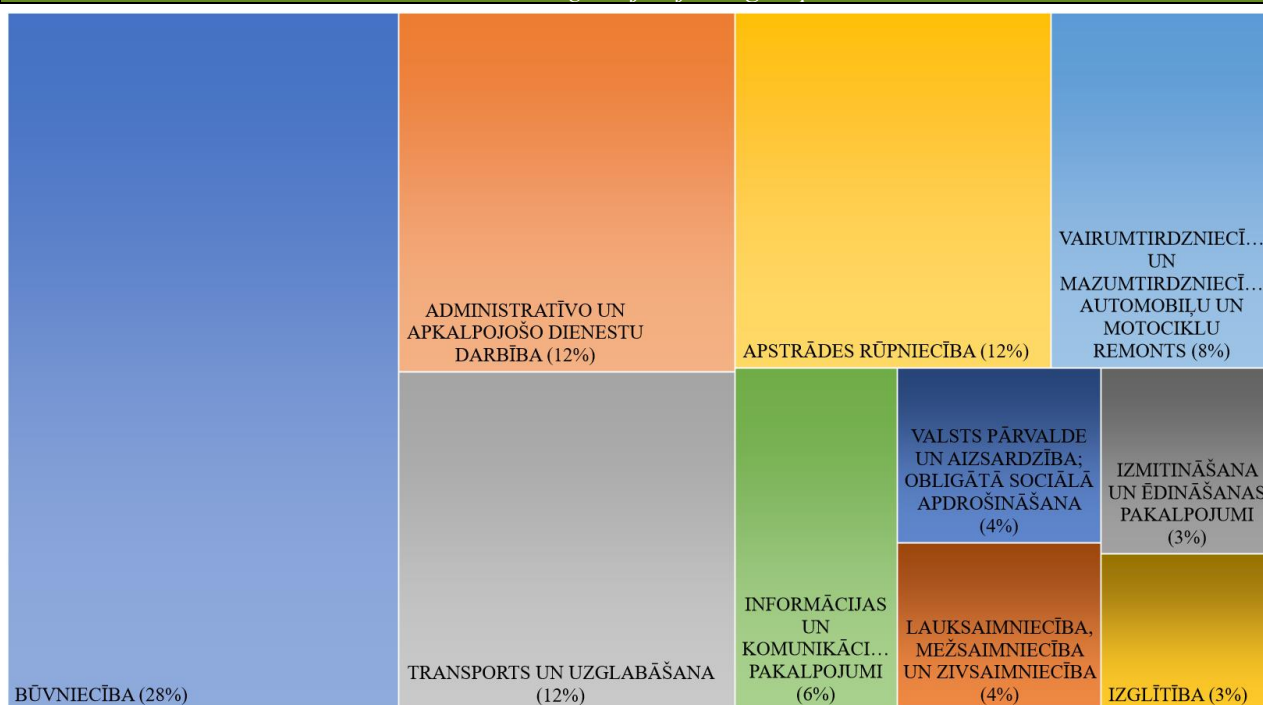
2023. gada jūnijā beigās bija reģistrētas **aktuālas 24 521 brīvā darba vieta**, kas ir par 6 580 jeb 21,2% **mazāk**, salīdzinot ar 2022. gada jūniju.

Attēls 19.



Attēls 20.

Brīvo darba vietu skaits pēc uzņēmuma nozares (NACE 2) TOP 10 struktūra 2023. gada jūnija beigās, procentos



NVA 2023. gada jūnija beigās brīvo darba vietu skaits sadalījumā pēc uzņēmuma nozares (lielākais skaits): Būvniecība – 6 934 (28%), Administratīvo un apkalpojošo dienestu darbība – 3 058 (12%), Transports un uzglabāšana – 2 885 (12%), Apstrādes rūpniecība – 2 850 (12%), Vairumtirdzniecība un mazumtirdzniecība; automobiļu un motociklu remonts – 2 008 (8%).

Visvairāk **brīvo darba vietu skaits** sadalījumā pēc uzņēmuma nozares (NACE 2), salīdzinot ar atbilstošo periodu pirms gada, **palielinājies** Lauksaimniecības, mežsaimniecības un zivsaimniecības nozarē, savukārt - **samazinājies** Apstrādes rūpniecības nozarē.

Tabula 5.

Brīvo darba vietu skaits sadalījumā pēc uzņēmuma nozares (NACE 2)			
Nozare (TOP 10)	Brīvo darbvietu skaits 2023. gada jūnija beigās	Brīvo darbvietu skaits 2022. gada jūnija beigās	Izmaiņas procentos
BŪVNICĪBA	6 934	7 015	-1%
ADMINISTRATĪVO UN APKALPOJOŠO DIENESTU DARBĪBA	3 058	5 401	-43%
TRANSPORTS UN UZGLABĀŠANA	2 885	2 626	10%
APSTRĀDES RŪPNICĪBA	2 850	5 752	<u>-50%</u>
VAIRUMTIRDZNIECĪBA UN MAZUMTIRDZNIECĪBA; AUTOMOBILU UN MOTOCIKLU REMONTS	2 008	2 424	-17%
INFORMĀCIJAS UN KOMUNIKĀCIJAS PAKALPOJUMI	1 414	1 854	-24%
VALSTS PĀRVALDE UN AIZSARDZĪBA; OBLIGĀTĀ SOCIĀLĀ APDROŠINĀŠANA	906	1 020	-11%
LAUKSAIMNIECĪBA, MEŽSAIMNIECĪBA UN ZIVSAIMNIECĪBA	869	634	<u>37%</u>
IZMITINĀŠANA UN ĒDINĀŠANAS PAKALPOJUMI	818	740	11%
IZGLĪTĪBA	690	1 035	-33%
Pavisam kopā	24 521	31 218	-21%

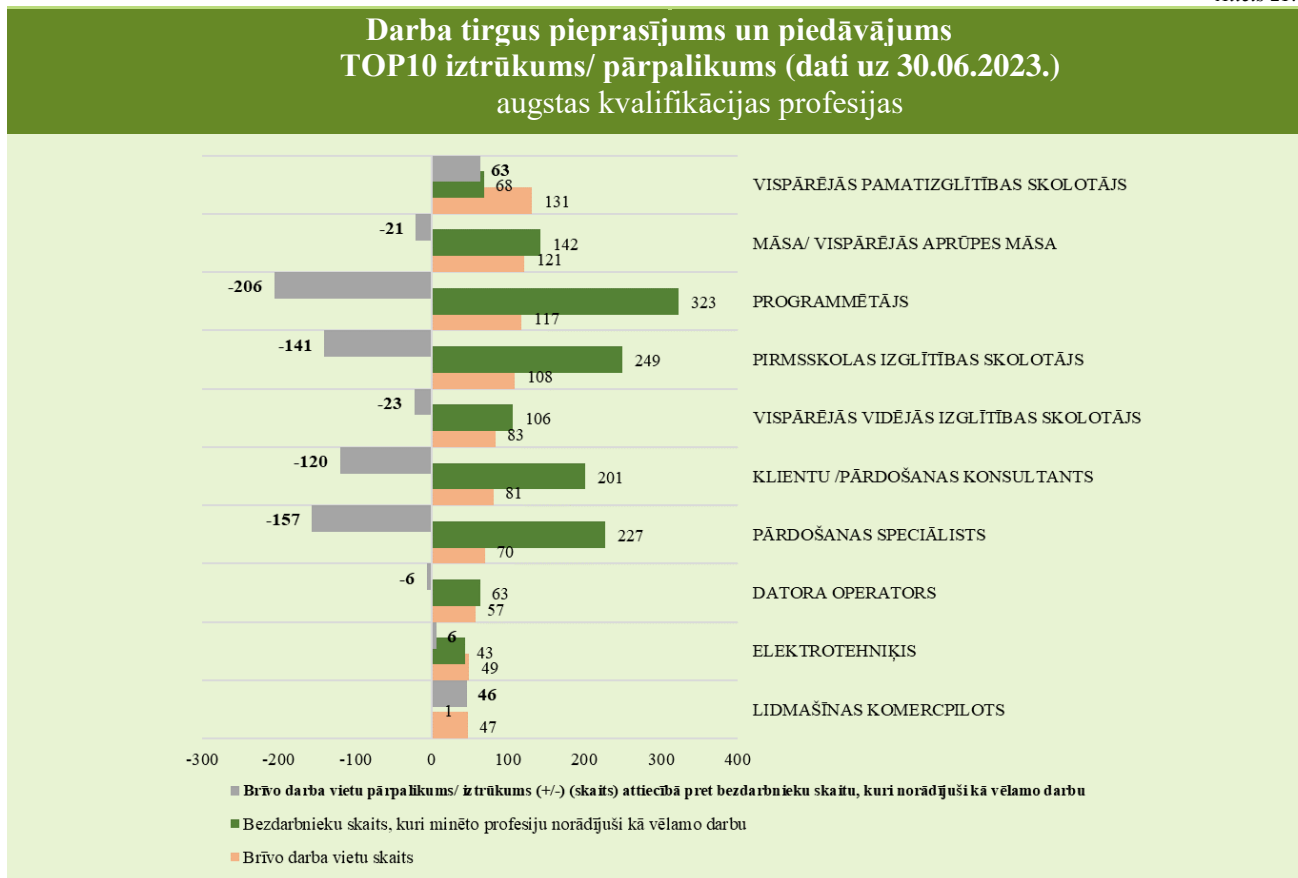
Gada griezumā ir vērojams **brīvo darba vietu samazinājums** visās profesiju pamatgrupās. Visvairāk samazinājies augstas kvalifikācijas profesiju pamatgrupā “Nacionālo bruņoto spēku profesijas” un vidējas kvalifikācijas profesiju pamatgrupā “Kvalificēti lauksaimniecības, mežsaimniecības un zivsaimniecības darbinieki”, savukārt palielinājums ir augstas kvalifikācijas profesiju pamatgrupā “Vadītāji”.

Tabula 6.

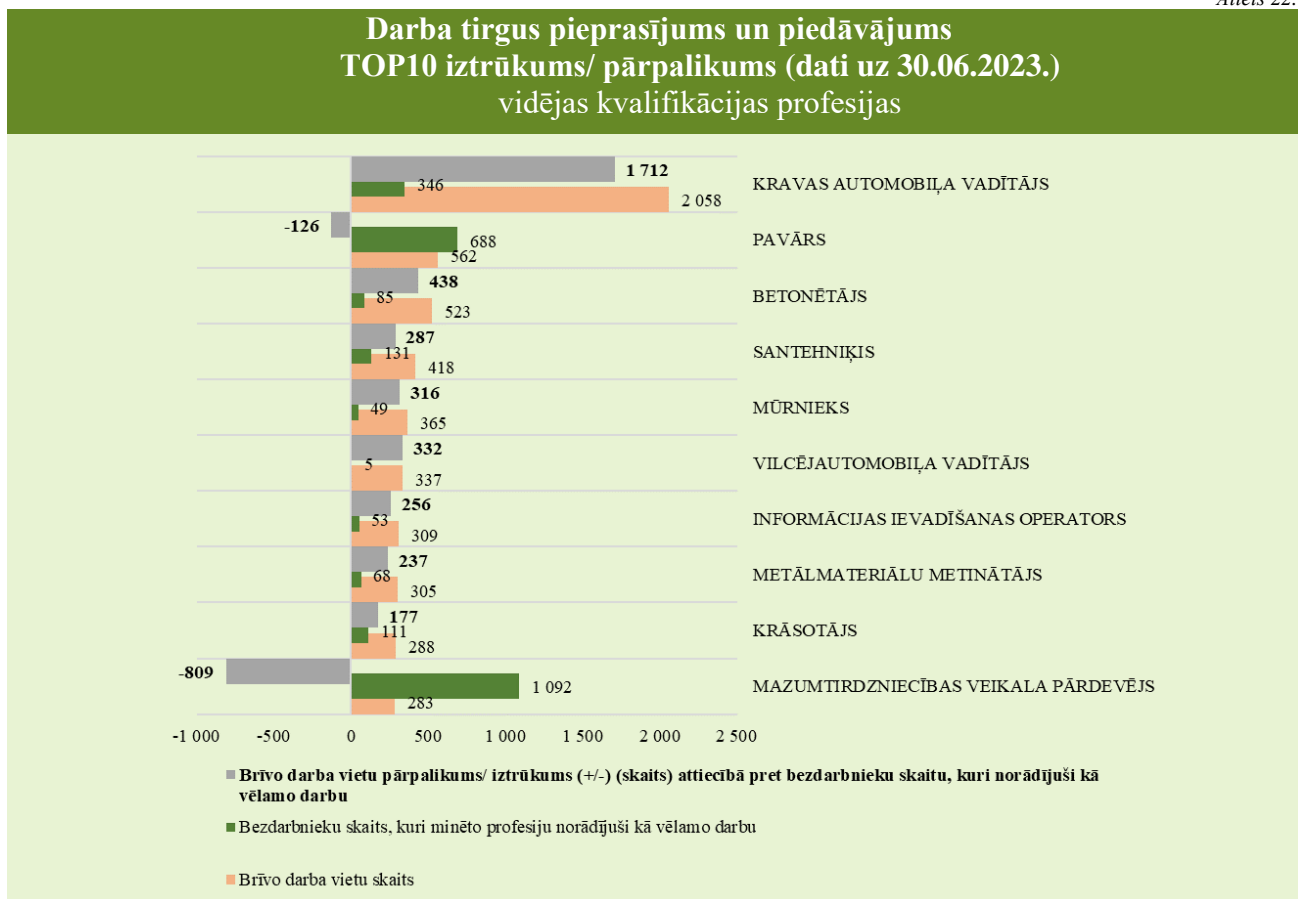
Brīvo darba vietu skaits sadalījumā pa profesiju grupām (pēc LR profesiju klasifikatora) perioda beigās				
Profesiju pamatgr. Nr.	Profesiju pamatgrupas nosaukums	Brīvo darbvietu skaits 2023. gada jūnija beigās	Brīvo darbvietu skaits 2022. gada jūnija beigās	Izmaiņas procentos
Augstas kvalifikācijas profesijas, tai skaitā:		3 155	4 409	-28%
0	Nacionālo bruņoto spēku profesijas	2	31	<u>-94%</u>
1	Vadītāji	227	189	<u>20%</u>
2	Vecākie speciālisti	1 924	2 763	-30%
3	Speciālisti	1002	1 426	-30%
Vidējas kvalifikācijas profesijas, tai skaitā:		12 985	16 964	-23%
4	Kalpotāji	1124	1 338	-16%
5	Pakalpojumu un tirdzniecības darbinieki	1 821	2 284	-20%
6	Kvalificēti lauksaimniecības, mežsaimniecības un zivsaimniecības darbinieki	165	356	<u>-54%</u>
7	Kvalificēti strādnieki un amatnieki	6 358	9 646	-34%
8	Iekārtu un mašīnu operatori un izstrādājumu montieri	3 517	3 340	5%
Zemas kvalifikācijas profesijas		8 381	9 845	-15%
Kopā		24 521	31 218	-21%

Darba devēju aktuālās pieprasītākās profesijas, salīdzinājumā ar reģistrēto bezdarbnieku skaitu, kuri minēto profesiju norādījuši kā vēlamo darbu 2023. gada jūnija beigās (Top 10)

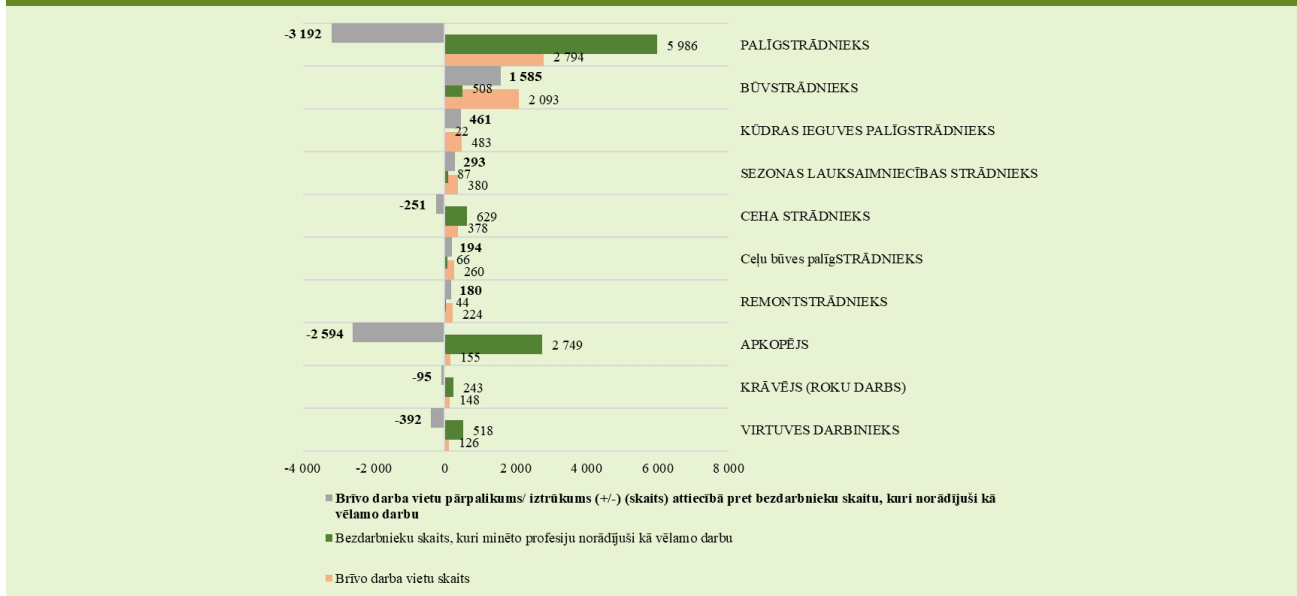
Attēls 21.



Attēls 22.



Darba tirgus pieprasījums un piedāvājums TOP10 iztrūkums/ pārpalikums (dati uz 30.06.2023.) zemas kvalifikācijas profesijas



Ilgstoši neaizpildītās brīvās darbvietas

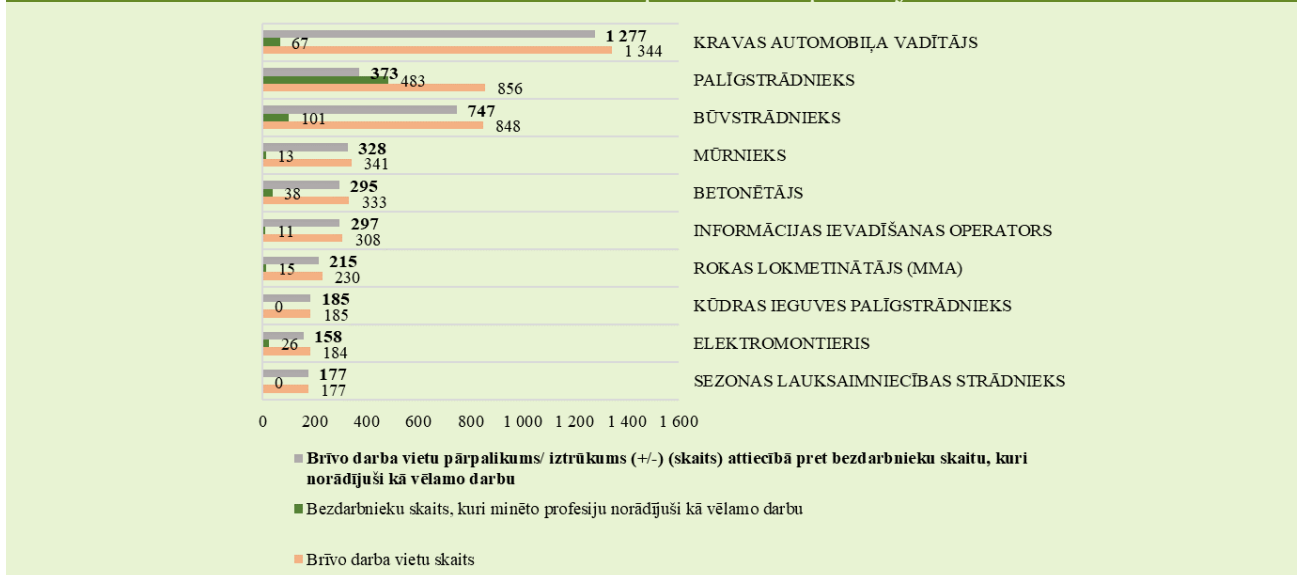
Tabula 7.

2023. gada jūnija beigās NVA bija reģistrētas **10 118 ilgāk par 3 mēnešiem neaizpildītās brīvās darbvietas**, kas veido 41,3% no brīvo darba vietu kopskaita pārskata perioda beigās (24 521). Lielākais ilgstoši neaizpildīto vakancu īpatsvars vērojams Rīgas (46,7%) un Vidzemes (29,3%) reģionos, savukārt mazākais – Latgales reģionā – 12,8%. Zemgales reģionā t.i. 25,3%, bet Kurzemes reģionā – 14,7%.

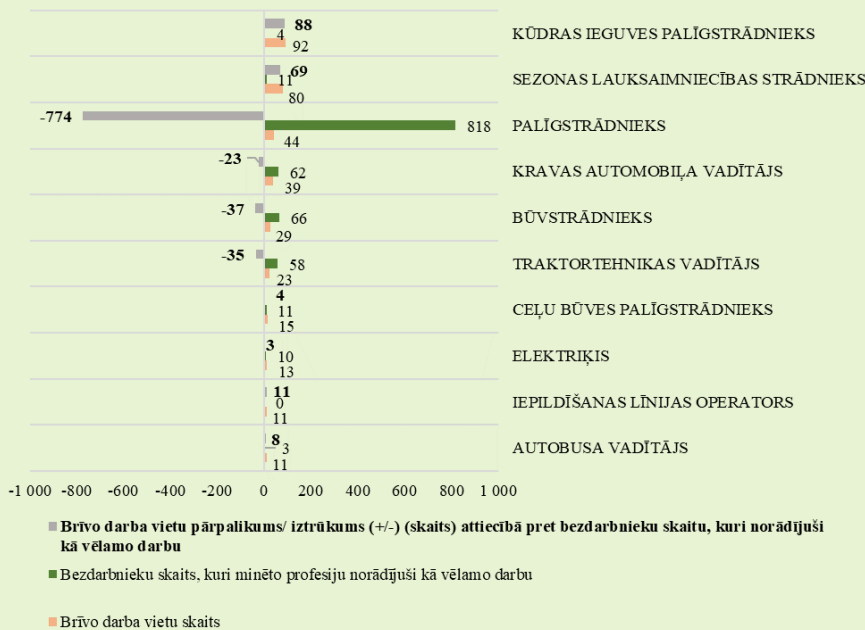
Vakance nav aizpildīta	Reģioni (dati uz 30.06.2023.)				
	Kurzemes	Latgales	Rīgas	Vidzemes	Zemgales
līdz 1 mēn.	37%	43%	25%	37%	38%
no 1 līdz 2 mēn.	26%	31%	13%	21%	27%
no 2 līdz 3 mēn.	22%	13%	16%	14%	10%
no 3 līdz 4 mēn.	5%	5%	15%	6%	5%
no 4 līdz 5 mēn.	2%	2%	3%	6%	3%
no 5 līdz 6 mēn.	5%	0%	6%	8%	2%
ilgāk par 6 mēn.	3%	6%	23%	9%	16%

Attēls 24.

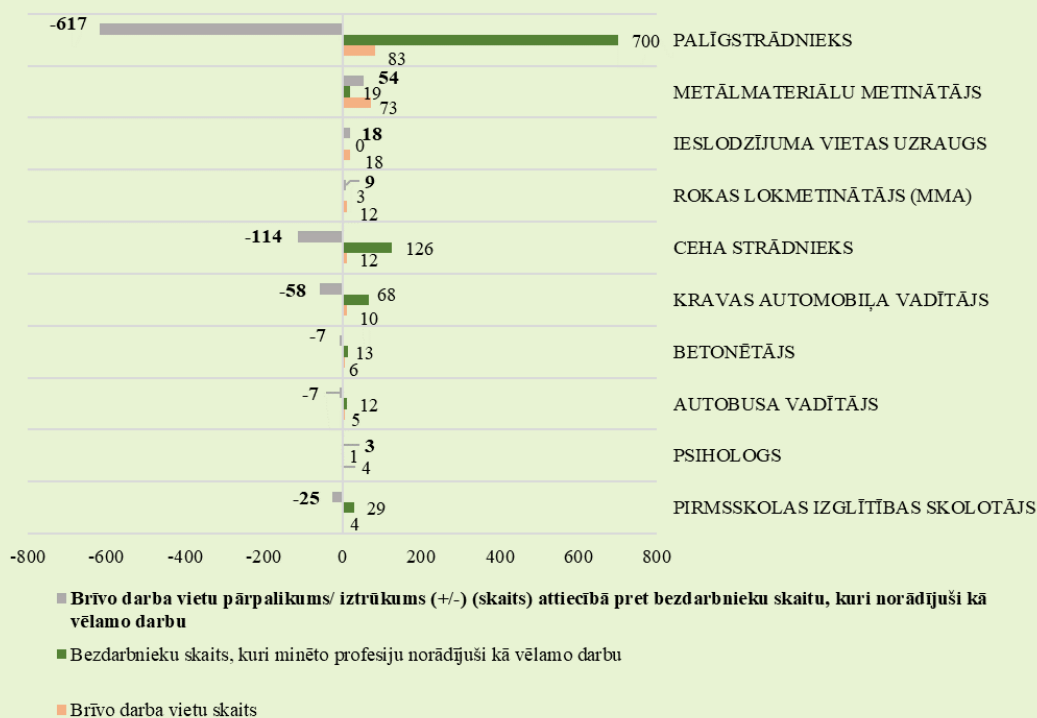
Darba tirgus pieprasījums un piedāvājums Rīgas reģionā TOP10 iztrūkums/ pārpalikums (dati uz 30.06.2023.) Ilgstoši neaizpildītās (ilgāk par 3 mēnešiem) brīvās darbvietas sadalījumā pa profesijām, bezdarbnieku skaits pēc vēlamās profesijas



Darba tirgus pieprasījums un piedāvājums Vidzemes reģionā TOP10 iztrūkums/ pārpalikums (dati uz 30.06.2023.) Ilgstoši neaizpildītās (ilgāk par 3 mēnešiem) brīvās darbvietas sadalījumā pa profesijām, bezdarbnieku skaits pēc vēlamās profesijas

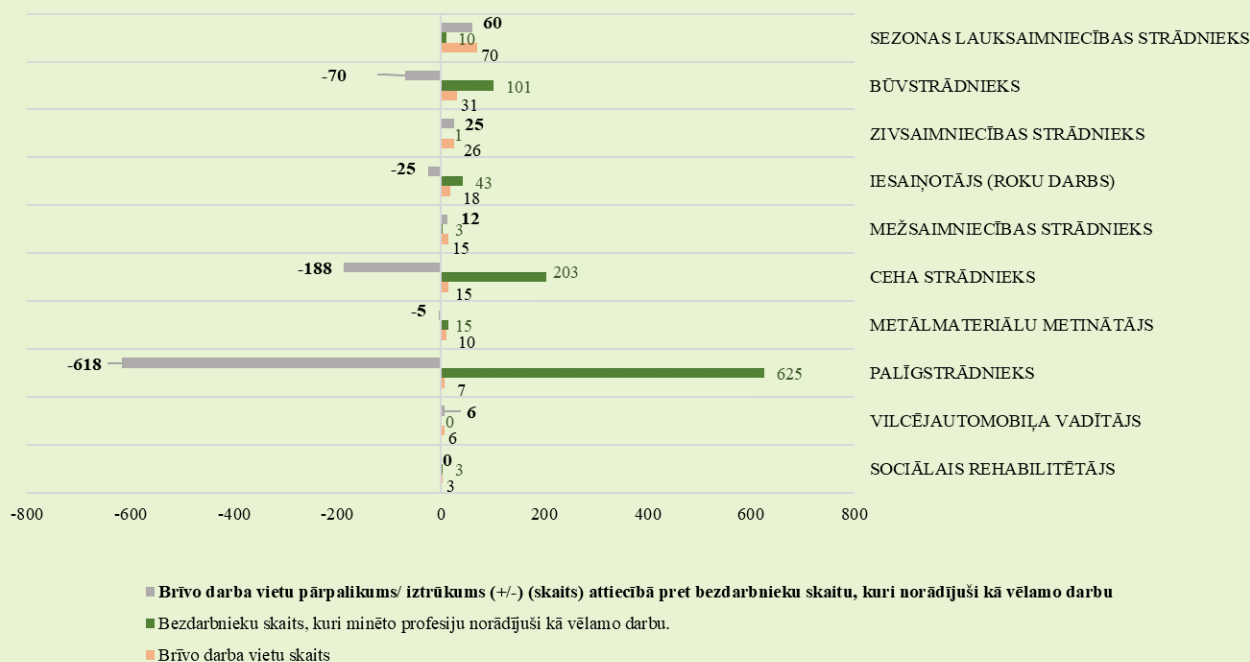


Darba tirgus pieprasījums un piedāvājums Zemgales reģionā TOP10 iztrūkums/ pārpalikums (dati uz 30.06.2023.) Ilgstoši neaizpildītās (ilgāk par 3 mēnešiem) brīvās darbvietas sadalījumā pa profesijām, bezdarbnieku skaits pēc vēlamās profesijas



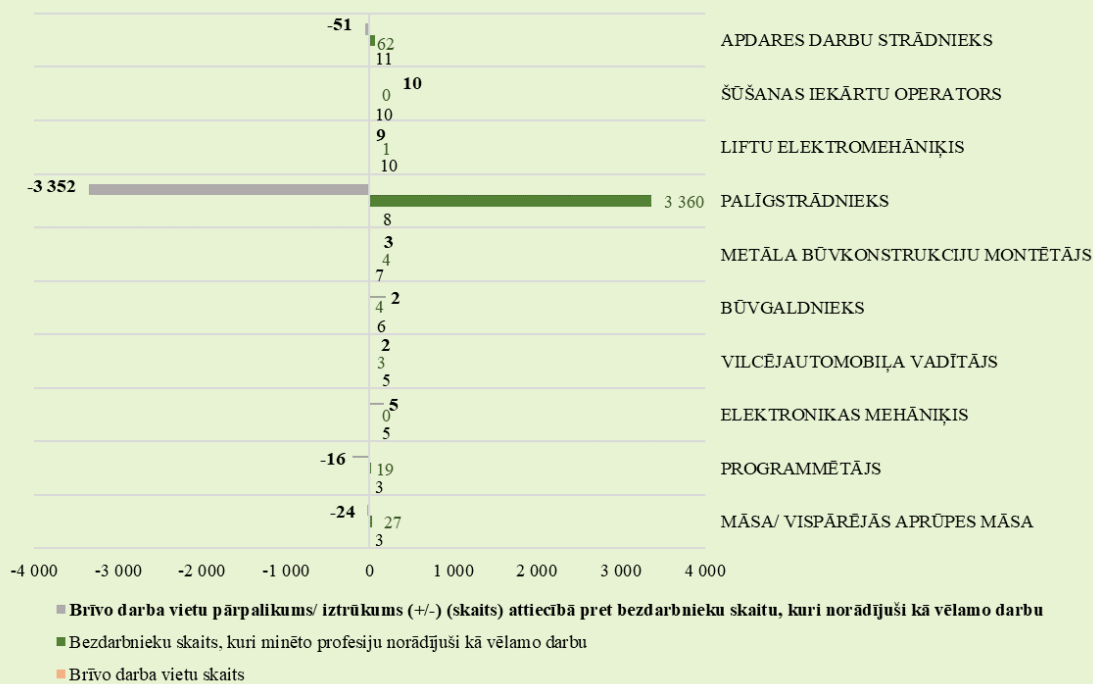
Darba tirgus pieprasījums un piedāvājums Kurzemes reģionā TOP10 iztrūkums/ pārpalikums (dati uz 30.06.2023.)

Ilgstoši neaizpildītās (ilgāk par 3 mēnešiem) brīvās darbvietas sadalījumā pa profesijām, bezdarbnieku skaits pēc vēlamās profesijas



Darba tirgus pieprasījums un piedāvājums Latgales reģionā TOP10 iztrūkums/ pārpalikums (dati uz 30.06.2023.)

Ilgstoši neaizpildītās (ilgāk par 3 mēnešiem) brīvās darbvietas sadalījumā pa profesijām, bezdarbnieku skaits pēc vēlamās profesijas

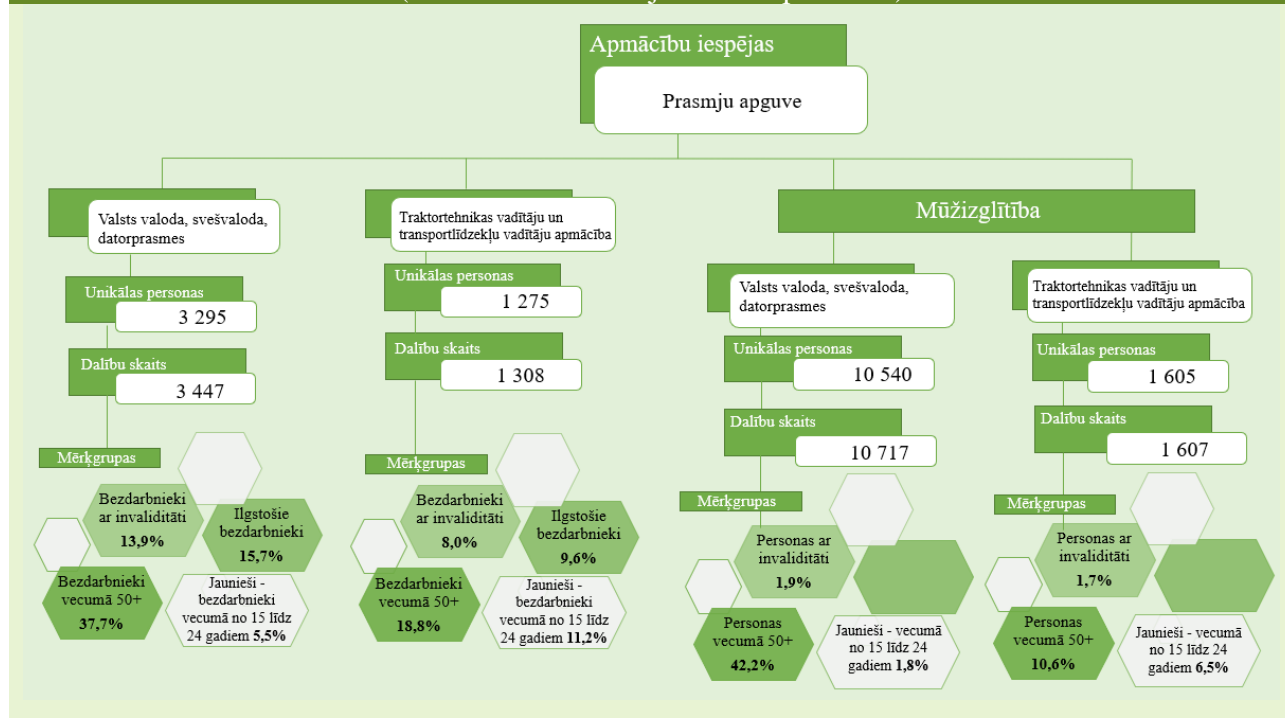


INFORMĀCIJA PAR NVA ĪSTENOTAJIEM PASĀKUMIEM UN DARBIEKĀRTOŠANĀS

2023. gada 1. pusgadā dalību NVA pasākumos uzsāka/saņēma pakalpojumus (t.sk. KPP un karjeras konsultācijas) **51 145 personas** (unikālās personas), kas piedalījās **72 044 aktivitātē**.

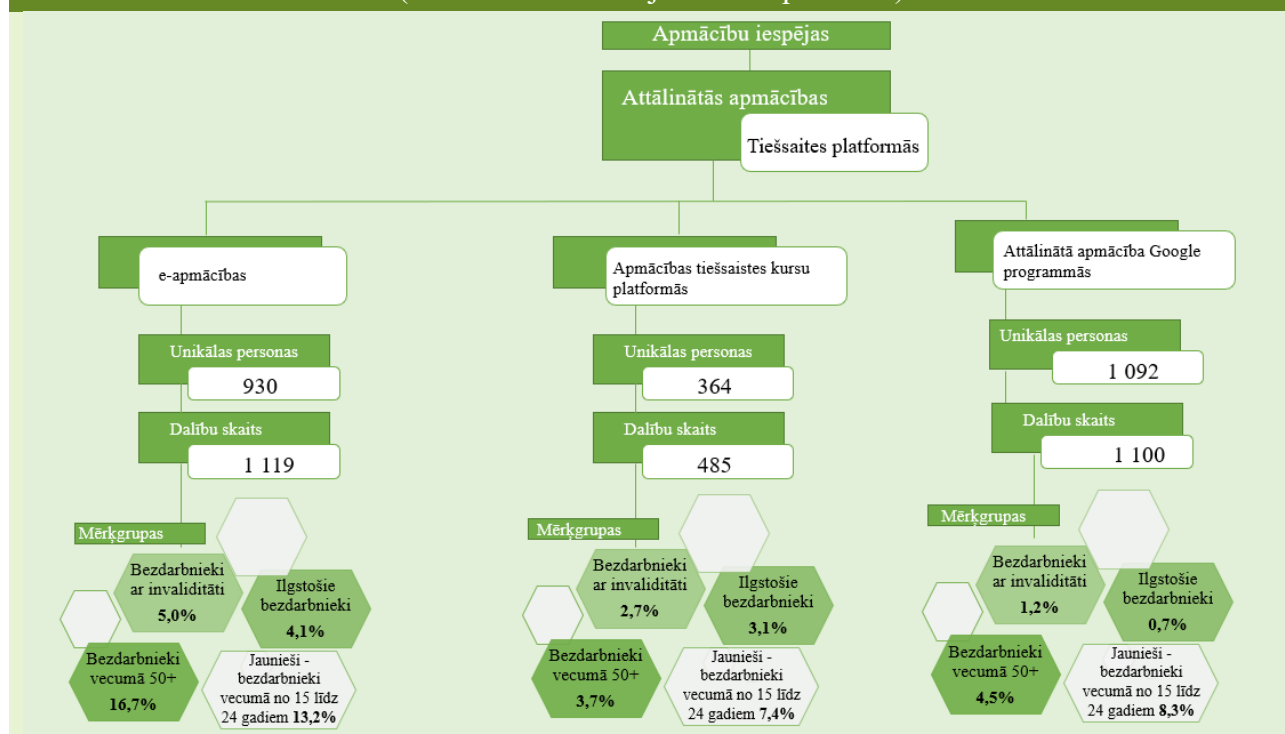
Attēls 29.

2023. gada 1. pusgadā uzsākuši dalību prasmju apguves pasākumos (t.sk. darba meklētāji un citas personas)

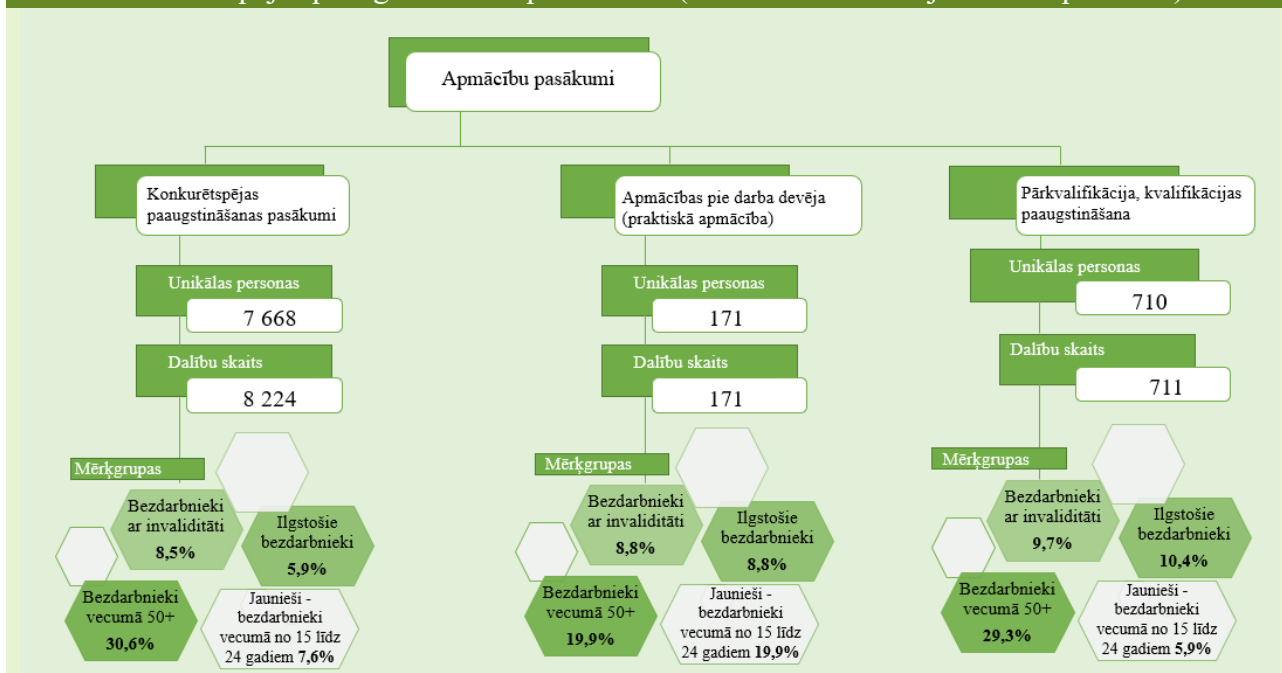


Attēls 30.

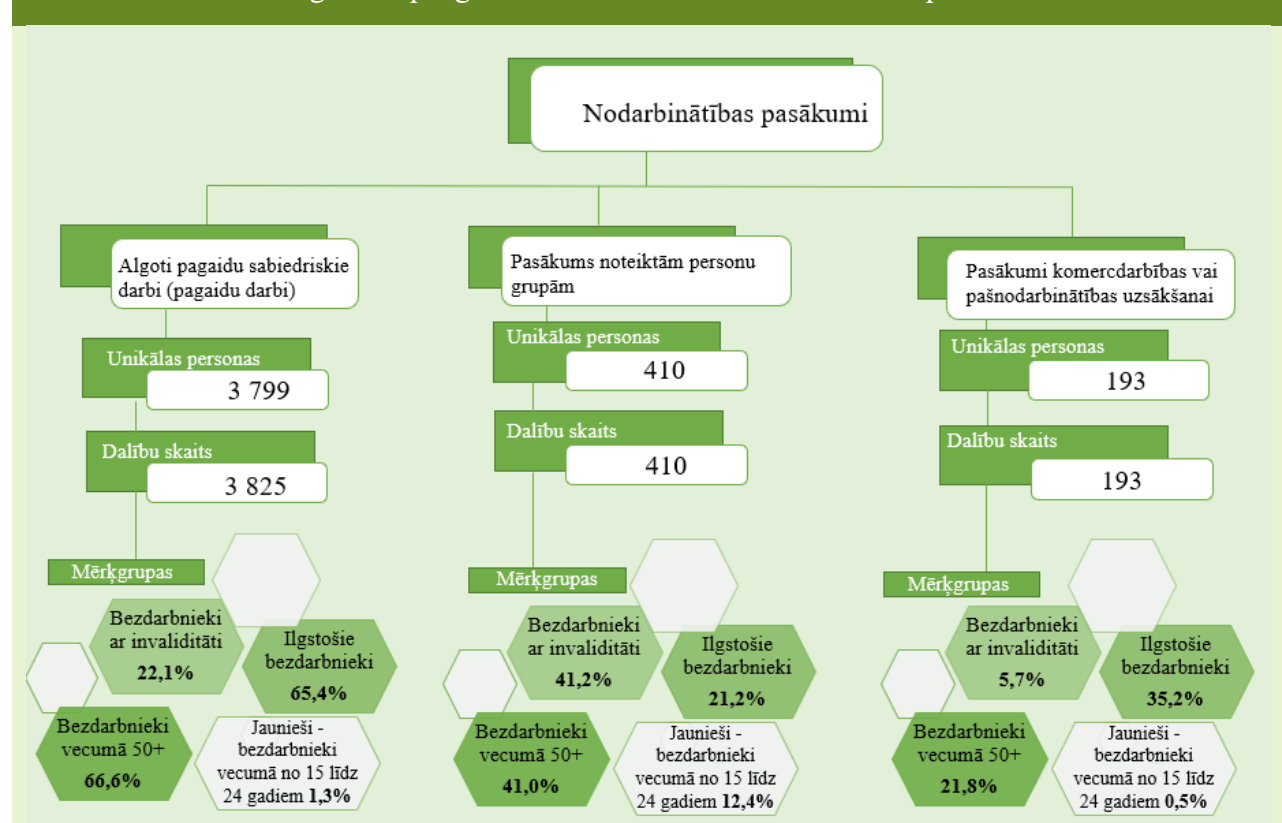
2023. gada 1. pusgadā uzsākuši dalību attālinātās apmācības pasākumos (t.sk. darba meklētāji un citas personas)



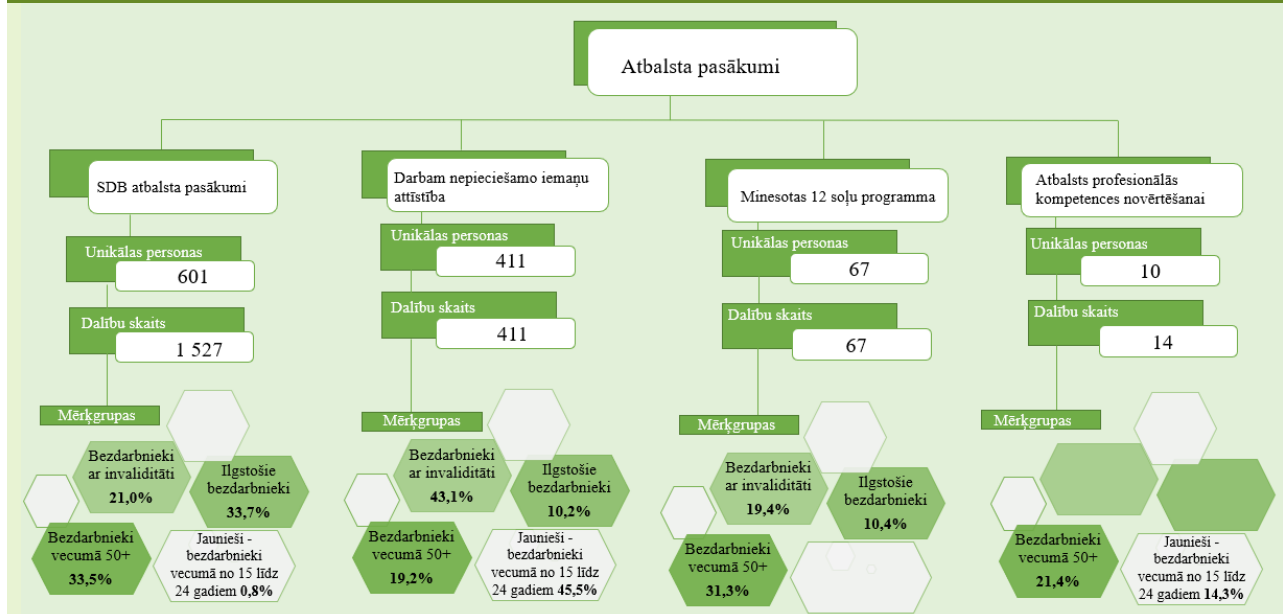
2023. gada 1. pusgadā uzsākuši dalību apmācībās pie darba devēja, kvalifikācijas ieguves un konkurētspējas paaugstināšanas pasākumos (t.sk. darba meklētāji un citas personas)



2023. gada 1. pusgadā uzsākuši dalību nodarbinātības pasākumos



2023. gada 1. pusgadā uzsākuši dalību atbalsta pasākumos
(t.sk. darba meklētāji un citas personas)



Tabula 8.

2023. gada 1. pusgadā uzsākuši dalību atbalsta pasākumos
(t.sk. darba meklētāji un citas personas)

Pasākuma nosaukums	Dalību skaits	Unikālo personu skaits
Karjeras konsultācijas	31 630	23 734
Skolēnu vasaras nodarbinātība	3 107	3 072
Individuālā konsultācija - psihologs	1 174	378
Atbalsts reģionālai mobilitātei	1 078	1 054
Nodarbināto personu reģionālās mobilitātes veicināšana	1 006	1 006
Profesionālās piemērotības noteikšana	97	97
Narkologa atzinuma saņemšana	65	65
Emocionālā stresa terapija (kodēšana)	56	56
Mentora pakalpojumi	21	21
Reģionālā mobilitāte darba devējam	1	1

Datos netiek iekļauti - obligātā veselības pārbaude, ergoterapeita pakalpojums, surdotulka pakalpojums, darba vietas pielāgošana, individuālie aizsardzības līdzekļi, transporta pakalpojums un nodarbinātības/pašnodarbinātības uzsākšanas pabalsts Ukrainas civiliedzīvotājiem.

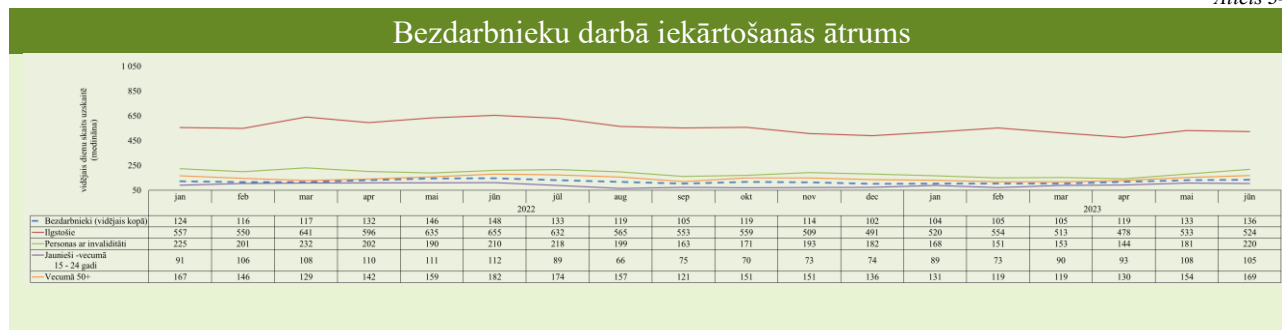
2023. gada 1. pusgadā **darbā iekārtojušies 28 611** bezdarbnieki, no kuriem **4 877 (17%)** bezdarbnieki ir **iekārtojušies darbā pēc kāda aktīvā NVA pasākuma pabeigšanas** (izņemot KPP informatīvās dienas).

Tabula 9.

Bezdarbnieku darbā iekārtošanās						
Mēnesis	2022			2023		
	darbā iekārtojušos skaits	iekārtojušies darbā pēc kāda aktīvā pasākuma pabeigšanas (izņemot KPP informatīvās dienas)		darbā iekārtojušos skaits	iekārtojušies darbā pēc kāda aktīvā pasākuma pabeigšanas (izņemot KPP informatīvās dienas)	
		skaits	% no darbā iekārtojušā kopskaita		skaits	% no darbā iekārtojušā kopskaita
1. ceturksnī kopā	14 873	1 411	9.5%	13 642	2 215	16.2%
2. ceturksnī kopā	14 998	2 109	14.1%	14 969	2 662	17.8%
3. ceturksnī kopā	14 608	2 188	15.0%			
4. ceturksnī kopā	11 426	1 167	10.2%			
Kopā	55 905	6 875	12.3%	28 611	4 877	17.0%

Vidējais darbā iekārtošanās ātrums 2023. gada jūnija beigās bija **136 dienas** jeb nepilni 5 mēneši, kas, salīdzinot ar atbilstošo periodu pirms gada – darbā iekārtojās par **12 dienām** ātrāk.

Attēls 34.



2023. gada 1. pusgadā vidējais iekārtošanās ātrums sadalījumā pa mērķgrupām:

- ilgstošie bezdarbnieki darbā iekārtojās vidēji 520 dienās (par 85 dienām ātrāk nekā 2022. gada 1. pusgadā);
- personas ar invaliditāti - 170 dienās (par 41 dienu ātrāk);
- jaunieši vecumā no 15-24 gadiem - 93 dienās (par 13 dienām ātrāk);
- personas pēc bērna kopšanas atvaļinājuma - 110 dienās (par 10 dienām ātrāk);
- 50 gadi un vairāk - 137 dienās (par 17 dienu ātrāk nekā 2022. gada 1. pusgadā).

Pabeiguši dalību periodā no 01.01.2022. līdz 31.12.2022. un iekārtojušies darbā pirmo 6 mēnešu laikā pēc pasākuma pabeigšanas (periodā līdz 30.06.2023.)

	Neformālā izglītība (t.sk. darba meklētāji)					
	valsts valoda		datorzinības un svešvalodas		traktortehnika, transportlīdzekļi	
	Pabeigušo personu skaits	Iekārtojušies darbā, %	Pabeigušo personu skaits	Iekārtojušies darbā, %	Pabeigušo personu skaits	Iekārtojušies darbā, %
Kopējais skaits	1 421	31%	4 760	37%	2 112	48%
no tiem:						
ilgstošie	347	13%	1 233	16%	251	25%
personas ar invaliditāti	209	17%	762	19%	173	33%
jaunieši vecumā 15-24 gadiem	78	33%	159	42%	166	55%
vecumā 50 gadi un vairāk	603	29%	1 836	31%	358	42%

Tabula 11.

Pabeiguši dalību periodā no 01.01.2022. līdz 31.12.2022. un iekārtojušies darbā pirmo 6 mēnešu laikā pēc pasākuma pabeigšanas (periodā līdz 30.06.2023.)

	Profesionālā apmācība, pārkvalifikācija vai kvalifikācijas paaugstināšana		Konkurētspējas paaugstināšanas pasākumi (bez info dienām) (unikālās personas gada laikā)		Praktiskā apmācība pie darba devēja		Darbam nepieciešamo iemaņu attīstība nevalstiskajā sektorā	
	Pabeigušo personu skaits	Iekārtojušies darbā, %	Pabeigušo personu skaits	Iekārtojušies darbā, %	Pabeigušo personu skaits	Iekārtojušies darbā, %	Pabeigušo personu skaits	Iekārtojušies darbā, %
Kopējais skaits	1 467	45%	2 606	40%	235	79%	368	20%
no tiem:								
ilgstošie	381	34%	388	19%	50	70%	75	24%
personas ar invaliditāti	181	26%	323	19%	17	59%	100	23%
jaunieši vecumā 15-24 gadiem	85	58%	157	50%	52	69%	206	16%
vecumā 50 gadi un vairāk	449	37%	952	34%	56	73%	53	21%

Tabula 12.

Pabeiguši dalību periodā no 01.01.2022. līdz 31.12.2022. un iekārtojušies darbā pirmo 6 mēnešu laikā pēc pasākuma pabeigšanas (periodā līdz 30.06.2023.)

	Pasākumi komercdarbības vai pašnodarbinātības uzsākšanai		Pasākumi noteiktām personu grupām		Algoti pagaidu sabiedriskie darbi		Minesotas 12 soļu programma	
	Pabeigušo personu skaits	Iekārtojušies darbā, %	Pabeigušo personu skaits	Iekārtojušies darbā, %	Pabeigušo personu skaits	Iekārtojušies darbā, %	Pabeigušo personu skaits	Iekārtojušies darbā, %
Kopējais skaits	69	80%	1 099	95%	8 116	7%	92	36%
no tiem:								
ilgstošie	69	80%	749	95%	6 782	7%	8	0%
personas ar invaliditāti	1	100%	468	91%	1 792	7%	11	9%
jaunieši vecumā 15-24 gadiem	0	0%	97	98%	79	11%	3	33%
vecumā 50 gadi un vairāk	13	85%	465	94%	5 595	6%	29	48%

APKOPOJOŠĀ STATISTIKA

Tabula 13.

	31.12.2019.	31.12.2020.	31.12.2021.	31.12.2022.	30.06.2023.
Reģistrēto bezdarbnieku skaits	57 808	69 605	60 774	53 536	49 239
Reģistrētā bezdarba līmenis	6,2%	7,7%	6,7%	6,1%	5,5%
Cilvēku, kas gada laikā saņēmuši reģistrētā bezdarbnieka statusu, skaits (plūsma reģistrētajā bezdarbā)	87 907	103 218	88 570	90 577	46 269
Kopējais apkalpoto klientu skaits (uzskaitē gada sākumā + saņēmuši bezdarbnieka statusu)	147 495	161 026	158 175	151 351	99 805
Vidējais bezdarba ilgums (dienās) gada laikā	163	157	188	148	136
Gada laikā reģistrēto vakanču skaits	106 397	76 226	94 234	114 188	49 880
Darbā iekārtojušos cilvēku skaits (gada laikā)	63 734	62 492	59 672	56 026	28 611
Ilgstošā bezdarba īpatsvars	21,0%	24,8%	24,4%	19,2%	17,7%
Atbalstu saņēmušo cilvēku skaits (unikālās personas visos pasākumos)	74 606	58 180	64 476	64 150	51 145
*Subsidētajā nodarbinātībā iesaistīto bezdarbnieku skaits (unikālie)	1 229	2 018	2 009	2 444	821
**Apmācību pasākumos iesaistīto skaits (unikālie)	14 938	12 523	15 851	14 704	19 697

*Subsidētajā nodarbinātībā iekļauti *Darbam nepieciešamo iemaņu attīstība* un *Pasākums noteiktām personu grupām projekts*.

**Apmācību pasākumos no 2017. gada līdz 2020. gadam iekļauta – Profesionālā un neformālā apmācība, savukārt no 2021. gada iekļauta – Profesionālā, neformālā un praktiskā apmācība, e-apmācība, apmācības tiešsaistes kursu platformās, attālinātā apmācība Google programmās un attālinātā apmācība Pilotprojekts.