

PĀRSKATS PAR DARBA TIRGUS SITUĀCIJU VALSTĪ (2023. GADA MARTĀ)

RĪGA, 2023. GADA 26. MAIJS

Pārskats par bezdarba situāciju valstī tiek ievietots Nodarbinātības valsts aģentūras (turpmāk – NVA) mājaslapā kopš 2011.gada augusta. Pārskata sagatavošanā ir izmantota NVA rīcībā esošā informācija par NVA reģistrētajiem klientiem un brīvajām darba vietām. Pārskats sniedz informāciju par aktuālo situāciju darba tirgū, reģistrēto bezdarbnieku portretu, reģistrētajām brīvajām darba vietām un informāciju par NVA īstenotajiem pasākumiem.

© Nodarbinātības valsts aģentūra, 2023
K.Valdemāra ielā 38 k-1, Rīgā, LV – 1010
Tālrunis: 371-25685334
E-pasts: nva@nva.gov.lv
Interneta vietne: <http://www.nva.gov.lv/>
Ziņojumu sagatavoja: E. Jurjāne

Publicēšanas un citēšanas gadījumā atsauce ir obligāta.

INFORMĀCIJAS KOPSAVILKUMS	3
LIETOTIE SAĪSINĀJUMI UN APZĪMĒJUMI	4
REĢISTRĒTĀ BEZDARBA LĪMENIS UN BEZDARBNIEKU SKAITS LATVIJĀ	4
REĢISTRĒTĀS DARBA VIETAS VALSTĪ	16
INFORMĀCIJA PAR NVA ĪSTENOTAJIEM PASĀKUMIEM UN DARBIEKĀRTOŠANĀS	23
APKOPOJOŠĀ STATISTIKA	28

INFORMĀCIJAS KOPSAVILKUMS

- Salīdzinot 2023. gada marta beigās ar atbilstošo periodu pirms gada, **reģistrētā bezdarba līmenis samazinājies par 0,8% punktiem** - (no 6,8% uz 6,0%).
- NVA uzskaitē 2023. gada marta beigās bija - reģistrēti **53 837** bezdarbnieki. Salīdzinot ar 2022. gada marta beigām, tas ir par **6 362** cilvēkiem jeb 10,6% mazāk.
- 2023. gada 1. ceturksnī NVA reģistrētas **25 575 jaunas brīvās darba vietas**, kas ir par 9 787 jeb 27,7% **mazāk**, salīdzinot ar 2022. gada 1. ceturksni. 2023. gada marta beigās bija reģistrētas **aktuālas 24 017 brīvās darba vietas**, kas ir par 8 495 jeb 26,1% **mazāk**, salīdzinot ar 2022. gada martu.
- Kopumā 2023. gada 1. ceturksnī **bezdarbnieka statuss** piešķirts **24 777** personām, kas ir, par 3 072 personām vairāk, salīdzinot ar iepriekšējā gada atbilstošo periodu. Savukārt, **bezdarbnieka statuss nonemts 24 657** personām, kas ir, par 2 394 personām vairāk, salīdzinot ar 2022. gada atbilstošo periodu. Statusa zaudēšanas iemesli: 55,6% iekārtojās darbā, 30,5% nepildīja pienākumus, 12,9% bija cits iemesls, savukārt, 1,0% sasniedza vecuma pensijas vecumu.
- Vidējais **bezdarba ilgums** 2023. gada marta beigās bija **135 dienas** jeb nepilni 5 mēneši, kas, salīdzinot ar atbilstošo periodu pirms gada, ir par 20 dienām mazāk.
- 2023. gada 1. ceturksnī daļību NVA pasākumos **uzsāka/saņēma pakalpojumus** (t.sk. KPP un karjeras konsultācijas) **29 456 personas** (unikālās personas), kas piedalījās **38 731 aktivitātē**.
- 2023. gada 1. ceturksnī **darbā iekārtojušies 13 642** bezdarbnieki, no kuriem **2 193 (16%)** bezdarbnieki ir **iekārtojušies darbā pēc kāda aktīvā NVA pasākuma pabeigšanas** (izņemot KPP informatīvās dienas).

LIETOTIE SAĪSINĀJUMI UN APZĪMĒJUMI

Bezdarbnieks	- persona, kas pēc reģistrēšanās NVA atbilstoši <u>Bezdarbnieku un darba meklētāju atbalsta likuma</u> nosacījumiem ir ieguvusi bezdarbnieka statusu
ABI	- Eiropas Sociālā fonda projekts “Atbalsts bezdarbnieku izglītībai”
CSP	- Centrālā statistikas pārvalde
CVVP	- CV un vakanču portāls
EURES	- Eiropas Nodarbinātības dienestu tīkls
KPP	- Konkurētspējas paaugstināšanas pasākumi
LR	- Latvijas Republika
NVA	- Nodarbinātības valsts aģentūra
NVO	- Nevalstiskās organizācijas
SDB	- Eiropas Sociālā fonda projekts “Subsidētās darbavietas bezdarbniekiem”

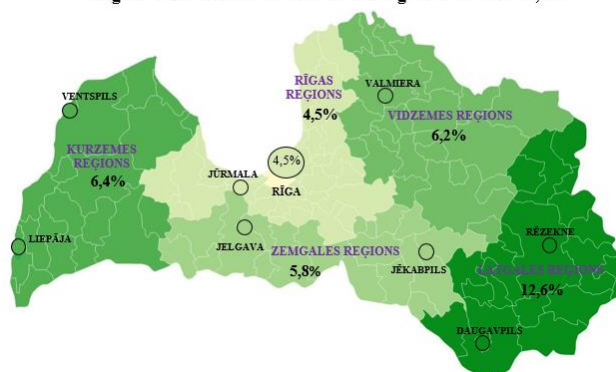
REĢISTRĒTĀ BEZDARBA LĪMENIS UN BEZDARBNIEKU SKAITS LATVIJĀ

Attēls 1.

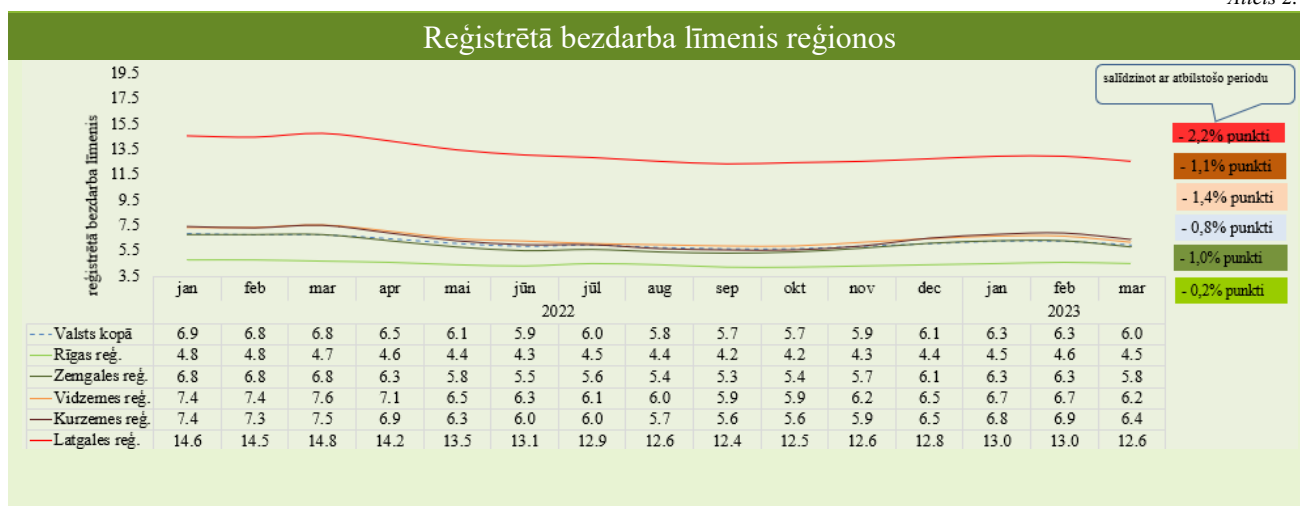
Reģistrētā bezdarba līmenis valstī 2023. gada marta beigās bija 6,0% (reģistrēto bezdarbnieku īpatsvars darbaspējas vecumā ekonomiski aktīvo iedzīvotāju kopskaitā).

Zemākais bezdarba līmenis 2023. gada martā reģistrēts Rīgas reģionā – 4,5%, bet augstākais bezdarba līmenis bija Latgales reģionā – 12,6%. Vidzemes reģionā bezdarba līmenis marta beigās bija 6,2%, Kurzemes reģionā – 6,4% un Zemgales reģionā – 5,8%.

Reģistrētā bezdarba līmenis valstī 2023. gada 31. martā - 6,0%



Attēls 2.



Tabula 1.

Reģistrētā bezdarba līmenis mēneša beigās, %												
Mēneši												
Gadi	Jan	Feb	Mar	Apr	Mai	Jūn	Jūl	Aug	Sep	Okt	Nov	Dec
2013	10,9	10,9	10,8	10,4	9,9	9,6	9,5	9,3	9,1	9,1	9,3	9,5
2014	9,8	9,9	9,8	9,6	9,1	8,9	8,6	8,4	8,2	8,2	8,3	8,5
2015	9,0	9,1	9,2	8,8	8,6	8,6	8,6	8,5	8,3	8,3	8,4	8,7
2016	9,1	9,2	9,1	8,8	8,4	8,3	8,3	8,1	7,9	7,9	8,0	8,4
2017	8,5	8,4	8,3	7,8	7,4	7,2	7,1	6,9	6,6	6,6	6,7	6,8
2018	7,0	7,1	7,0	6,7	6,4	6,4	6,4	6,3	6,1	6,1	6,2	6,4
2019	6,7	6,7	6,6	6,3	6,1	6,0	6,0	5,9	5,7	5,7	5,8	6,2
2020	6,4	6,3	6,8	8,0	8,4	8,6	8,6	8,2	7,7	7,4	7,4	7,7
2021	8,0	8,2	8,2	7,9	7,6	7,4	7,1	6,5	6,0	6,0	6,4	6,7
2022	6,9	6,8	6,6/ 6,8*	6,5	6,1	5,9	6,0	5,8	5,7	5,7	5,9	6,1
2023	6,3	6,3	6,1/ 6,0*									

* Ņemot vērā, ka ekonomiski aktīvo iedzīvotāju skaits tiek aktualizēts reizi gadā, reģistrētā bezdarba līmenis marta beigās un turpmākajos mēnešos tiek aprēķināts pret jauno ekonomiski aktīvo iedzīvotāju skaitu.

Salīdzinot 2023. gada marta beigās ar atbilstošo periodu pirms gada, **reģistrētā bezdarba līmenis samazinājies par 0,8% punktiem** - (no 6,8% uz 6,0%).

Tabula 2.

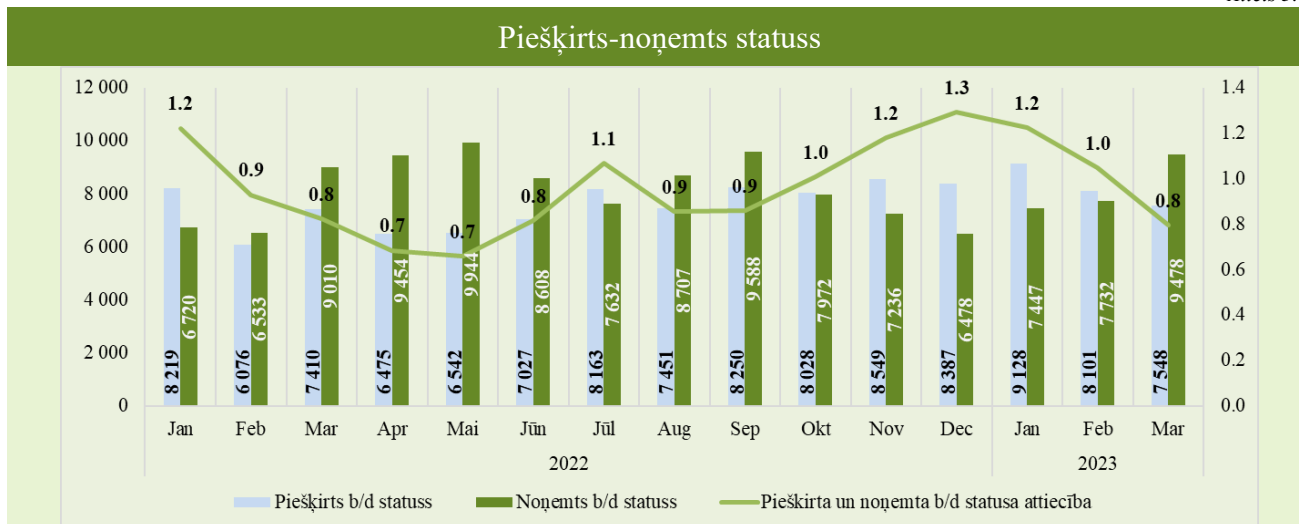
Bezdarbnieku skaits (uz mēneša beigām)												
Mēneši												
Gadi	Jan	Feb	Mar	Apr	Mai	Jūn	Jūl	Aug	Sep	Okt	Nov	Dec
2013	107 488	107 687	107 063	102 760	97 769	94 754	92 975	91 202	89 435	89 616	91 619	93 321
2014	96 762	97 736	96 496	92 010	87 780	85 296	83 163	80 938	79 104	79 183	79 869	82 027
2015	86 246	87 873	86 604	82 833	80 567	80 688	80 671	79 825	78 557	78 052	79 153	81 780
2016	85 452	86 581	85 414	82 268	79 092	78 164	77 425	75 664	74 357	74 053	75 348	78 357
2017	80 016	79 152	76 431	71 705	68 439	66 708	65 554	63 717	61 461	61 014	61 538	63 121
2018	65 136	65 282	64 631	61 882	59 548	59 119	58 888	58 051	56 734	56 726	57 455	59 588
2019	61 951	62 477	61 244	58 188	56 105	55 750	55 373	54 390	52 595	52 651	53 783	57 808
2020	58 832	58 247	61 926	72 917	76 440	78 266	77 998	75 013	70 306	67 124	67 518	69 605
2021	72 612	74 494	74 232	71 376	68 765	67 307	64 392	59 040	54 524	54 042	57 536	60 774
2022	62 270	61 813	60 199	57 223	53 825	52 257	52 766	51 527	50 194	50 278	51 606	53 536
2023	55 285	55 707	53 837									

2022. un 2023. gada 1. ceturksnī ir novērojams bezdarbnieku skaita absolūtais samazinājums attiecībā pret 2019. gadu. Pandēmijas ietekmē, 2021. gada 1. ceturksnī bija liels reģistrēto bezdarbnieku pieaugums, kas turpmākajā periodā samazinās - par 18,9% samazinoties 2022. gada 1. ceturksnī, un par 10,6% samazinoties 2023. gada 1. ceturksnī (salīdzinājumā ar iepriekšējā gada 1. ceturksni).

Tabula 3..

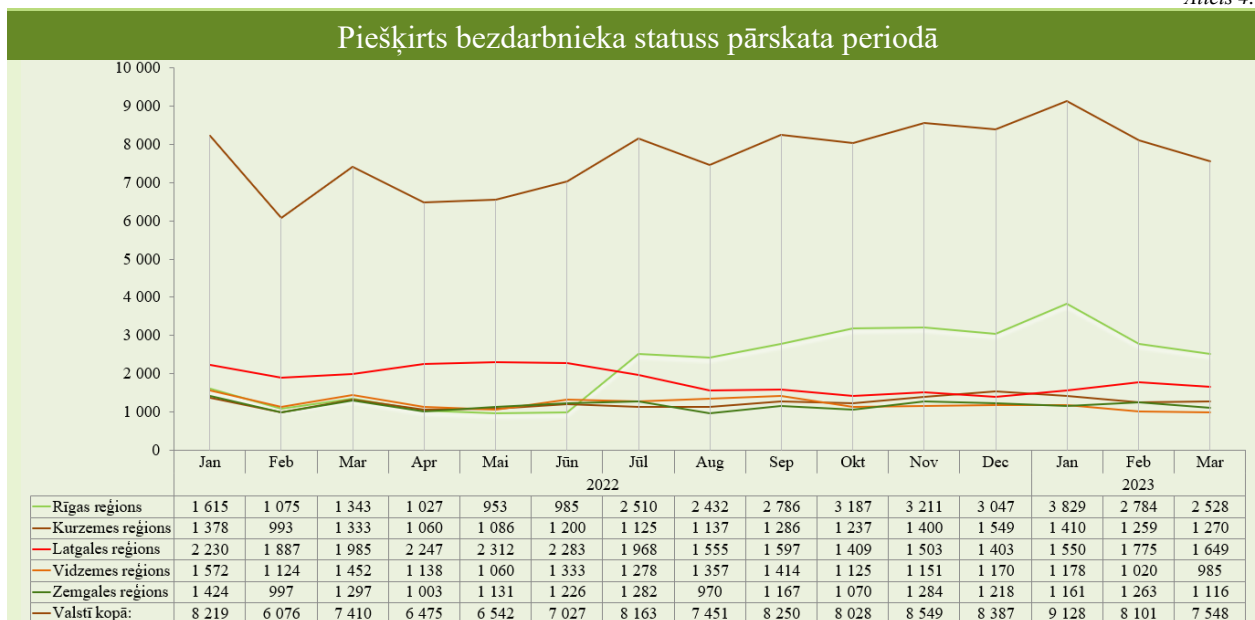
Reģistrētā bezdarbnieku skaita dinamika no 2019. gada līdz 2023. gadam (uz 1. ceturkšņa beigām)					
Gads	Bezdarbnieku skaits (1.ceturkšņa beigās)	Bezdarbnieku skaita absolūtais pieaugums salīdzinājumā ar		Bezdarbnieku skaita pieauguma temps salīdzinājumā ar	
		iepriekšējā gada 1. ceturksni	2019. gada 1. ceturksni	iepriekšējā gada 1. ceturksni, %	2019. gada 1. ceturksni, %
2019. gads	61 244	-	-	-	-
2020. gads	61 926	682	682	1.1	1.1
2021. gads	74 232	12 306	12 988	19.9	21.2
2022. gads	60 199	-14 033	-1 045	-18.9	-1.7
2023. gads	53 837	-6 362	-7 407	-10.6	-12.1

Kopumā 2023. gada 1. ceturksnī **bezdarbnieka statuss** piešķirts **24 777** personām, kas ir, par 3 072 personām vairāk, salīdzinot ar iepriekšējā gada atbilstošo periodu. Savukārt, **bezdarbnieka statuss** noņemts **24 657** personām, kas ir, par 2 394 personām vairāk, salīdzinot ar 2022. gada atbilstošo periodu.



Salīdzinot ar iepriekšējo ceturksni, bezdarbnieka statusu ieguvušo skaits 2023. gada 1. ceturksnī samazinājies par 8% Vidzemes, par 6% Kurzemes, par 3% Rīgas un par 1% Zemgales reģionos, bet palielinājies par 15% Latgales reģionā. Salīdzinot ar iepriekšējo ceturksni, sadalījumā pēc pēdējās nodarbošanās (profesijas) vairāk statusu ieguvuši: klientu apkalpošanas speciālisti – 118, projekta vadītāji – 61, mazumtirdzniecības veikala pārdevēji – 52, apkopēji – 46, noliktavas darbinieki – 44, automobiļa vadītāji – 41, programmētāji – 33, zivju apstrādātāji – 33, šuvēji – 32, galvenie grāmatveži – 31.

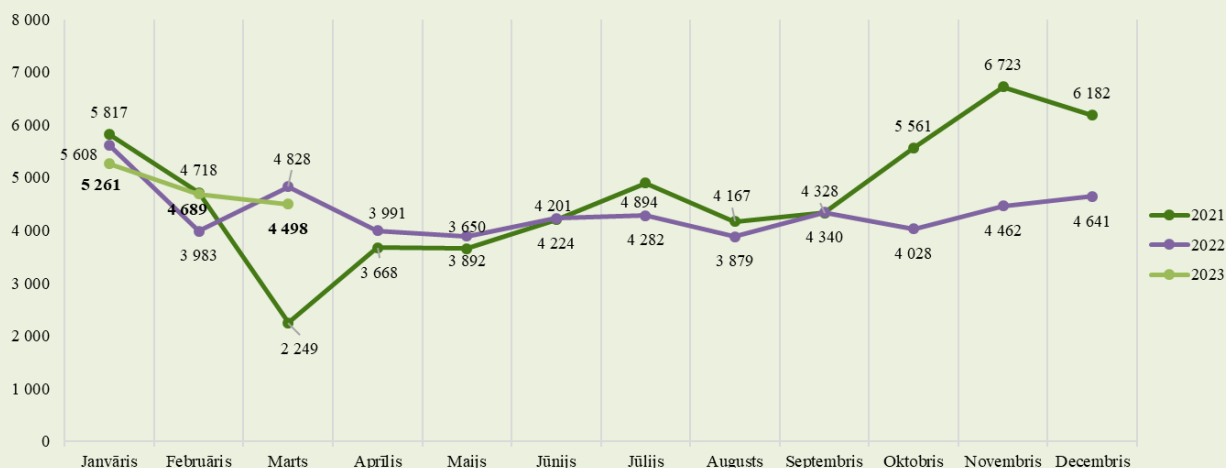
Attēls 4.



Piesakoties bezdarbnieka statusam, iesniegumu elektroniski var iesniegt vairākos veidos: aizpildot iesniegumu NVA CV un vakanču portālā, izmantojot tiešaistes formu e – adresē, vai atsūtot izvēlētajai NVA filiālei elektroniskajā pastā ar drošu elektronisko parakstu parakstītu iesnieguma veidlapu.

2023. gada 1. ceturksnī NVA saņemti kopā 14 448 e-iesniegumi statusa iegūšanai (58,3% no kopējā iesnieguma skaita), kas, salīdzinot ar atbilstošo periodu pirms gada, ir par 29 e-iesniegumu vairāk.

E-iesniegumu skaits statusa iegūšanai



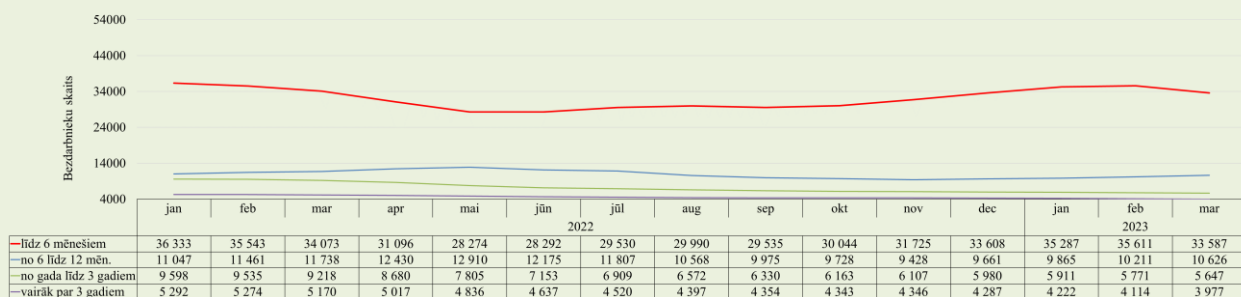
Izmantojot NVA CV un vakanču portāla e-pakalpojumu "Pieteikšanās bezdarbnieka vai darba meklētāja statusam", 2023. gada 1. ceturksnī saņemti **14 141 e-iesniegumi statusa iegūšanai** (57,1% no kopējā iesnieguma skaita), kas, salīdzinot ar atbilstošo periodu pirms gada, ir par **278 e-iesniegumiem mazāk**.

Bezdarbnieka statistiskais portrets

No reģistrēto bezdarbnieku kopskaita (53 837) 2023. gada marta beigās 53,3% (28 718) bija sievietes, bet 46,7% (25 119) - vīrieši.

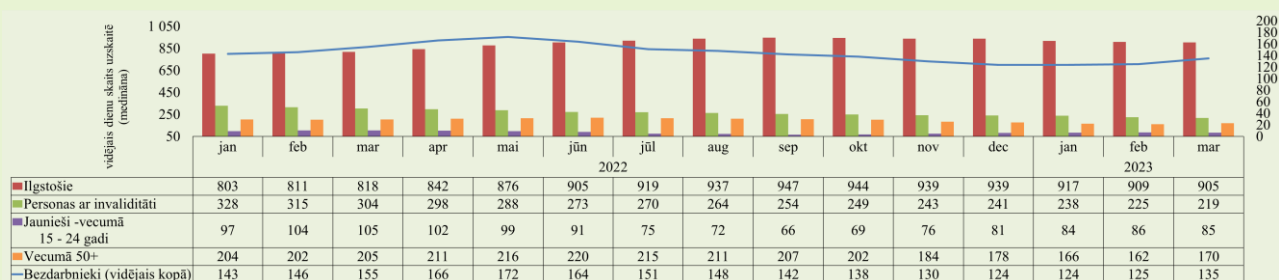
2023. gada marta beigās vairāk kā puse reģistrēto bezdarbnieku bija ar bezdarba ilgumu līdz 6 mēnešiem – 33 587 jeb 62,4%. Mēneša laikā bezdarbnieku skaits šajā grupā samazinājās par 2 024 personām jeb 5,7%. Savukārt 19,7% (10 626) reģistrēto bezdarbnieku bija ar bezdarba ilgumu no 6 līdz 12 mēnešiem. No gada līdz 3 gadiem - 10,5% (5 647), bet 7,4% (3 977) - vairāk par 3 gadiem.

Mēneša beigās reģistrēto bezdarbnieku skaits sadalījumā pēc bezdarba ilguma



Vidējais bezdarba ilgums 2023. gada marta beigās bija **135 dienas** jeb nepilni 5 mēneši, kas, salīdzinot ar atbilstošo periodu pirms gada, ir par **20 dienām mazāk**.

Vidējais bezdarba ilgums



Reģistrēto bezdarbnieku skaits sadalījumā pa profesijām pēc pēdējās nodarbošanās 2023. gada marta beigās, lielākais skaits: **“Pakalpojumu un tirdzniecības darbinieki”** pamatgrupā – mazumtirdzniecības veikala pārdevējs – 1 516, pārdevējs konsultants – 1 108, pavārs – 654, aprūpētājs – 406, asistents personām ar invaliditāti – 333, **“Kvalificēti strādnieki un amatnieki”** pamatgrupa – ēku celtnieks – 516, kokapstrādes iekārtu operators – 427, šuvējs – 296, betonētājs – 175, santehniķis – 167; **“Vecākie speciālisti”** pamatgrupā – projekta vadītājs – 490, pirmsskolas izglītības skolotājs – 349, programmētājs – 199, jurists – 176, pārdošanas vadītājs – 145.

Tabula 4.

Bezdarbnieku skaits sadalījumā pēc pēdējās nodarbošanās (nodarbošanās "Darbs", "Pašnodarbinātība", "Pusslodzes darbs") profesijas pa profesiju grupām (pēc LR profesiju klasifikatora) perioda beigās

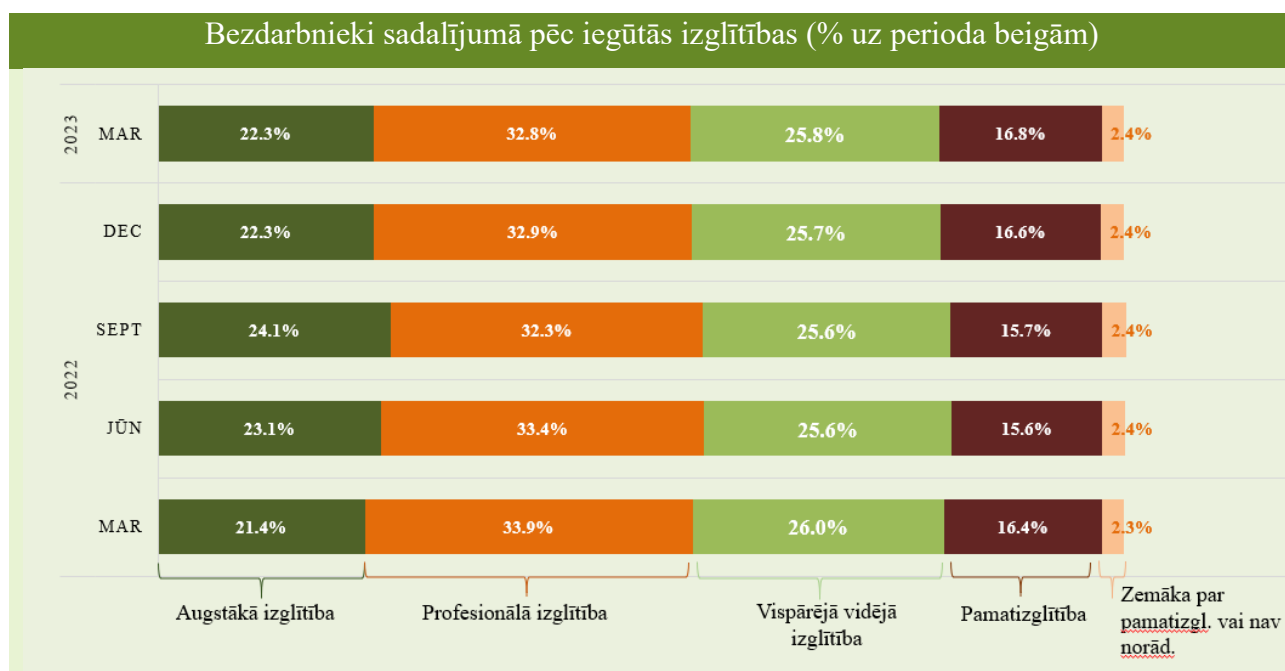
Profesiju pamatgr. Nr.	Profesiju pamatgrupas nosaukums	Bezdarbnieku skaits 2023. gada 31. marta beigās	Bezdarbnieku skaits 2022. gada 31. marta beigās	Izmaiņas procentos
Augstas kvalifikācijas profesijas, tai skaitā:		12 081	14 137	-15%
0	Nacionālo bruņoto spēku profesijas	47	79	<u>-41%</u>
1	Vadītāji	2 198	2 371	-7%
2	Vecākie speciālisti	4 949	5 783	-14%
3	Speciālisti	4 887	5 904	-17%
Vidējas kvalifikācijas profesijas, tai skaitā:		20 579	23 937	-14%
4	Kalpotāji	2 966	3 450	-14%
5	Pakalpojumu un tirdzniecības darbinieki	7 122	8 976	-21%
6	Kvalificēti lauksaimniecības, mežsaimniecības un zivsaimniecības darbinieki	742	907	-18%
7	Kvalificēti strādnieki un amatnieki	5 619	5 964	-6%
8	Iekārtu un mašīnu operatori un izstrādājumu montieri	4 130	4 640	-11%
Zemas kvalifikācijas profesijas		10 544	11 497	-8%
Nav norādīts		41	42	-2%
Kopā		43 245	49 613	-13%

Gada griezumā ir vērojams **bezdarbnieku skaita samazinājums** visās profesiju pamatgrupās. Visvairāk samazinājies augstas kvalifikācijas profesiju pamatgrupā “Nacionālo bruņoto spēku profesijas” – kareivis/ matrozis (jūras spēkos) (-7), zemessargs (-6), dižkareivis/ dižmatrozis (jūras spēkos) (-3), un vidējas kvalifikācijas profesiju pamatgrupā “Pakalpojumu un tirdzniecības darbinieki” – mazumtirdzniecības veikala pārdevējs (-417), pārdevējs konsultants (-220), pavārs (- 178), aprūpētājs (-105), skolotāja palīgs (-88).

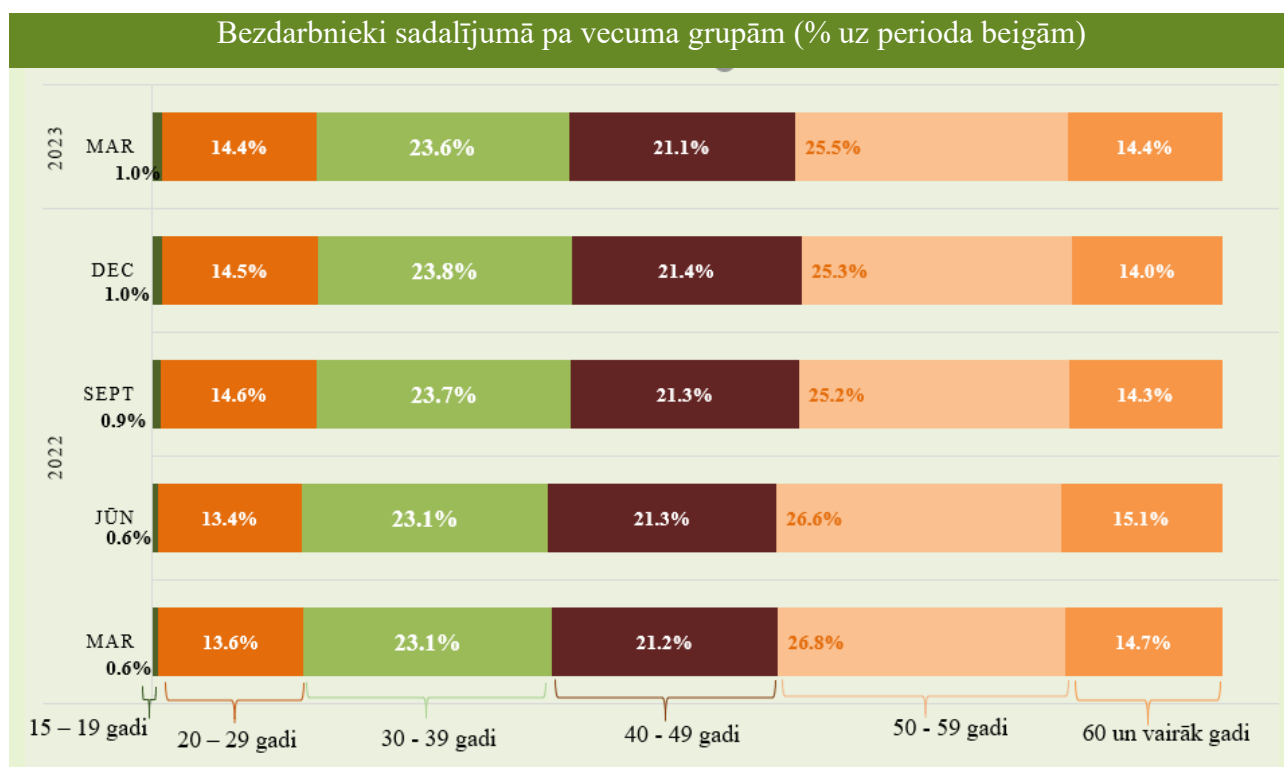
Reģistrēto bezdarbnieku kopskaitā 2023. gada marta beigās lielāko īpatsvaru veidoja bezdarbnieki **ar profesionālo izglītību – 17 650 bezdarbnieki, kas ir 32,8% no kopējā reģistrēto bezdarbnieku skaita**, no kuriem nedaudz vairāk kā puse (54,8%) ir vecumā 50 gadi un vairāk. Bezdarbnieku kopskaits 2023. gada marta beigās **13 869 (25,8%) bija bezdarbnieki ar vispārējo vidējo izglītību, 12 015 (22,3%) – ar augstāko izglītību, 9 026 (16,8%) – ar pamatizglītību.**

Salīdzinot 2023. gada marta beigās NVA uzskaitē reģistrētos bezdarbniekus sadalījumā pēc iegūtās izglītības ar atbilstošo periodu pirms gada - bezdarbnieku ar augstāko izglītību īpatsvars pieaudzis par 0,9% punktu, ar pamatizglītību – par 0,4% punktu, savukārt samazinājies bezdarbnieku īpatsvars ar profesionālo izglītību – par 1,1% punktiem, ar vispārējo vidējo izglītību - par 0,2% punktiem.

Attēls 8.

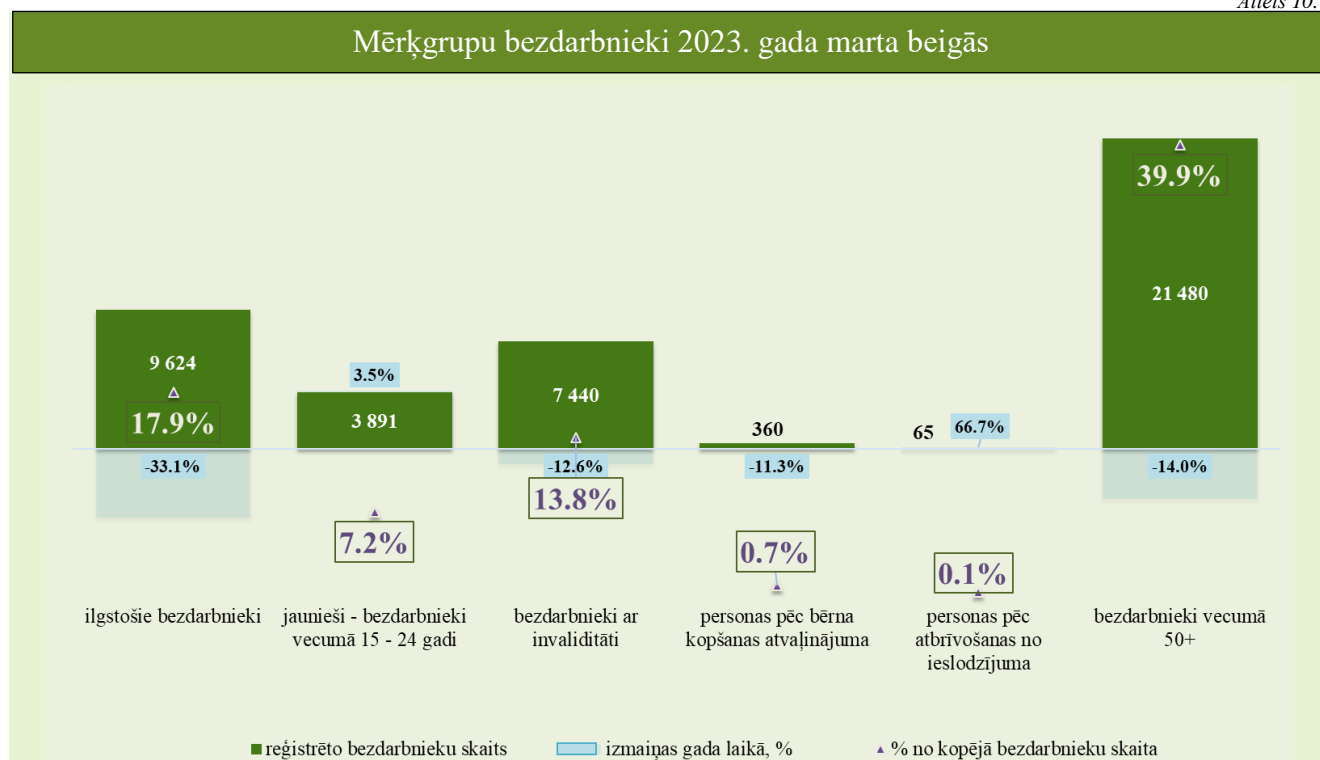


Dalījumā **pa vecuma grupām** 2023. gada marta beigās lielāko reģistrēto bezdarbnieku skaitu veidoja bezdarbnieki vecumā no **50 – 59 gadiem – 13 707**, kas ir 25,5% no kopējā reģistrēto bezdarbnieku skaita, **12 689 (23,6%) – bezdarbnieki vecumā no 30 līdz 39 gadiem, 11 382 (21,1%) – bezdarbnieki vecumā no 40 līdz 49 gadiem, 7 773 (14,4%) – bezdarbnieki vecumā no 60 un vairāk gadi, 7 742 (14,4%) – bezdarbnieki vecumā no 20 līdz 29 gadiem un 554 (1,0%) – bezdarbnieki vecumā no 15 līdz 19 gadiem.**



Salīdzinot 2023. gada marta beigās NVA uzskaitē reģistrētos bezdarbniekus sadalījumā pa vecuma grupām ar atbilstošo periodu pirms gada - bezdarbnieku vecumā no 20 – 29 gadiem īpatsvars pieaudzis par 0,8% punktiem, vecumā no 30 – 39 gadiem – par 0,5% punktiem, vecumā no 15 – 19 gadiem – par 0,4% punktiem, savukārt samazinājies bezdarbnieku īpatsvars vecumā no 50 – 59 gadiem – par 1,3% punktiem, vecumā no 60 un vairāk gadi - par 0,3% punktiem, vecumā no 40 – 49 gadiem – par 0,1% punktu.

2023. gada marta beigās bezdarbnieku kopskaitā 17,9% bija ilgstošie bezdarbnieki, 7,2% – jaunieši bezdarbnieki vecumā no 15 līdz 24 gadiem, 13,8% – personas ar invaliditāti, 0,7% – personas pēc bērna kopšanas atvaļinājuma, 0,1% - personas pēc atbrīvošanas no ieslodzījuma, savukārt 39,9% bija bezdarbnieki vecumā 50 gadi un vairāk.

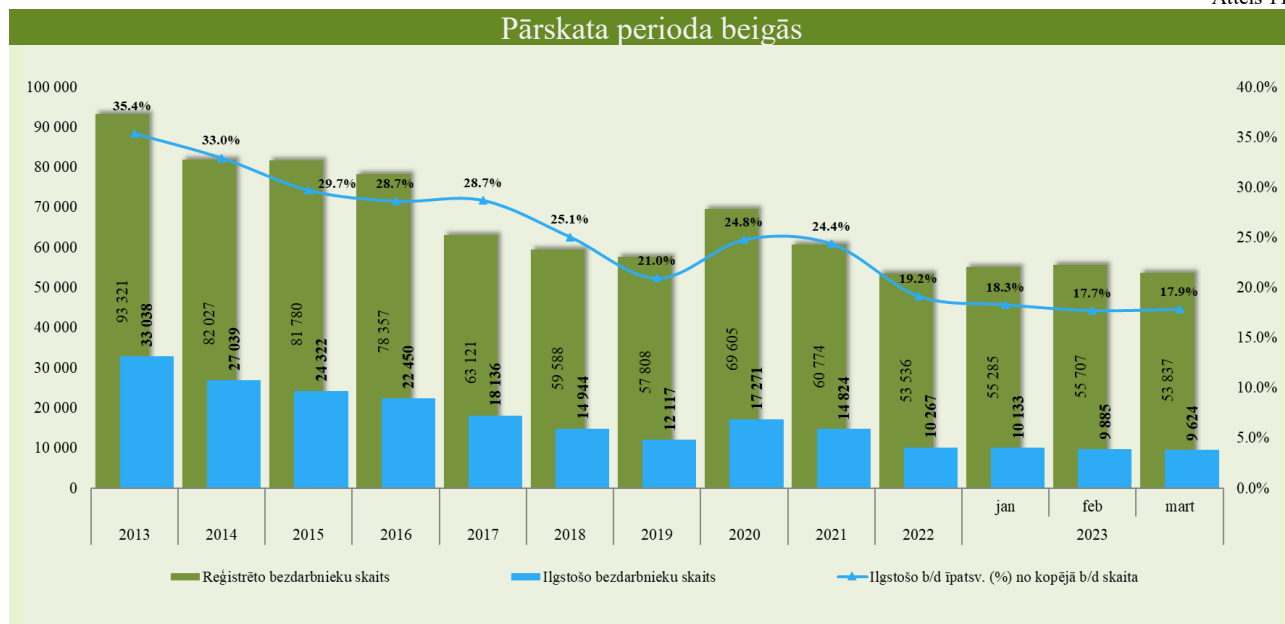


Salīdzinot ar attiecīgo periodu pirms gada, absolūtos skaitļos bezdarbnieku skaita **samazinājums vērojams visās mērķgrupās**, izņemot jauniešu (15 – 24 gadi) grupā, kur ir 3,5% pieaugums un grupā “Personas pēc atbrīvošanas no ieslodzījuma”, kur ir 66,7% pieaugums. Lielākais samazinājums vērojams ilgstošo bezdarbnieku mērķgrupā (-33,1%).

Ilgstošie bezdarbnieki

2023. gada marta beigās NVA uzskaitē bija **9 624 ilgstošie bezdarbnieki**, kas ir **17,9%** no kopējā reģistrēto bezdarbnieku skaita. Ilgstošo bezdarbnieku kopskaitā 62,8% bija bezdarbnieki vecumā 50 gadi un vairāk, 26,6% – bezdarbnieki ar invaliditāti, 1,3% – jaunieši bezdarbnieki (15 – 24 gadi).

Attēls 11.



No reģistrēto ilgstošo bezdarbnieku kopskaita (9 624) 2023. gada marta beigās 55,5% (5 345) bija sievietes, bet 44,5% (4 279) - vīrieši.

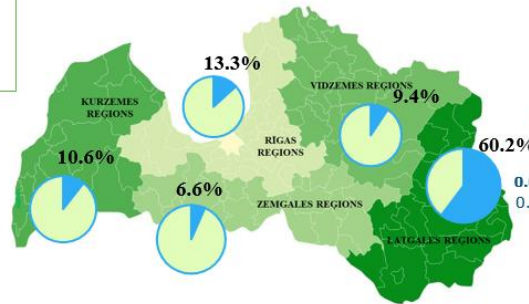
Lielākais ilgstošo bezdarbnieku skaita **pieaugums**, salīdzinot ar iepriekšējā gada atbilstošo periodu, sadalījumā pa profesijām pēc pēdējās nodarbošanās: saimniecības pārzinis (+10), asistents personām ar invaliditāti (+9), datora operators (+6), uzskaitvedis (+6), klientu apkalpošanas operators (+5), interešu pulciņa vadītājs (+5). Savukārt, **samazinājums** - palīgstrādnieks (- 356), apkopējs (- 156), mazumtirdzniecības veikala pārdevējs (- 128), pārdevējs konsultants (- 73), sētnieks (- 62).

Bezdarbnieka portrets (ilgstošie) (izmaiņas salīdzinājumā ar 2022. gada 30. jūniju)

BEZDARBA ILGUMS



ILGSTOŠO BEZDARBNIEKU ĪPATSVARŠ REĢIONOS (dati uz 31.03.2023.)



IZGLĪTĪBAS LĪMENIS



9 624

reģistrēto bezdarbnieku skaits
2023.gada marta beigās
(17,9% no kopskaita)

14 388

reģistrēto bezdarbnieku skaits
2022.gada marta beigās
(23,9% no kopskaita)

Izmaiņas: -4 764 personas jeb -33.1%

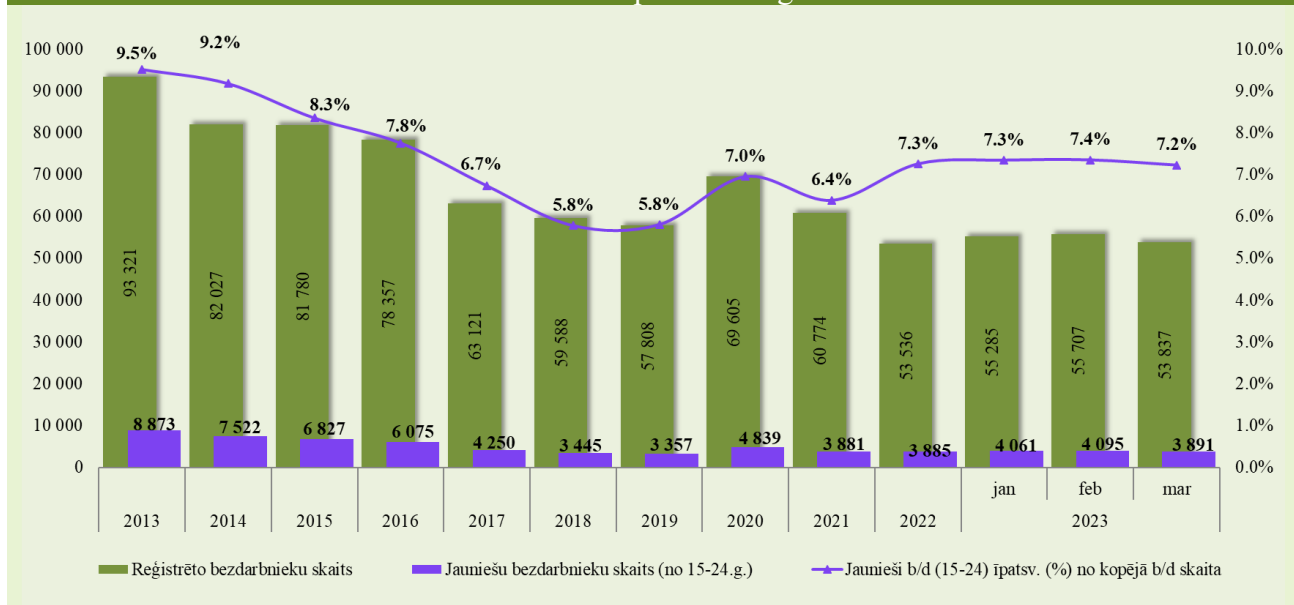
Salīdzinot ar 2022. gada atbilstošo periodu, ilgstošo bezdarbnieku skaits **samazinājies** kopā par 4 764 personām jeb 33,1%. Ilgstošo bezdarbnieku skaitā visos reģionos vērojams **samazinājums** – Kurzemes (-39,7%), Vidzemes (-37,7%), Zemgales (-37,0%), Rīgas (-35,7%) un Latgales reģionā (-29,9%).

2023. gada 1. ceturksnī **darbā iekārtojušies 692** ilgstošie bezdarbnieki, no kuriem **505** (73,0%) ilgstošie bezdarbnieki ir **iekārtojušies darbā pēc kāda aktīvā NVA pasākuma** pabeigšanas (izņemot KPP informatīvās dienas).

Jaunieši bezdarbnieki

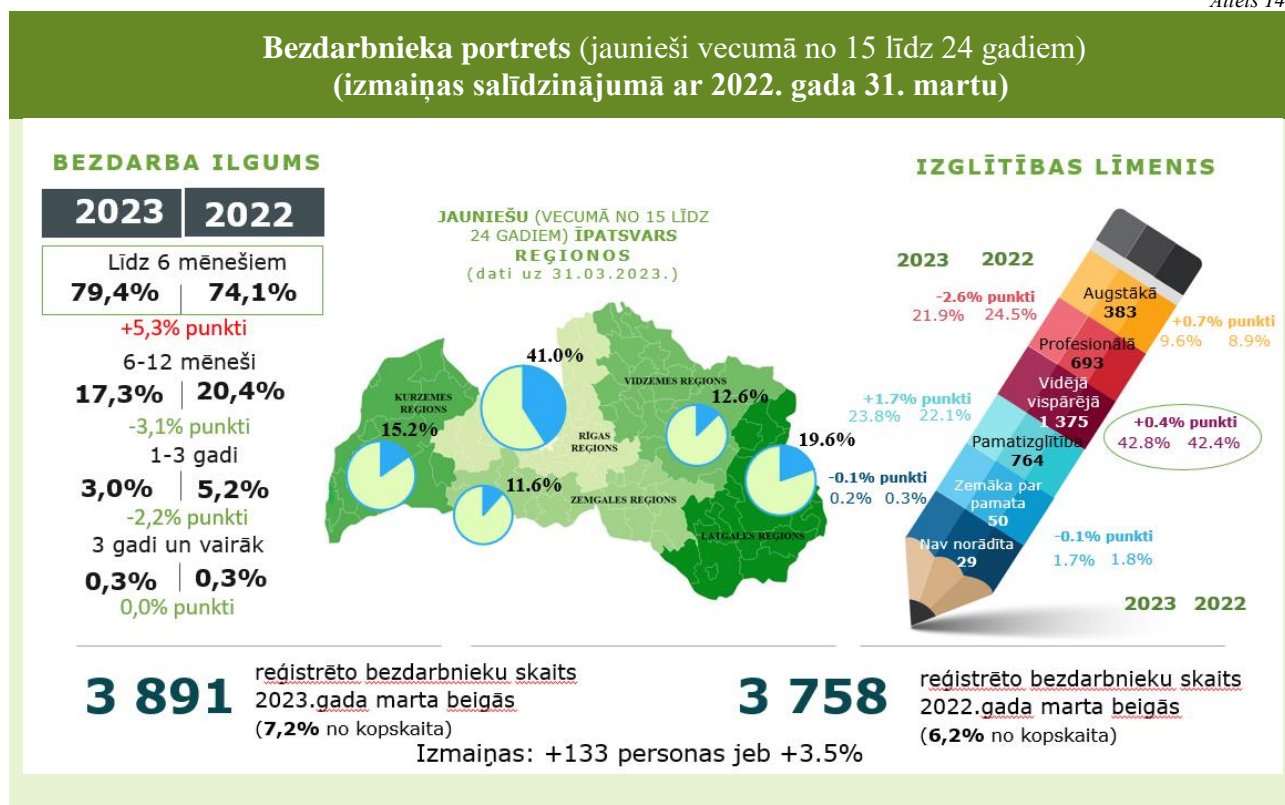
2023. gada marta beigās **3 891** jeb 7,2% no bezdarbnieku kopskaita bija **jaunieši bezdarbnieki vecumā no 15 līdz 24 gadiem**. 2023. gada marta beigās bezdarbnieku (15-24 gadi) kopskaitā 3,3% bija ilgstošie bezdarbnieki, 4,5% – personas ar invaliditāti, 1,6% – personas pēc bērna kopšanas atvaļinājuma.

Pārskata perioda beigās



No reģistrēto bezdarbnieku (jaunieši vecumā no 15 līdz 24 gadiem) kopskaita (3 891) 2023. gada marta beigās 53,8% (2 093) bija sievietes, bet 46,2% (1 798) - vīrieši.

Attēls 14.

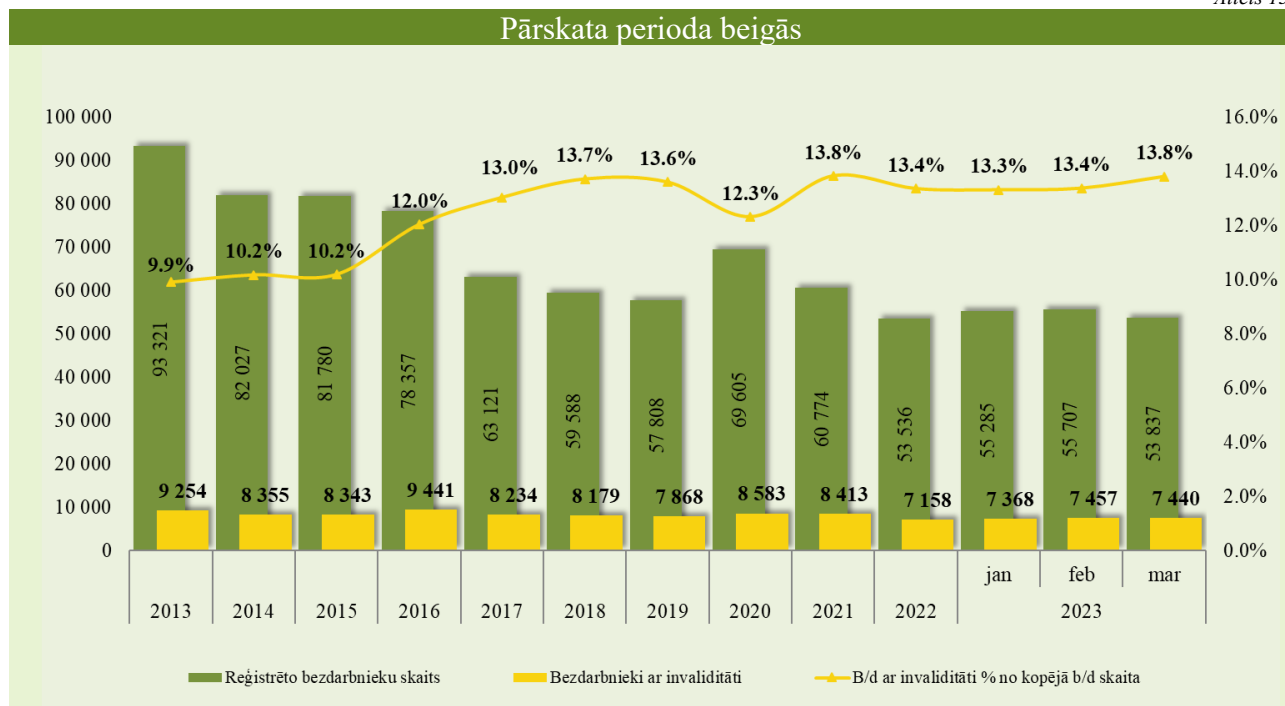


Lielākais bezdarbnieku (15-24) skaits sadalījumā pa profesijām pēc pēdējās nodarbošanās: palīgstrādnieks – 321, pārdevējs konsultants – 214, mazumtirdzniecības veikala pārdevējs – 115, klientu apkalpošanas speciālists – 105, viesmīlis – 73, noliktavas darbinieks – 54, ceļa strādnieks – 53, krupjē – 52, datu ievades operators – 40, ceļu būves palīgstrādnieks – 40.

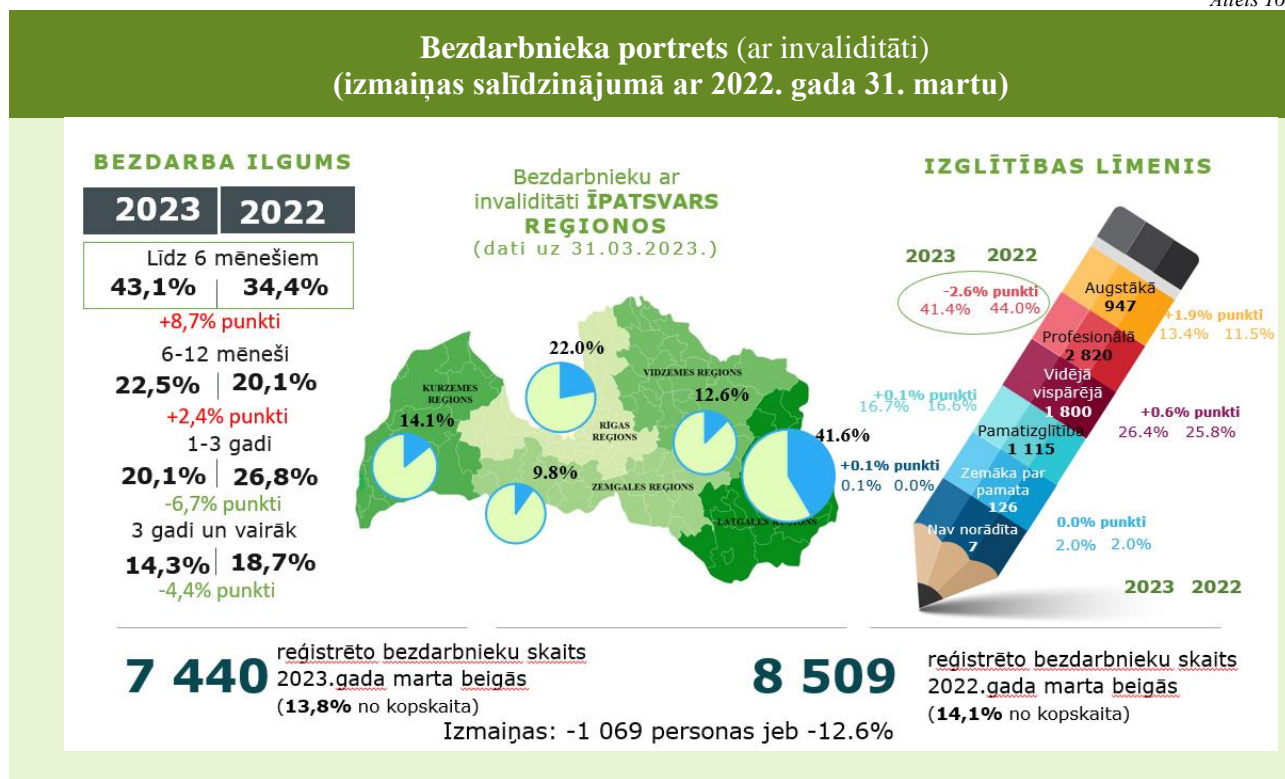
2023. gada 1. ceturksnī **darbā iekārtojušies 1 394** bezdarbnieki vecumā no 15 līdz 24 gadiem, no kuriem **164** (11,8%) jaunieši bezdarbnieki ir **iekārtojušies darbā pēc kāda aktīvā NVA pasākuma** pabeigšanas (izņemot KPP informatīvās dienas).

Bezdarbnieki ar invaliditāti

2023. gada marta beigās **7 440** jeb **13,8%** no reģistrētā bezdarbnieku kopskaita valstī bija **bezdarbnieki ar invaliditāti**. Salīdzinot ar atbilstošo periodu pirms gada, mērķgrupas **samazinājums** absolūtos skaitļos ir par 1 069 personām (12,6%). 2023. gada marta beigās vairāk nekā puse (64,4%) no reģistrētajiem bezdarbniekiem ar invaliditāti ir vecumā virs 50 gadiem, 34,4% no reģistrētajiem bezdarbniekiem ar invaliditāti bija ilgstošie bezdarbnieki, jaunieši bezdarbnieki (15-24) ir 2,4%.



No reģistrēto bezdarbnieku ar invaliditāti kopskaita (7 440) 2023. gada marta beigās 50,2% (3 735) bija sievietes, bet 49,8% (3 705) - vīrieši.



Lielākais bezdarbnieku ar invaliditāti skaits, sadalījumā pa profesijām pēc pēdējās nodarbošanās 2023. gada marta beigās: palīgstrādnieks – 579, apkopējs – 351, mazumtirdzniecības veikala pārdevējs – 257, sētnieks – 164, automobiļa vadītājs – 136, kravas automobiļa vadītājs – 118, asistents personām ar invaliditāti – 112, aprūpētājs – 95, pārdevējs konsultants – 91, pavārs – 86.

2023. gada 1. ceturksnī darbā iekārtojušās 806 personas ar invaliditāti, no kurām 210 (26,1%) ir iekārtojušās darbā pēc kāda aktīvā NVA pasākuma pabeigšanas (izņemot KPP informatīvās dienas).

Bezdarbnieki vecumā 50 gadi un vairāk

NVA 2023. gada marta beigās reģistrēti **21 480 bezdarbnieki vecumā 50 gadi un vairāk**, kas ir **39,9%** no kopējā reģistrētā bezdarbnieku skaita valstī. No tiem 11 334 jeb 52,8% bija ar bezdarba ilgumu līdz 6 mēnešiem, 19,1% (4 098) reģistrēto bezdarbnieku vecumā 50 gadi un vairāk bija ar bezdarba ilgumu no 6 līdz 12 mēneši. Savukārt, ilgstoši bez darba bija 28,2% (no gada līdz 3 gadiem - 14,9% (3 198), bet 13,3% (2 850) - vairāk par 3 gadiem).

No reģistrēto bezdarbnieku (vecumā 50 gadi un vairāk gadi) kopskaita (21 480) 2023. gada marta beigās 50,9% (10 931) bija sievietes, bet 49,1% (10 549) - vīrieši.

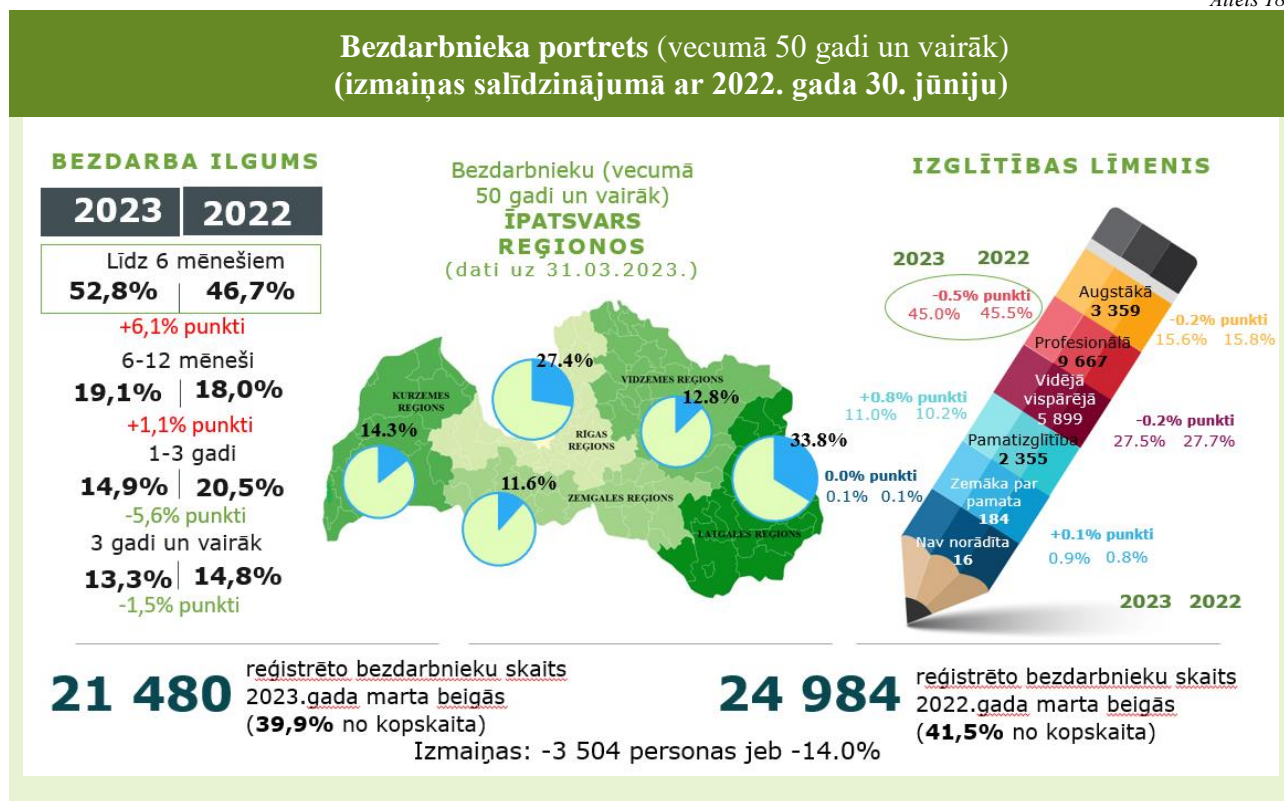
2023. gada marta beigās 22,3% no reģistrētajiem bezdarbniekiem vecumā 50 gadi un vairāk gadi bija bezdarbnieki ar invaliditāti.

Attēls 17.



Lielākais bezdarbnieku vecumā 50 gadi un vairāk skaits sadalījumā pa profesijām pēc pēdējās nodarbošanās 2023. gada marta beigās: palīgstrādnieks – 1 451, apkopējs – 925, mazumtirdzniecības veikala pārdevējs – 612, sētnieks – 443, automobiļa vadītājs – 437, kravas automobiļa vadītājs – 401, pavārs – 264, pārdevējs konsultants – 261, aprūpētājs – 259, ceha strādnieks – 211.

Attēls 18.



Salīdzinot ar 2022. gada atbilstošo periodu, bezdarbnieku vecumā 50 gadi un vairāk skaits samazinājies kopā par 3 504 personām jeb 14,0%. Bezdarbnieku vecumā 50 gadi un vairāk skaitā

visos reģionos vērojams **samazinājums** – Vidzemes (-19,5%), Kurzemes (-18,0%), Latgales (-15,7%), Zemgales (-12,1%) un Rīgas reģionā (-7,3%).

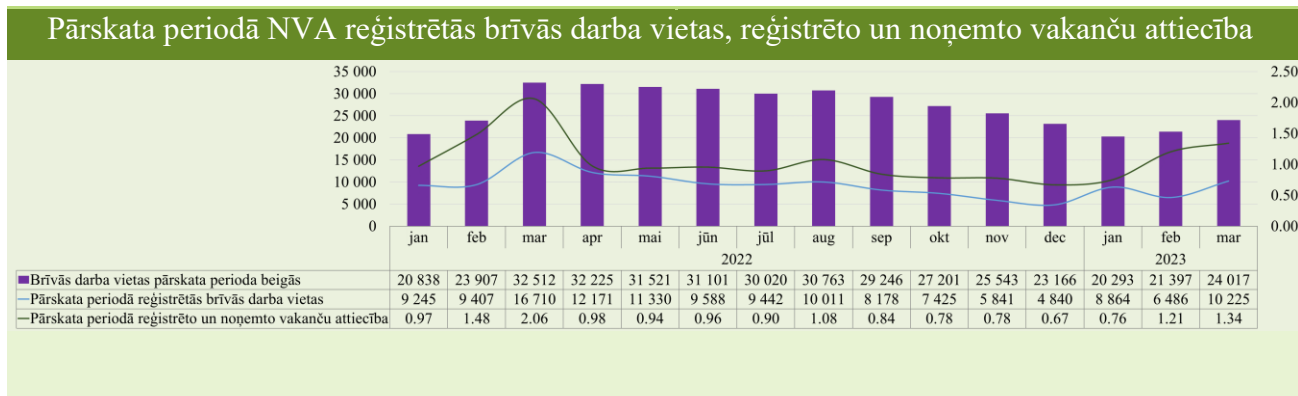
2023. gada 1. ceturksnī **darbā iekārtojušies 3 370** bezdarbnieki vecumā 50 gadi un vairāk, **no kuriem 620 (18,4%)** ir iekārtojušies darbā **pēc kāda aktīvā NVA pasākuma** pabeigšanas (izņemot KPP informatīvās dienas).

REĢISTRĒTĀS DARBA VIETAS VALSTĪ

2023. gada 1. ceturksnī NVA reģistrētas **25 575 jaunas brīvās darba vietas**, kas ir par 9 787 jeb 27,7% **mazāk**, salīdzinot ar 2022. gada 1. ceturksni.

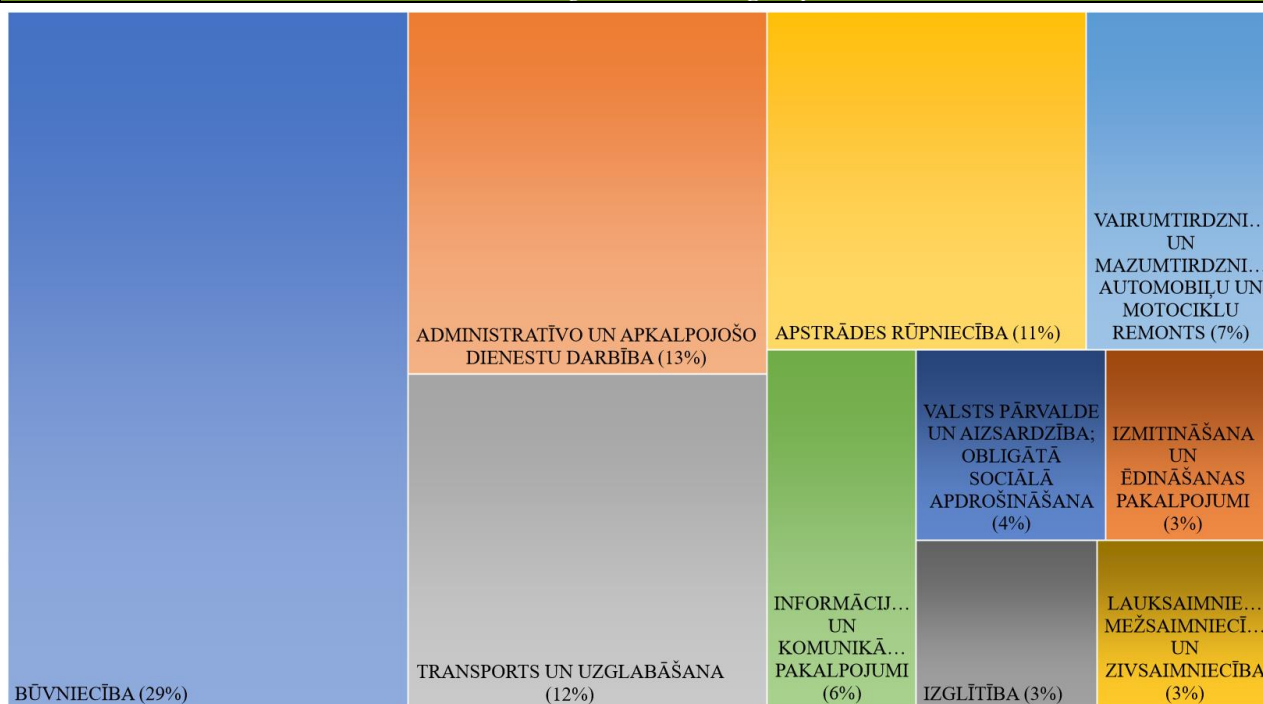
2023. gada marta beigās bija reģistrētas **aktuālas 24 017 brīvās darba vietas**, kas ir par 8 495 jeb 26,1% **mazāk**, salīdzinot ar 2022. gada martu.

Attēls 19.



Attēls 20.

Brīvo darba vietu skaits pēc uzņēmuma nozares (NACE 2) TOP 10 struktūra 2023. gada marta beigās, procentos



NVA 2023. gada marta beigās brīvo darba vietu skaits sadalījumā pēc uzņēmuma nozares (lielākais skaits): Būvniecība – 6 915 (29%), Administratīvo un apkalpojošo dienestu darbība – 3 208 (13%), Transports un uzglabāšana – 2 982 (12%), Apstrādes rūpniecība – 2 666 (11%), Vairumtirdzniecība un mazumtirdzniecība; automobiļu un motociklu remonts – 1 571 (7%).

Visvairāk **brīvo darba vietu skaits** sadalījumā pēc uzņēmuma nozares (NACE 2), salīdzinot ar atbilstošo periodu pirms gada, **pieaudzis Administratīvo un apkalpojošo dienestu darbībā** – kravas automobiļa vadītājs (+205), palīgstrādnieks (+187), ceļu būves palīgstrādnieks (+169), pavārs

(+90), būvstrādnieks (+60); **Izglītība** – būvstrādnieks (+80), vadošais pētnieks (+22), kravas automobiļa vadītājs (+15), pirmsskolas izglītības skolotājs (+15), pasniedzējs (+7).

Tabula 5.

Brīvo darba vietu skaits sadalījumā pēc uzņēmuma nozares (NACE 2)			
Nozare (TOP 10)	Brīvo darbvietu skaits 2023. gada marta beigās	Brīvo darbvietu skaits 2022. gada marta beigās	Izmaiņas procentos
BŪVNIECĪBA	6 915	8 232	-16%
ADMINISTRATĪVO UN APKALPOJOŠO DIENESTU DARBĪBA	3 208	3 017	6%
TRANSPORTS UN UZGLABĀŠANA	2 982	3 447	-13%
APSTRĀDES RŪPNIECĪBA	2 666	4 908	-46%
VAIRUMTIRDZniecība UN MAZUMTIRDZniecība; AUTOMOBILU UN MOTOCIKLU REMONTS	1 571	2 915	-46%
INFORMĀCIJAS UN KOMUNIKĀCIJAS PAKALPOJUMI	1 327	1 607	-17%
VALSTS PĀRVALDE UN AIZSARDZĪBA; OBLIGĀTĀ SOCIĀLĀ APDROŠINĀŠANA	891	902	-1%
IZMITINĀŠANA UN ĒDINĀŠANAS PAKALPOJUMI	795	1 734	-54%
IZGLĪTĪBA	758	713	6%
LAUKSAIMNIECĪBA, MEŽSAIMNIECĪBA UN ZIVSAIMNIECĪBA	743	1 223	-39%
Pavisam kopā	24 017	32 512	-26%

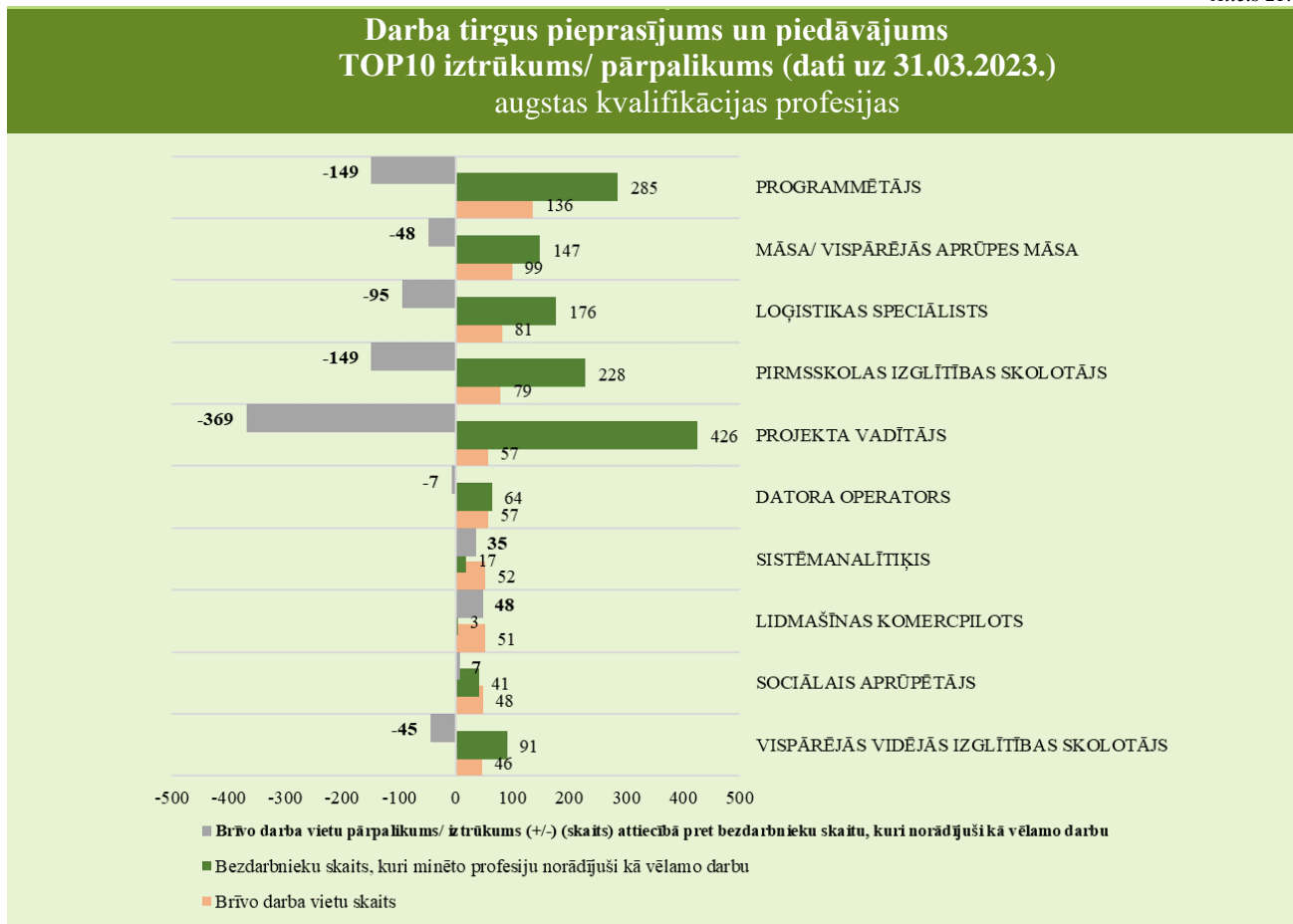
Gada griezumā ir vērojams **brīvo darba vietu samazinājums** visās profesiju pamatgrupās. Visvairāk samazinājies vidējas kvalifikācijas profesiju pamatgrupā “Kvalificēti lauksaimniecības, mežsaimniecības un zivsaimniecības darbinieki”.

Tabula 6.

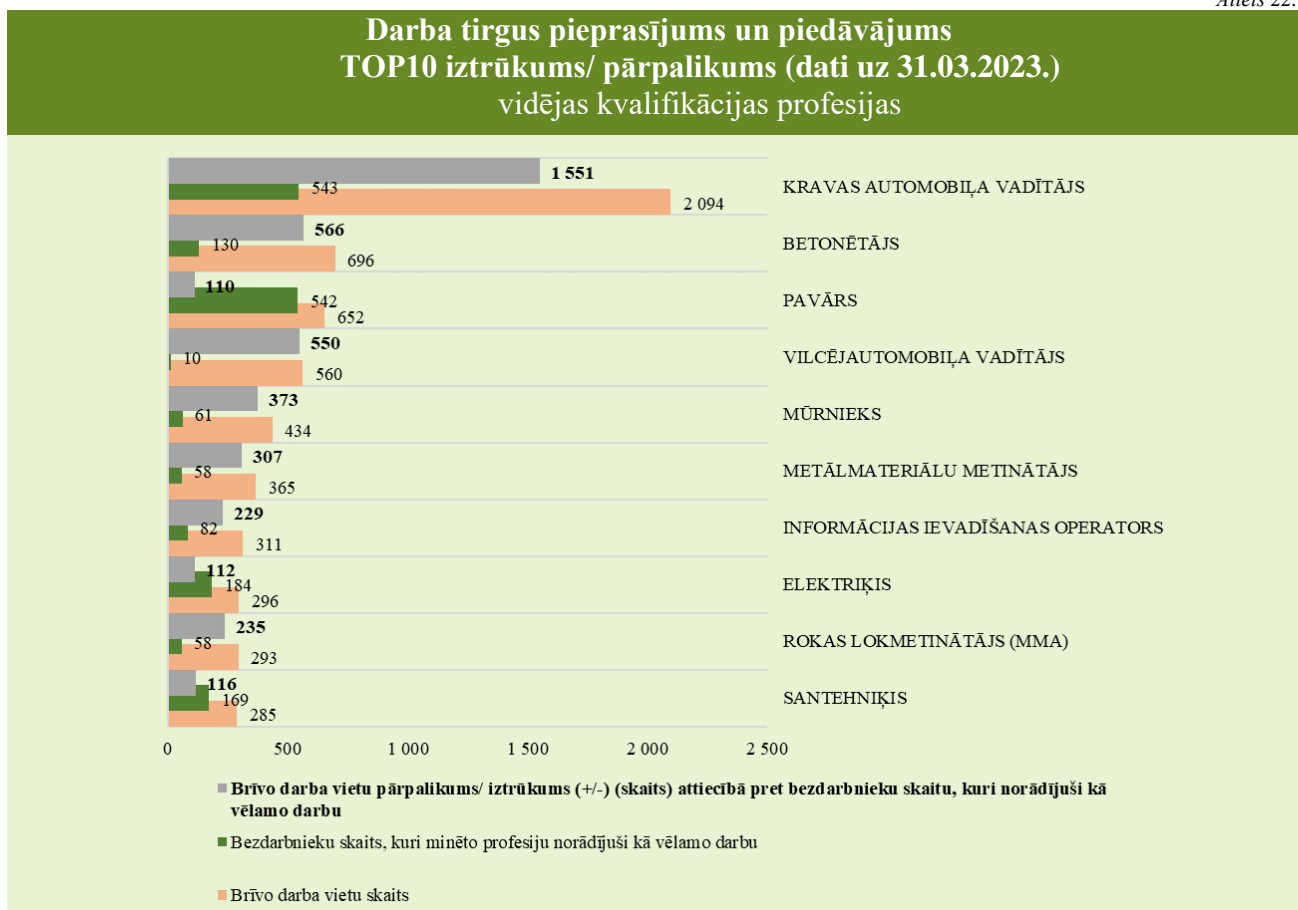
Brīvo darba vietu skaits sadalījumā pa profesiju grupām (pēc LR profesiju klasifikatora) perioda beigās				
Profesiju pamatgr. Nr.	Profesiju pamatgrupas nosaukums	Brīvo darbvietu skaits 2023. gada marta beigās	Brīvo darbvietu skaits 2022. gada marta beigās	Izmaiņas procentos
Augstas kvalifikācijas profesijas, tai skaitā:		3 065	4 231	-28%
0	Nacionālo bruņoto spēku profesijas	7	11	-36%
1	Vadītāji	246	326	-25%
2	Vecākie speciālisti	1 831	2 501	-27%
3	Speciālisti	981	1 393	-30%
Vidējas kvalifikācijas profesijas, tai skaitā:		12 879	18 727	-31%
4	Kalpotāji	943	1 463	-36%
5	Pakalpojumu un tirdzniecības darbinieki	1 762	2 907	-39%
6	Kvalificēti lauksaimniecības, mežsaimniecības un zivsaimniecības darbinieki	97	419	-77%
7	Kvalificēti strādnieki un amatnieki	6 472	9 690	-33%
8	Iekārtu un mašīnu operatori un izstrādājumu montieri	3 605	4 248	-15%
Zemas kvalifikācijas profesijas		8 073	9 554	-16%
Kopā		24 017	32 512	-26%

Darba devēju aktuālās pieprasītākās profesijas, salīdzinājumā ar reģistrēto bezdarbnieku skaitu, kas norādījuši vēlamo profesiju 2023. gada marta beigās (Top 10)

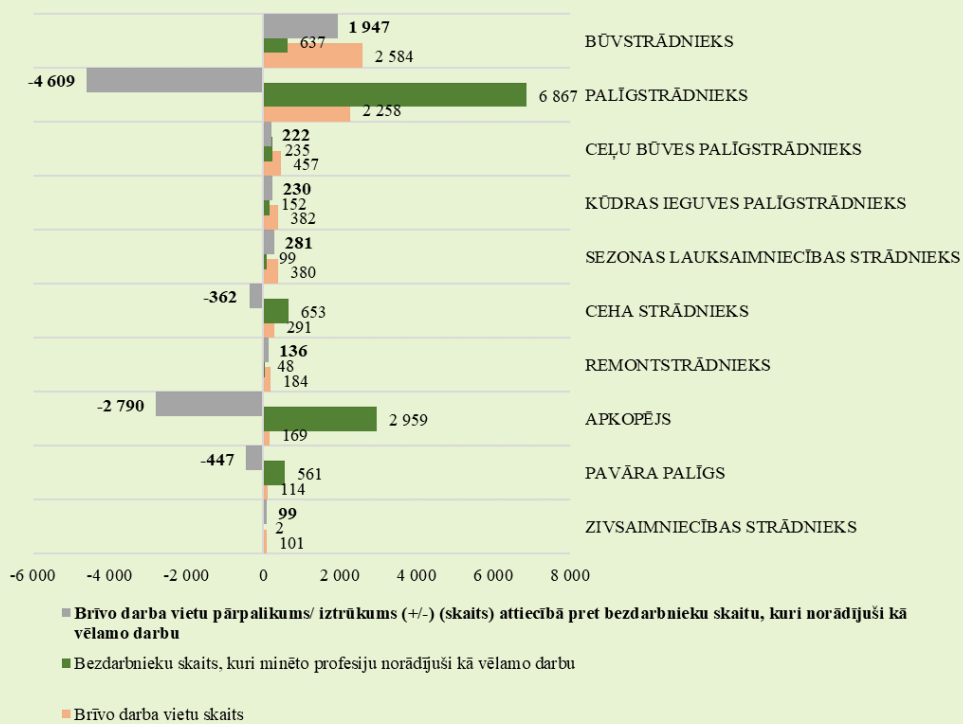
Attēls 21.



Attēls 22.



Darba tirgus pieprasījums un piedāvājums TOP10 iztrūkums/ pārpalikums (dati uz 31.03.2023.) zemas kvalifikācijas profesijas



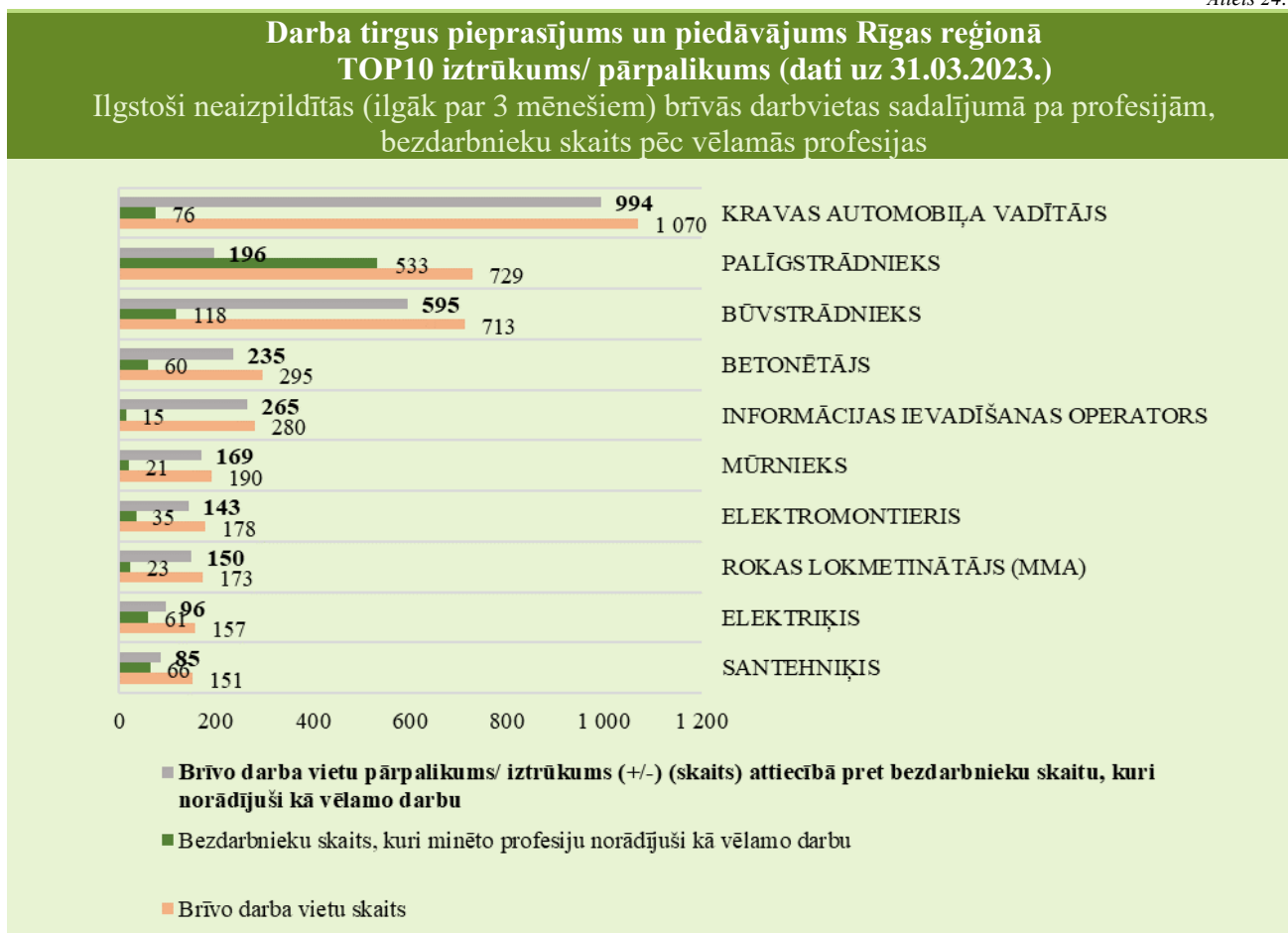
Ilgstoši neaizpildītās brīvās darbvietas

Tabula 7.

2023. gada marta beigās NVA bija reģistrētas **8 241 ilgāk par 3 mēnešiem neaizpildītas brīvās darbvietas**, kas veido 34,3% no brīvo darba vietu kopskaita pārskata perioda beigās (24 017). Lielākais ilgstoši neaizpildīto vakancu īpatsvars vērojams Rīgas (38,1%) un Zemgales (27,9%) reģionos, savukārt mazākais – Latgales reģionā – 15,5%. Kurzemes reģionā t.i. 18,8%, bet Vidzemes reģionā – 19,7%.

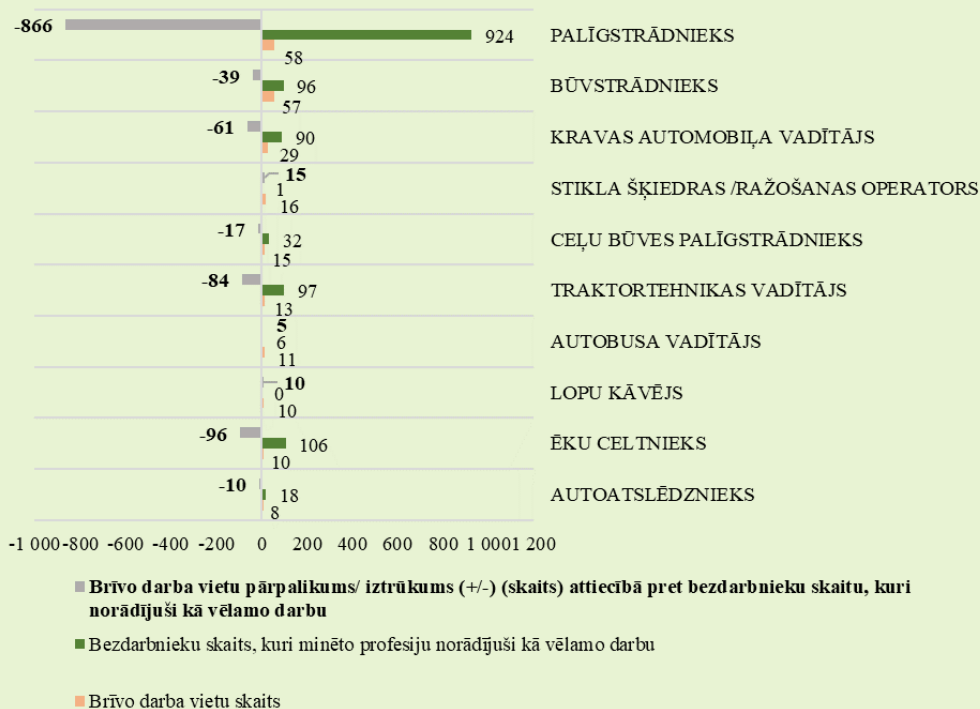
Vakance nav aizpildīta	Reģioni (dati uz 31.03.2023.)				
	Kurzemes	Latgales	Rīgas	Vidzemes	Zemgales
līdz 1 mēn.	51%	57%	34%	44%	37%
no 1 līdz 2 mēn.	15%	17%	11%	18%	24%
no 2 līdz 3 mēn.	15%	10%	17%	18%	11%
no 3 līdz 4 mēn.	2%	1%	7%	4%	8%
no 4 līdz 5 mēn.	9%	4%	3%	1%	2%
no 5 līdz 6 mēn.	2%	2%	4%	4%	2%
ilgāk par 6 mēn.	5%	9%	24%	10%	16%

Attēls 24.




Darba tirgus pieprasījums un piedāvājums Vidzemes reģionā TOP10 iztrūkums/ pārpalikums (dati uz 31.03.2023.)

Ilgstoši neaizpildītās (ilgāk par 3 mēnešiem) brīvās darbvietas sadalījumā pa profesijām, bezdarbnieku skaits pēc vēlamās profesijas



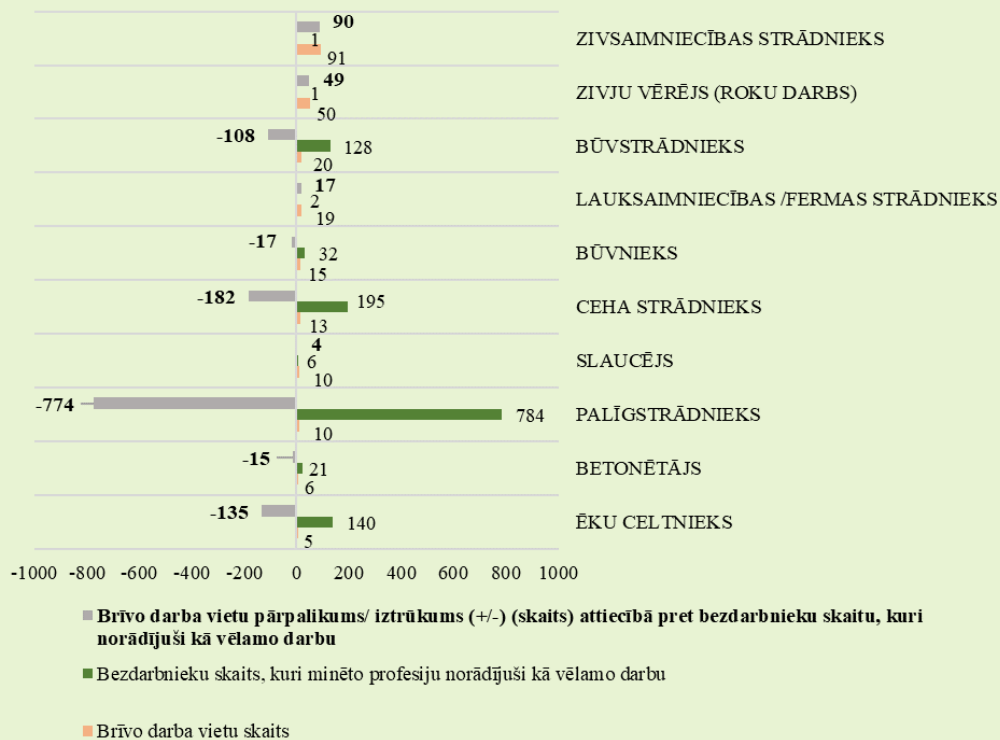
Darba tirgus pieprasījums un piedāvājums Zemgales reģionā TOP10 iztrūkums/ pārpalikums (dati uz 31.03.2023.)

Ilgstoši neaizpildītās (ilgāk par 3 mēnešiem) brīvās darbvietas sadalījumā pa profesijām, bezdarbnieku skaits pēc vēlamās profesijas



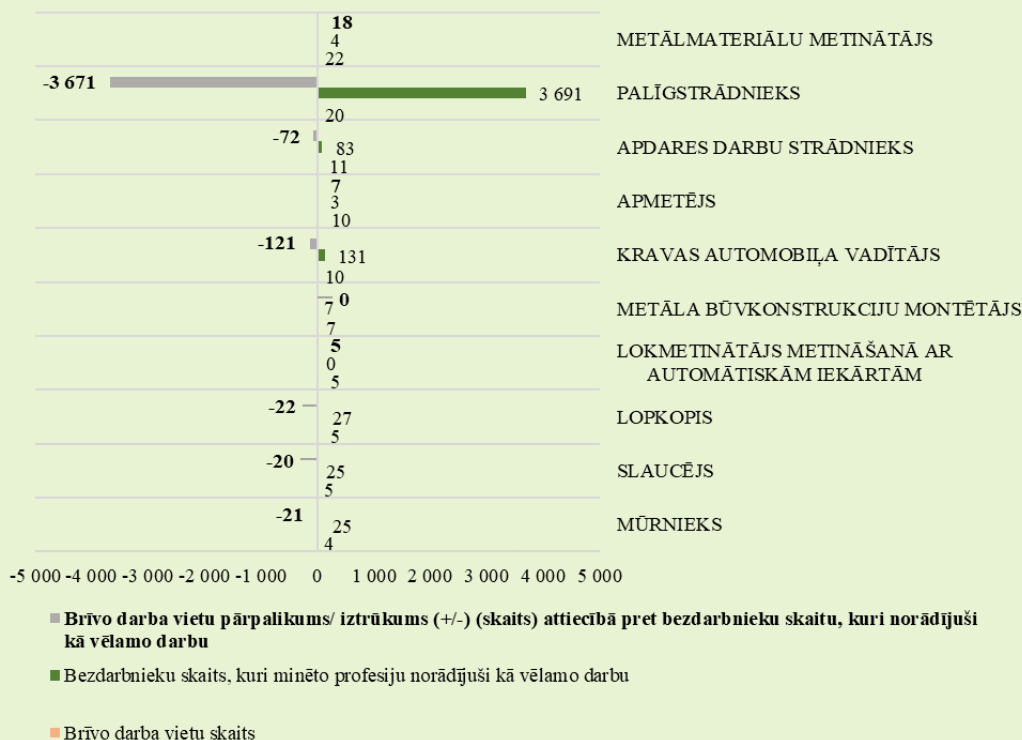
Darba tirgus pieprasījums un piedāvājums Kurzemes reģionā TOP10 iztrūkums/ pārpalikums (dati uz 31.03.2023.)

Ilgstoši neaizpildītās (ilgāk par 3 mēnešiem) brīvās darbvietas sadalījumā pa profesijām, bezdarbnieku skaits pēc vēlamās profesijas



Darba tirgus pieprasījums un piedāvājums Latgales reģionā TOP10 iztrūkums/ pārpalikums (dati uz 31.03.2023.)

Ilgstoši neaizpildītās (ilgāk par 3 mēnešiem) brīvās darbvietas sadalījumā pa profesijām, bezdarbnieku skaits pēc vēlamās profesijas

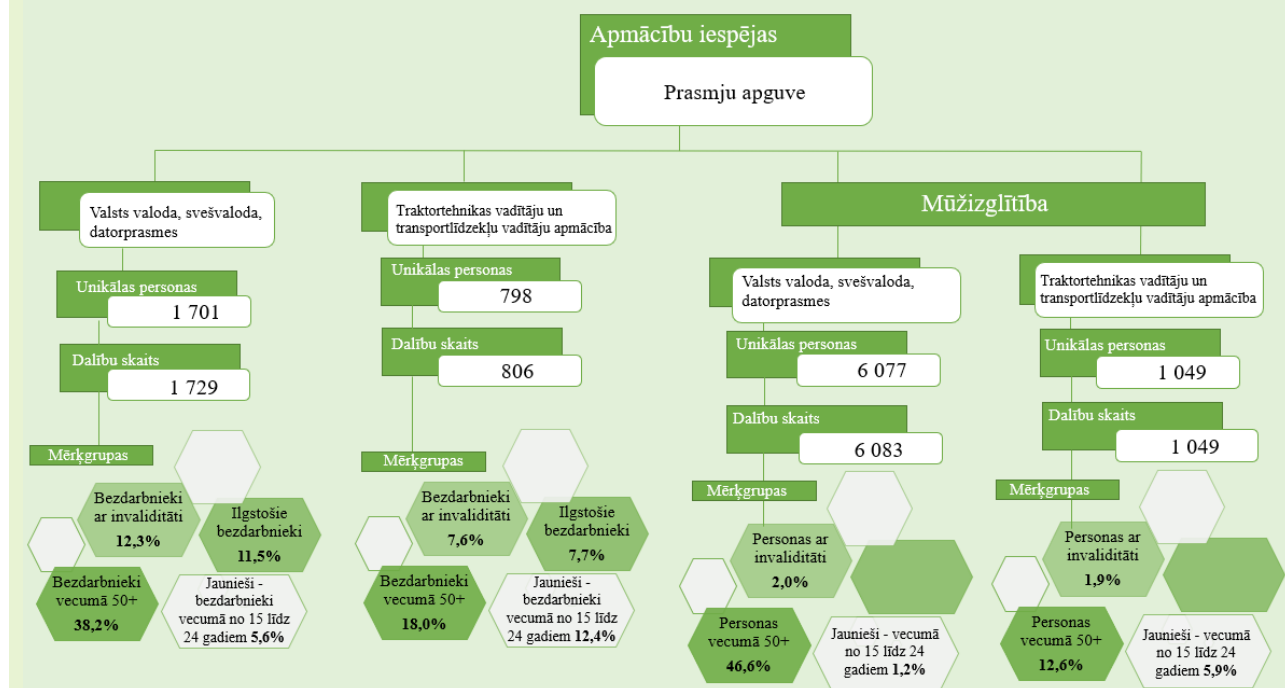


INFORMĀCIJA PAR NVA ĪSTENOTAJIEM PASĀKUMIEM UN DARBIEKĀRTOŠANĀS

2023. gada 1. ceturksnī dalību NVA pasākumos uzsāka/saņēma pakalpojumus (t.sk. KPP un karjeras konsultācijas) **29 456 personas** (unikālās personas), kas piedalījās **38 731 aktivitātē**.

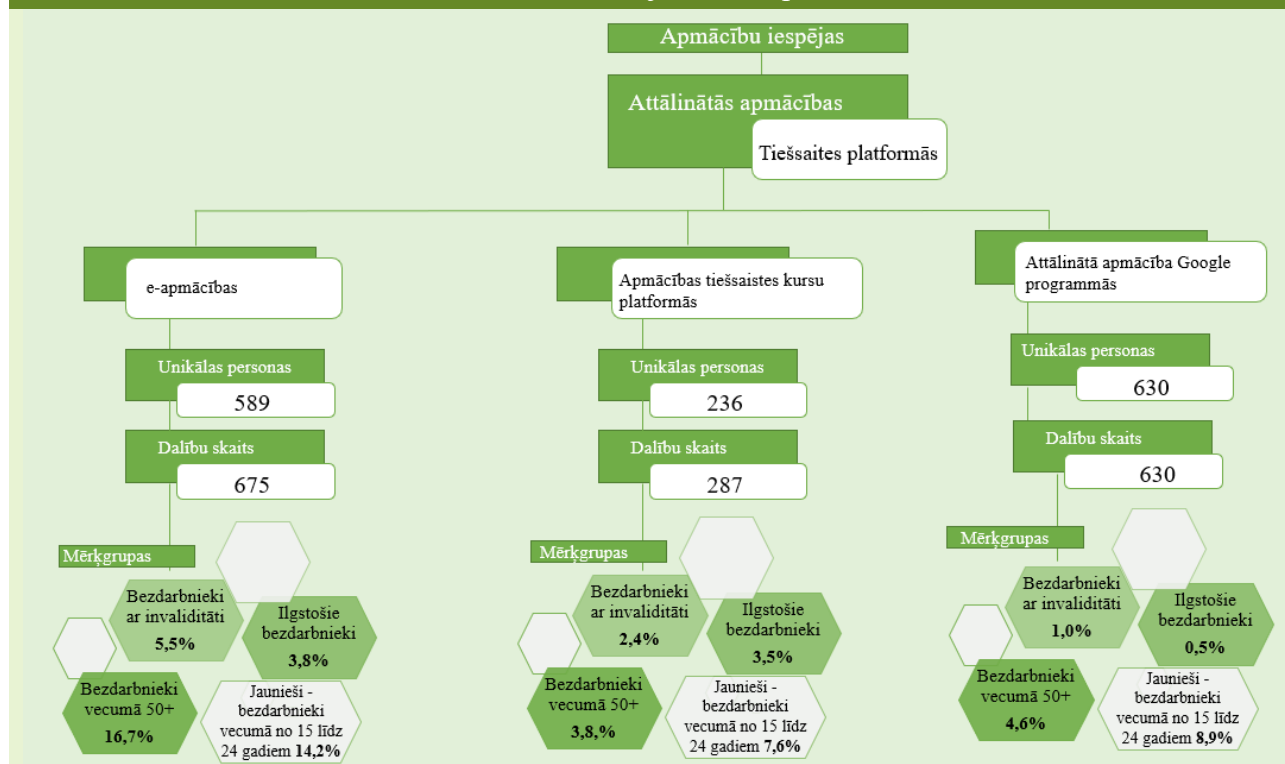
Attēls 29.

2023. gada 1. ceturksnī uzsākuši dalību prasmju apguves pasākumos (t.sk. darba meklētāji un citas personas)

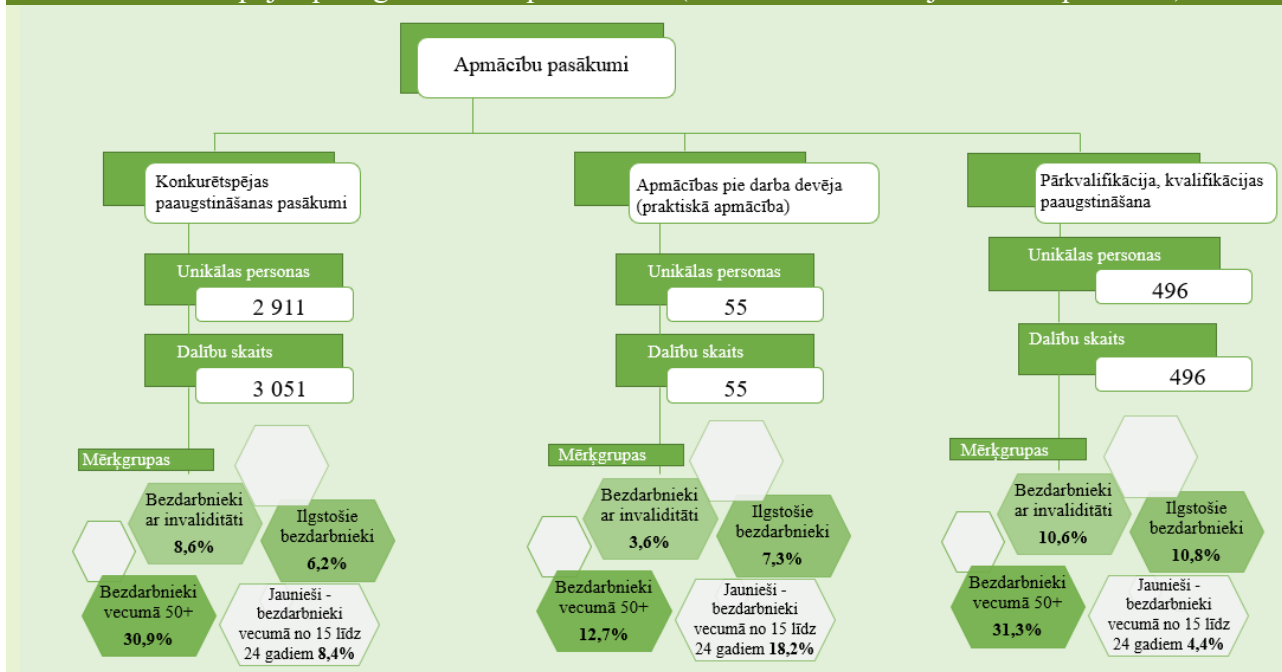


Attēls 30.

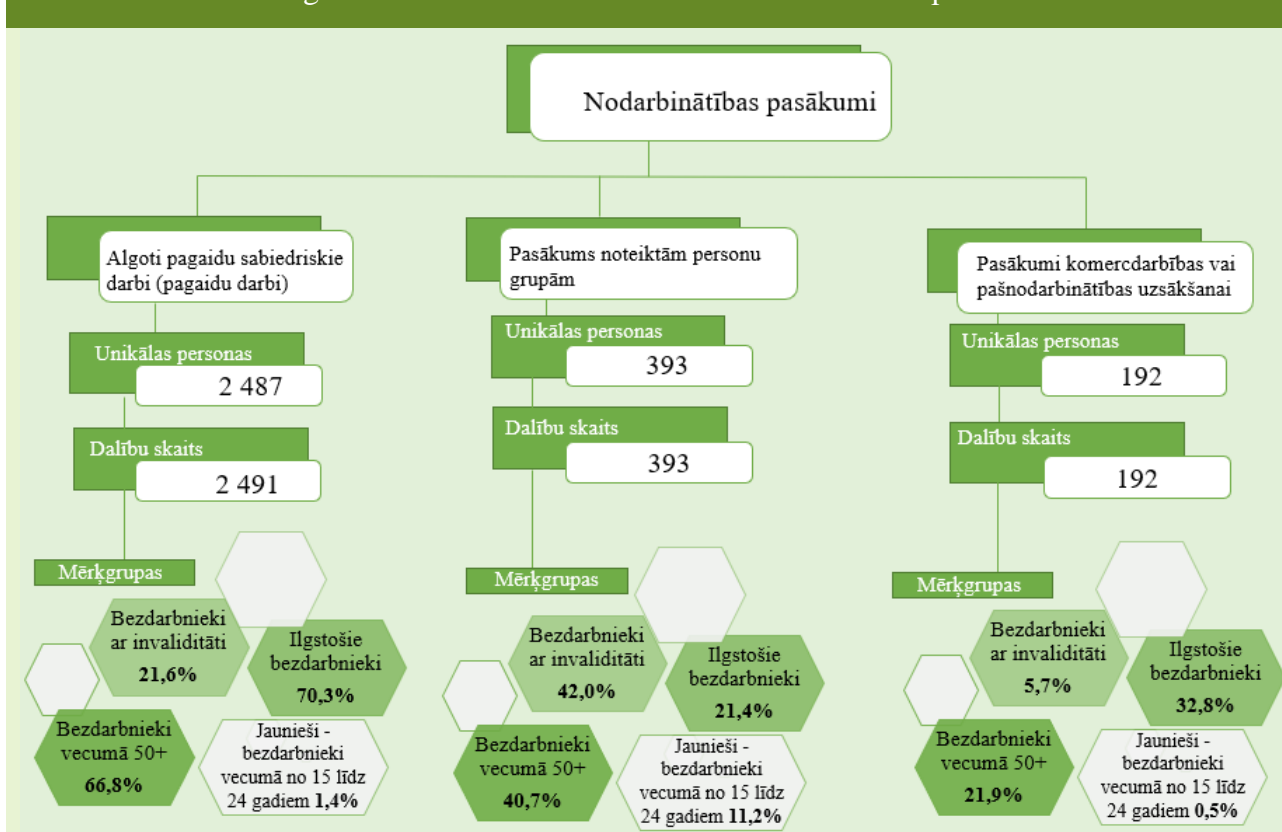
2023. gada 1. ceturksnī uzsākuši dalību attālinātās apmācības pasākumos (t.sk. darba meklētāji un citas personas)



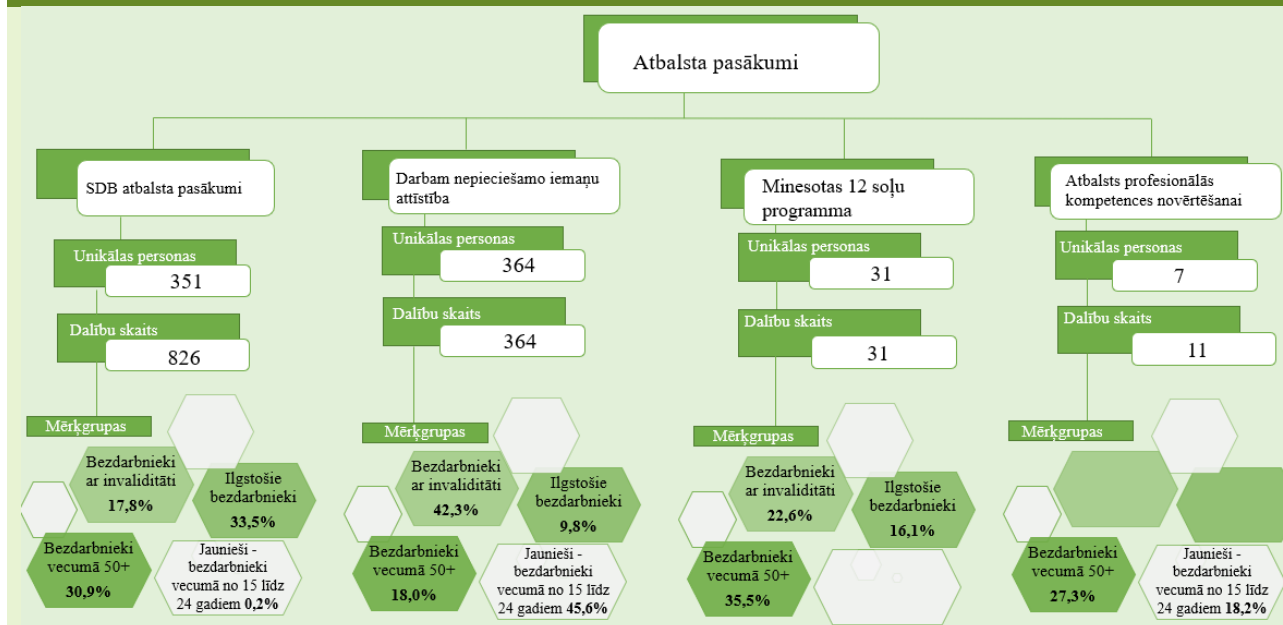
2023. gada 1. ceturksnī uzsākuši dalību apmācībās pie darba devēja, kvalifikācijas ieguves un konkurētspējas paaugstināšanas pasākumos (t.sk. darba meklētāji un citas personas)



2023. gada 1. ceturksnī uzsākuši dalību nodarbinātības pasākumos



2023. gada 1. ceturksnī uzsākuši dalību atbalsta pasākumos
(t.sk. darba meklētāji un citas personas)



Tabula 8.

2023. gada 1. ceturksnī uzsākuši dalību atbalsta pasākumos
(t.sk. darba meklētāji un citas personas)

Pasākuma nosaukums	Aktivitāšu skaits	Unikālo personu skaits
Karjeras konsultācijas	18 543	14 927
Individuālā konsultācija - psihologs	653	245
Atbalsts reģionālai mobilitātei	624	620
Nodarbināto personu reģionālās mobilitātes veicināšana	461	461
Profesionālās piemērotības noteikšana	47	47
Narkologa atzinuma saņemšana	30	30
Emocionālā stresa terapija (kodēšana)	30	30
Mentora pakalpojumi	3	3
Reģionālā mobilitāte darba devējam	1	1

Datos netiek iekļauti - obligātā veselības pārbaude, ergoterapeita pakalpojums, surdotulka pakalpojums, darba vietas pielāgošana, individuālie aizsardzības līdzekļi, transporta pakalpojums un nodarbinātības/pašnodarbinātības uzsākšanas pabalsts Ukrainas civiliedzīvotājiem.

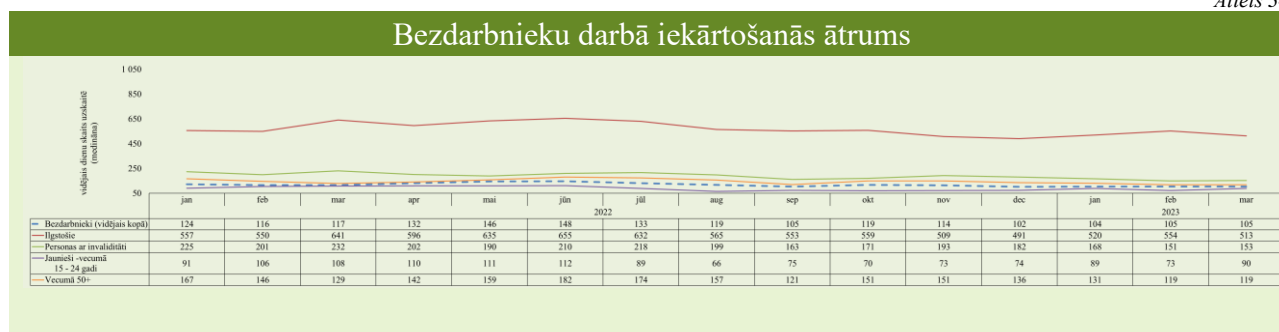
2023. gada 1. ceturksnī **darbā iekārtojušies 13 642** bezdarbnieki, no kuriem **2 215 (16%)** bezdarbnieki ir **iekārtojušies darbā pēc kāda aktīvā NVA pasākuma pabeigšanas** (izņemot KPP informatīvās dienas).

Tabula 9.

Bezdarbnieku darbā iekārtošanās						
Mēnesis	2022			2023		
	darbā iekārtojušos skaits	iekārtojušies darbā pēc kāda aktīvā pasākuma pabeigšanas (izņemot KPP informatīvās dienas)		darbā iekārtojušos skaits	iekārtojušies darbā pēc kāda aktīvā pasākuma pabeigšanas (izņemot KPP informatīvās dienas)	
		skaitis	% no darbā iekārtojušā kopskaita		skaitis	% no darbā iekārtojušā kopskaita
1. ceturksnī kopā	14 873	1 411	9.5%	13 642	2 215	16.2%
2. ceturksnī kopā	14 998	2 109	14.1%			
3. ceturksnī kopā	14 608	2 188	15.0%			
4. ceturksnī kopā	11 426	1 167	10.21%			
Kopā	55 905	6 875	12.30%	13 642	2 215	16.2%

Vidējais darbā iekārtošanās ātrums 2023. gada marta beigās bija **105 dienas** jeb nepilni 4 mēneši, kas, salīdzinot ar atbilstošo periodu pirms gada – darbā iekārtojās par **12 dienām** ātrāk.

Attēls 34.



2023. gada 1. ceturksnī vidējais iekārtošanās ātrums sadalījumā pa mērķgrupām:

- ilgstošie bezdarbnieki darbā iekārtojās vidēji 529 dienās (par 54 dienām ātrāk nekā 2022. gada 1. ceturksnī);
- personas ar invaliditāti - 157 dienā (par 62 dienām ātrāk);
- jaunieši vecumā no 15-24 gadiem - 84 dienās (par 18 dienām ātrāk);
- personas pēc bērna kopšanas atvaļinājuma - 96 dienās (par 35 dienām ātrāk);
- 50 gadi un vairāk - 123 dienās (par 24 dienu ātrāk nekā 2022. gada 1. ceturksnī).

Pabeiguši dalību periodā no 01.10.2021. līdz 30.09.2022. un iekārtojušies darbā pirmo 6 mēnešu laikā pēc pasākuma pabeigšanas (periodā līdz 31.03.2023.)

	Neformālā izglītība (t.sk. darba meklētāji)					
	valsts valoda		datorzinības un svešvalodas		traktortehnika, transportlīdzekļi	
	Pabeigušo personu skaits	Iekārtojušies darbā, %	Pabeigušo personu skaits	Iekārtojušies darbā, %	Pabeigušo personu skaits	Iekārtojušies darbā, %
Kopējais skaits	1 373	31%	5 398	37%	2 122	47%
no tiem:						
ilgstošie	410	15%	1 576	18%	275	27%
personas ar invaliditāti	218	18%	878	17%	173	31%
jaunieši vecumā 15-24 gadiem	73	41%	189	43%	167	51%
vecumā 50 gadi un vairāk	594	26%	2 007	31%	348	42%

Tabula 11.

Pabeiguši dalību periodā no 01.10.2021. līdz 30.09.2022. un iekārtojušies darbā pirmo 6 mēnešu laikā pēc pasākuma pabeigšanas (periodā līdz 31.03.2023.)

	Profesionālā apmācība, pārkvalifikācija vai kvalifikācijas paaugstināšana		Konkurētspējas paaugstināšanas pasākumi (bez info dienām) (unikālās personas gada laikā)		Praktiskā apmācība pie darba devēja		Darbam nepieciešamo iemaņu attīstība nevalstiskajā sektorā	
	Pabeigušo personu skaits	Iekārtojušies darbā, %	Pabeigušo personu skaits	Iekārtojušies darbā, %	Pabeigušo personu skaits	Iekārtojušies darbā, %	Pabeigušo personu skaits	Iekārtojušies darbā, %
Kopējais skaits	1 503	47%	1 609	40%	237	81%	392	23%
no tiem:								
ilgstošie	418	40%	282	19%	59	76%	96	24%
personas ar invaliditāti	161	34%	229	16%	14	64%	154	27%
jaunieši vecumā 15-24 gadiem	93	61%	88	53%	45	71%	180	19%
vecumā 50 gadi un vairāk	415	41%	655	33%	52	77%	77	27%

Tabula 12.

Pabeiguši dalību periodā no 01.10.2021. līdz 30.09.2022. un iekārtojušies darbā pirmo 6 mēnešu laikā pēc pasākuma pabeigšanas (periodā līdz 31.03.2023.)

	Pasākumi komercdarbības vai pašnodarbinātības uzsākšanai		Pasākumi noteiktām personu grupām		Algoti pagaidu sabiedriskie darbi		Minesotas 12 soļu programma	
	Pabeigušo personu skaits	Iekārtojušies darbā, %	Pabeigušo personu skaits	Iekārtojušies darbā, %	Pabeigušo personu skaits	Iekārtojušies darbā, %	Pabeigušo personu skaits	Iekārtojušies darbā, %
Kopējais skaits	69	80%	1 205	95%	6 995	9%	94	36%
no tiem:								
ilgstošie	69	80%	837	94%	5 861	9%	10	0%
personas ar invaliditāti	1	100%	524	90%	1 675	9%	14	21%
jaunieši vecumā 15-24 gadiem	0	0%	97	98%	61	18%	3	67%
vecumā 50 gadi un vairāk	13	85%	523	93%	4 847	8%	33	33%

APKOPOJOŠĀ STATISTIKA

Tabula 13.

	31.12.2019.	31.12.2020.	31.12.2021.	31.12.2022.	31.03.2023.
Reģistrēto bezdarbnieku skaits	57 808	69 605	60 774	53 536	53 837
Reģistrētā bezdarba līmenis	6,2%	7,7%	6,7%	6,1%	6,0%
Cilvēku, kas gada laikā saņēmuši reģistrētā bezdarbnieka statusu, skaits (plūsma reģistrētajā bezdarbā)	87 907	103 218	88 570	90 577	24 777
Kopējais apkalpoto klientu skaits (uzskaitē gada sākumā + saņēmuši bezdarbnieka statusu)	147 495	161 026	158 175	151 351	78 313
Vidējais bezdarba ilgums (dienās) gada laikā	163	157	188	148	128
Gada laikā reģistrēto vakanču skaits	106 397	76 226	94 234	114 188	25 575
Darbā iekārtojušos cilvēku skaits (gada laikā)	63 734	62 492	59 672	56 026	13 642
Ilgstošā bezdarba īpatsvars	21,0%	24,8%	24,4%	19,2%	17,9%
Atbalstu saņēmušo cilvēku skaits (unikālās personas visos pasākumos)	74 606	58 180	64 476	64 150	29 456
*Subsidētajā nodarbinātībā iesaistīto bezdarbnieku skaits (unikālie)	1 229	2 018	2 009	2 444	757
**Apmācību pasākumos iesaistīto skaits (unikālie)	14 938	12 523	15 851	14 704	11 535

*Subsidētajā nodarbinātībā iekļauti *Darbam nepieciešamo iemaņu attīstība* un *Pasākums noteiktām personu grupām projekts*.

**Apmācību pasākumos no 2017. gada līdz 2020. gadam iekļauta – Profesionālā un neformālā apmācība, savukārt no 2021. gada iekļauta – Profesionālā, neformālā un praktiskā apmācība, e-apmācība, apmācības tiešsaistes kursu platformās, attālinātā apmācība Google programmās un attālinātā apmācība Pilotprojekts.