

# PĀRSKATS PAR DARBA TIRGUS SITUĀCIJU VALSTĪ (2023. GADA SEPTEMBRĪ)

---

RĪGA, 2023. GADA 3. NOVEMBRIS

NODARBINĀTĪBAS VALSTS AĢENTŪRA

Pārskats par bezdarba situāciju valstī tiek ievietots Nodarbinātības valsts aģentūras (turpmāk – NVA) mājaslapā kopš 2011.gada augusta. Pārskata sagatavošanā ir izmantota NVA rīcībā esošā informācija par NVA reģistrētajiem klientiem un brīvajām darba vietām. Pārskats sniedz informāciju par aktuālo situāciju darba tirgū, reģistrēto bezdarbnieku portretu, reģistrētajām brīvajām darba vietām un informāciju par NVA īstenotajiem pasākumiem.

© Nodarbinātības valsts aģentūra, 2023  
K.Valdemāra ielā 38 k-1, Rīgā, LV – 1010  
Tālrunis: 371-25685334  
E-pasts: [nva@nva.gov.lv](mailto:nva@nva.gov.lv)  
Interneta vietne: <http://www.nva.gov.lv/>  
Ziņojumu sagatavoja: E. Jurjāne

Publicēšanas un citēšanas gadījumā atsauce ir obligāta.

Saturs

<b>INFORMĀCIJAS KOPSAVILKUMS</b> .....	<b>3</b>
<b>LIETOTIE SAĪSINĀJUMI UN APZĪMĒJUMI</b> .....	<b>4</b>
<b>REĢISTRĒTĀ BEZDARBA LĪMENIS UN BEZDARBNIEKU SKAITS LATVIJĀ</b> .....	<b>4</b>
<b>REĢISTRĒTĀS DARBA VIETAS VALSTĪ</b> .....	<b>16</b>
<b>INFORMĀCIJA PAR NVA ĪSTENOTAJIEM PASĀKUMIEM UN</b>	
<b>DARBIEKĀRTOŠANĀS</b> .....	<b>23</b>
<b>APKOPOJOŠĀ STATISTIKA</b> .....	<b>28</b>

## INFORMĀCIJAS KOPSAVILKUMS

- Salīdzinot 2023. gada septembra beigās ar atbilstošo periodu pirms gada, **reģistrētā bezdarba līmenis samazinājies par 0,4% punktiem** - (no 5,7% uz 5,3%).
- NVA uzskaitē 2023. gada septembra beigās bija - reģistrēti **47 415** bezdarbnieki. Salīdzinot ar 2022. gada septembra beigām, tas ir par **2 779** cilvēkiem jeb 5,5% mazāk.
- 2023. gada 9 mēnešos NVA reģistrētas **70 480 jaunas brīvās darba vietas**, kas ir par 25 602 jeb 26,6% **mazāk**, salīdzinot ar 2022. gada 9 mēnešiem. 2023. gada septembra beigās bija reģistrētas **aktuālas 21 895 brīvā darba vietas**, kas ir par 7 351 jeb 25,1% **mazāk**, salīdzinot ar 2022. gada septembri.
- Kopumā 2023. gada 9 mēnešos **bezdarbnieka statuss piešķirts 68 634** personām, kas ir, par **3 021 personu vairāk**, salīdzinot ar iepriekšējā gada atbilstošo periodu. Savukārt, **bezdarbnieka statuss nonemts 74 932** personām, kas ir, par **1 264 personām mazāk**, salīdzinot ar 2022. gada atbilstošo periodu. Statusa zaudēšanas iemesli: 57,0% iekārtojās darbā, 29,2% nepildīja pienākumus, 11,8% bija cits iemesls, 1,9% sasniedza vecuma pensijas vecumu, savukārt, 0,1% izbrauca no valsts.
- Vidējais bezdarba ilgums 2023. gada septembra beigās bija **131 diena** jeb nepilni 5 mēneši, kas, salīdzinot ar atbilstošo periodu pirms gada, ir par **11 dienām mazāk**.
- 2023. gada 9 mēnešos dalību NVA pasākumos **uzsāka/saņēma pakalpojumus** (t.sk. KPP un karjeras konsultācijas) **72 137 personas** (unikālās personas), kas piedalījās **109 858 aktivitātē**.
- 2023. gada 9 mēnešos **darbā iekārtojušies 42 736** bezdarbnieki, no kuriem **7 280 (17%)** bezdarbnieki ir **iekārtojušies darbā pēc kāda aktīvā NVA pasākuma pabeigšanas** (izņemot KPP informatīvās dienas).

## LIETOTIE SAĪSINĀJUMI UN APZĪMĒJUMI

<b>Bezdarbnieks</b>	- persona, kas pēc reģistrēšanās NVA atbilstoši <u>Bezdarbnieku un darba meklētāju atbalsta likuma</u> nosacījumiem ir ieguvusi bezdarbnieka statusu
<b>ABI</b>	- Eiropas Sociālā fonda projekts “Atbalsts bezdarbnieku izglītībai”
<b>CSP</b>	- Centrālā statistikas pārvalde
<b>CVVP</b>	- CV un vakanču portāls
<b>EURES</b>	- Eiropas Nodarbinātības dienestu tīkls
<b>KPP</b>	- Konkurētspējas paaugstināšanas pasākumi
<b>LR</b>	- Latvijas Republika
<b>NVA</b>	- Nodarbinātības valsts aģentūra
<b>NVO</b>	- Nevalstiskās organizācijas
<b>SDB</b>	- Eiropas Sociālā fonda projekts “Subsidētās darbavietas bezdarbniekiem”

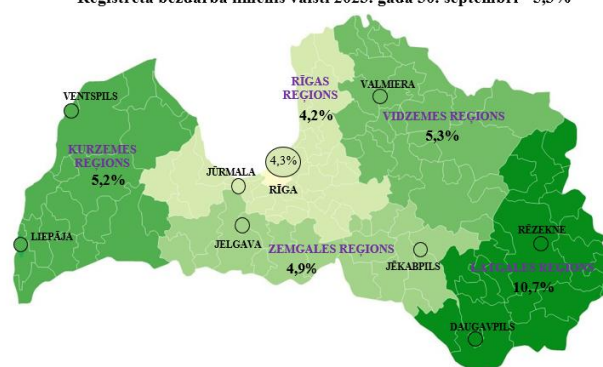
## REĢISTRĒTĀ BEZDARBA LĪMENIS UN BEZDARBNIEKU SKAITS LATVIJĀ

Attēls 1.

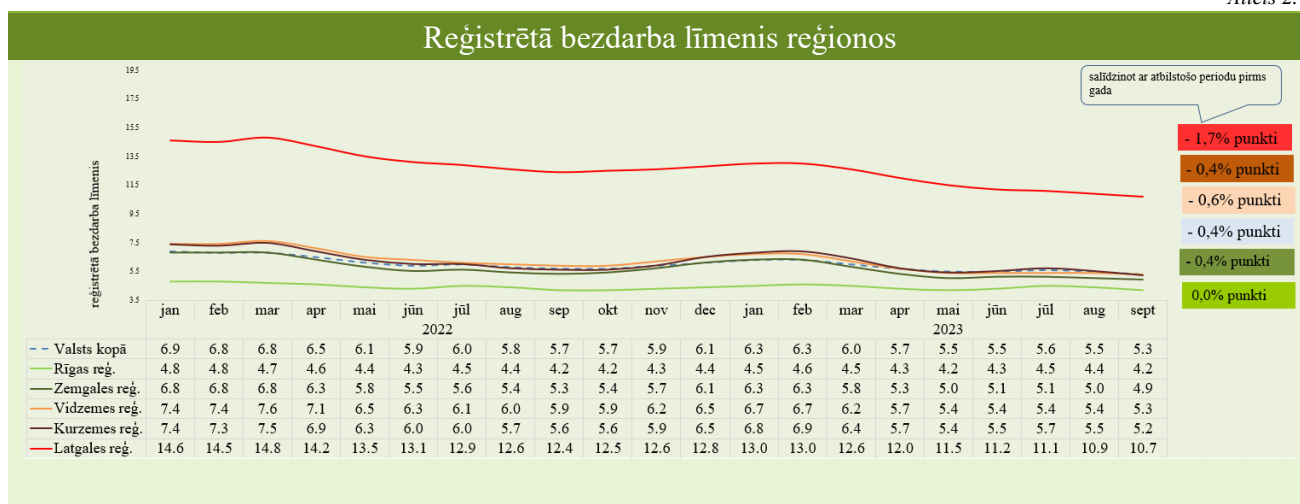
Reģistrētā bezdarba līmenis valstī 2023. gada septembra beigās bija 5,3% (reģistrēto bezdarbnieku īpatsvars darbaspējas vecumā ekonomiski aktīvo iedzīvotāju kopskaitā).

Zemākais bezdarba līmenis 2023. gada septembrī reģistrēts Rīgas reģionā – 4,2%, bet augstākais bezdarba līmenis bija Latgales reģionā – 10,7%. Vidzemes reģionā bezdarba līmenis septembra beigās bija 5,3%, Kurzemes reģionā – 5,2% un Zemgales reģionā – 4,9%.

Reģistrētā bezdarba līmenis valstī 2023. gada 30. septembrī – 5,3%



Attēls 2.



Tabula 1.

Reģistrētā bezdarba līmenis mēneša beigās, %												
Mēneši												
Gadi	Jan	Feb	Mar	Apr	Mai	Jūn	Jūl	Aug	Sep	Okt	Nov	Dec
2013	10,9	10,9	10,8	10,4	9,9	9,6	9,5	9,3	9,1	9,1	9,3	9,5
2014	9,8	9,9	9,8	9,6	9,1	8,9	8,6	8,4	8,2	8,2	8,3	8,5
2015	9,0	9,1	9,2	8,8	8,6	8,6	8,6	8,5	8,3	8,3	8,4	8,7
2016	9,1	9,2	9,1	8,8	8,4	8,3	8,3	8,1	7,9	7,9	8,0	8,4
2017	8,5	8,4	8,3	7,8	7,4	7,2	7,1	6,9	6,6	6,6	6,7	6,8
2018	7,0	7,1	7,0	6,7	6,4	6,4	6,4	6,3	6,1	6,1	6,2	6,4
2019	6,7	6,7	6,6	6,3	6,1	6,0	6,0	5,9	5,7	5,7	5,8	6,2
2020	6,4	6,3	6,8	8,0	8,4	8,6	8,6	8,2	7,7	7,4	7,4	7,7
2021	8,0	8,2	8,2	7,9	7,6	7,4	7,1	6,5	6,0	6,0	6,4	6,7
2022	6,9	6,8	6,6/ 6,8*	6,5	6,1	5,9	6,0	5,8	5,7	5,7	5,9	6,1
2023	6,3	6,3	6,1/ 6,0*	5,7	5,5	5,5	5,6	5,5	5,3			

\* Ņemot vērā, ka ekonomiski aktīvo iedzīvotāju skaits tiek aktualizēts reizi gadā, reģistrētā bezdarba līmenis marta beigās un turpmākajos mēnešos tiek aprēķināts pret jauno ekonomiski aktīvo iedzīvotāju skaitu.

Salīdzinot 2023. gada septembra beigās ar atbilstošo periodu pirms gada, **reģistrētā bezdarba līmenis samazinājies par 0,4% punktiem** - (no 5,7% uz 5,3%).

Tabula 2.

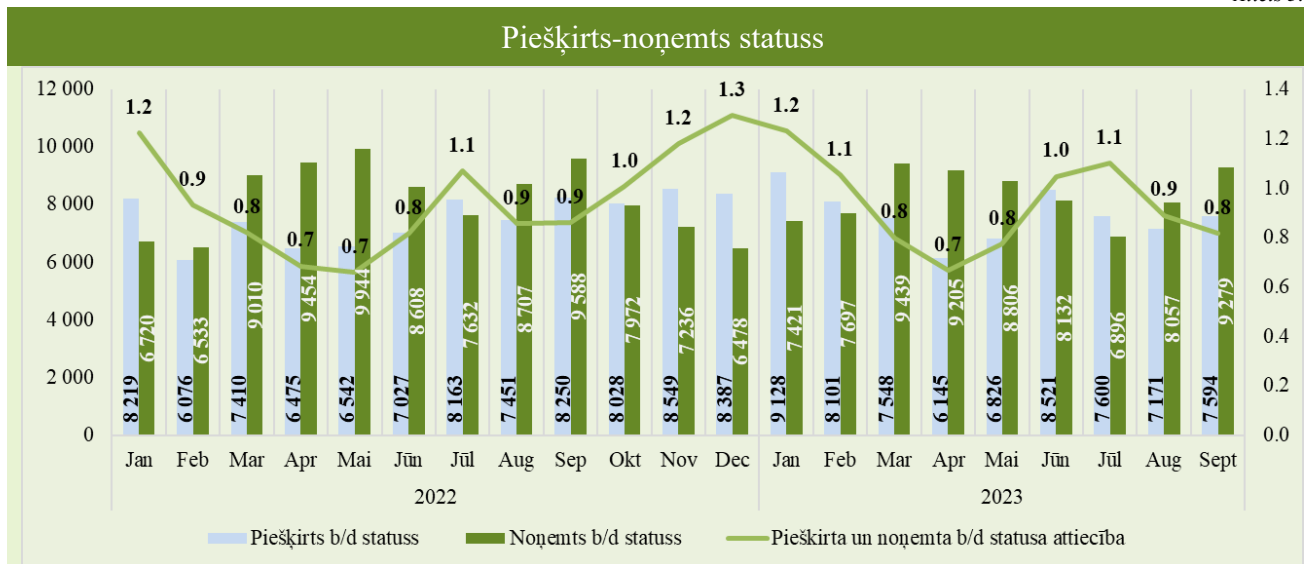
Bezdarbnieku skaits (uz mēneša beigām)												
Mēneši												
Gadi	Jan	Feb	Mar	Apr	Mai	Jūn	Jūl	Aug	Sep	Okt	Nov	Dec
2013	107 488	107 687	107 063	102 760	97 769	94 754	92 975	91 202	89 435	89 616	91 619	93 321
2014	96 762	97 736	96 496	92 010	87 780	85 296	83 163	80 938	79 104	79 183	79 869	82 027
2015	86 246	87 873	86 604	82 833	80 567	80 688	80 671	79 825	78 557	78 052	79 153	81 780
2016	85 452	86 581	85 414	82 268	79 092	78 164	77 425	75 664	74 357	74 053	75 348	78 357
2017	80 016	79 152	76 431	71 705	68 439	66 708	65 554	63 717	61 461	61 014	61 538	63 121
2018	65 136	65 282	64 631	61 882	59 548	59 119	58 888	58 051	56 734	56 726	57 455	59 588
2019	61 951	62 477	61 244	58 188	56 105	55 750	55 373	54 390	52 595	52 651	53 783	57 808
2020	58 832	58 247	61 926	72 917	76 440	78 266	77 998	75 013	70 306	67 124	67 518	69 605
2021	72 612	74 494	74 232	71 376	68 765	67 307	64 392	59 040	54 524	54 042	57 536	60 774
2022	62 270	61 813	60 199	57 223	53 825	52 257	52 766	51 527	50 194	50 278	51 606	53 536
2023	55 285	55 707	53 837	50 808	48 850	49 239	49 962	49 095	47 415			

2022. un 2023. gada 3. ceturksnī ir novērojams bezdarbnieku skaita absolūtais samazinājums attiecībā pret 2019. gadu. Pandēmijas ietekmē, 2020. gada 3. ceturksnī bija liels reģistrēto bezdarbnieku pieaugums, kas turpmākajā periodā samazinās - par 22,4% samazinoties 2021. gada 3. ceturksnī, par 7,9% samazinoties 2022. gada 3. ceturksnī un par 5,5% samazinoties 2023. gada 3. ceturksnī (salīdzinājumā ar iepriekšējā gada 3. ceturksni).

Tabula 3..

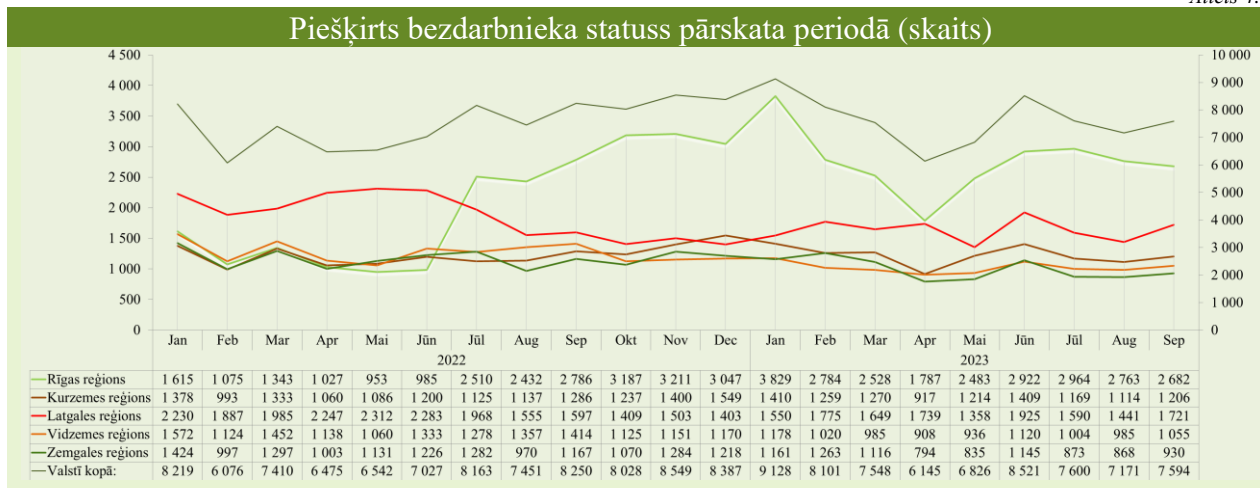
Reģistrētā bezdarbnieku skaita dinamika no 2019. gada līdz 2023. gadam (uz septembra beigām)					
Gads	Bezdarbnieku skaits (septembra beigās)	Bezdarbnieku skaita absolūtais pieaugums salīdzinājumā ar		Bezdarbnieku skaita pieauguma temps salīdzinājumā ar	
		iepriekšējā gada septembri	2019. gada septembri	iepriekšējā gada septembri, %	2019. gada septembri, %
2019. gads	52 595	-	-	-	-
2020. gads	70 306	17 711	17 711	33.7	33.7
2021. gads	54 524	-15 782	1 929	-22.4	3.7
2022. gads	50 194	-4 330	-2 401	-7.9	-4.6
2023. gads	47 415	-2 779	-5 180	-5.5	-9.8

Kopumā 2023. gada 9 mēnešos **bezdarbnieka statuss** piešķirts **68 634** personām, kas ir, par 3 021 personu vairāk, salīdzinot ar iepriekšējā gada atbilstošo periodu. Savukārt, **bezdarbnieka statuss** noņemts **74 932** personām, kas ir, par 1 264 personām mazāk, salīdzinot ar 2022. gada atbilstošo periodu.



Salīdzinot ar iepriekšējo ceturksni, bezdarbnieka statusu ieguvušo skaits 2023. gada 3. ceturksnī samazinājies par 5% Latgales reģionā, par 4% Zemgales un par 1% Kurzemes reģionos, bet palielinājies par 17% Rīgas un par 3% Vidzemes reģionā. Salīdzinot ar iepriekšējo ceturksni, sadalījumā pēc pēdējās nodarbošanās (profesijas) vairāk statusu ieguvuši: palīgstrādnieks – 121, pirmsskolas izglītības skolotājs – 106, vispārējās vidējās izglītības skolotājs – 55, viesmīlis – 49, pedagogs – 47, jurists – 45, tirdzniecības pārdevējs – 40, skolotāja palīgs – 38, pārdošanas vadītājs – 37, vispārējās pamatzglītības skolotājs – 35.

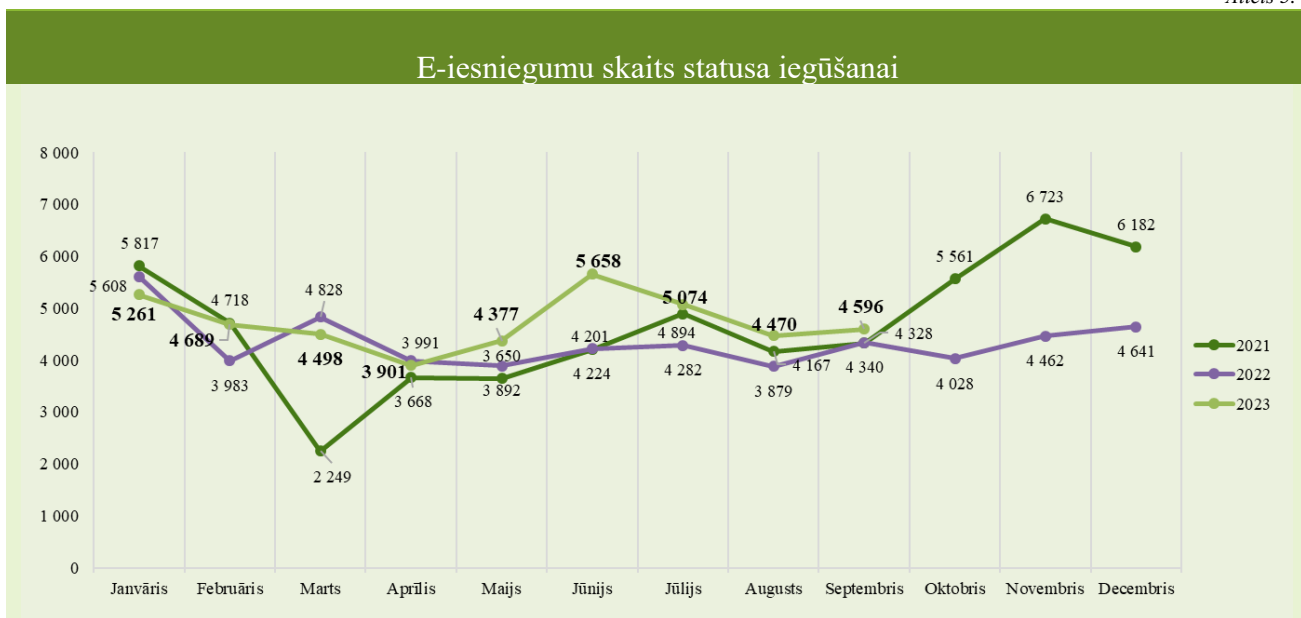
Attēls 4.



Piesakoties bezdarbnieka statusam, iesniegumu elektroniski var iesniegt vairākos veidos: aizpildot iesniegumu NVA CV un vakanču portālā, izmantojot tiešsaistes formu e – adresē, vai atsūtot izvēlētajai NVA filiālei elektroniskajā pastā ar drošu elektronisko parakstu parakstītu iesnieguma veidlapu.

**2023. gada 9 mēnešos** NVA saņemti kopā **42 524 e-iesniegumi** statusa iegūšanai (62,0% no kopējā iesnieguma skaita), kas, salīdzinot ar atbilstošo periodu pirms gada, ir par 3 497 e-iesniegumu vairāk.

Attēls 5.



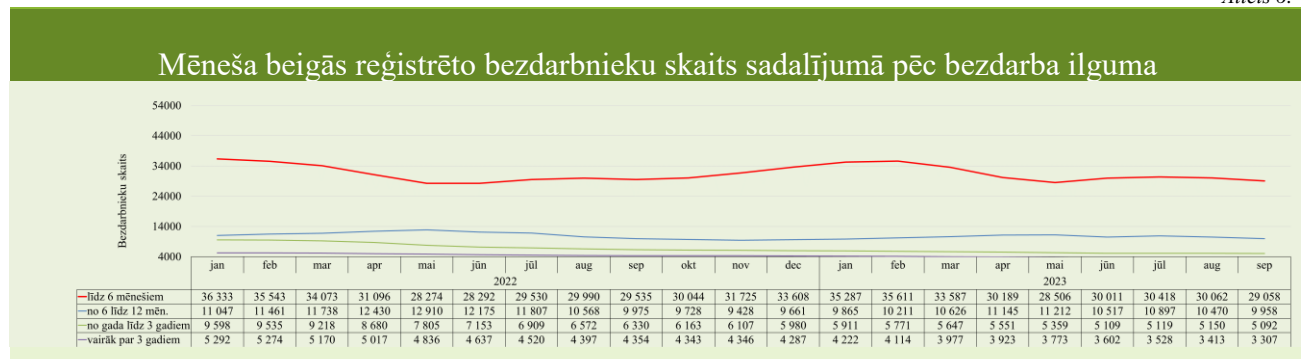
**Izmantojot NVA CV un vakanču portāla e-pakalpojumu "Pieteikšanās bezdarbnieka vai darba meklētāja statusam", 2023. gada 9 mēnešos saņemti 41 621 e-iesniegumi statusa iegūšanai** (60,6% no kopējā iesnieguma skaita), kas, salīdzinot ar atbilstošo periodu pirms gada, ir par **2 757 e-iesniegumiem** vairāk.

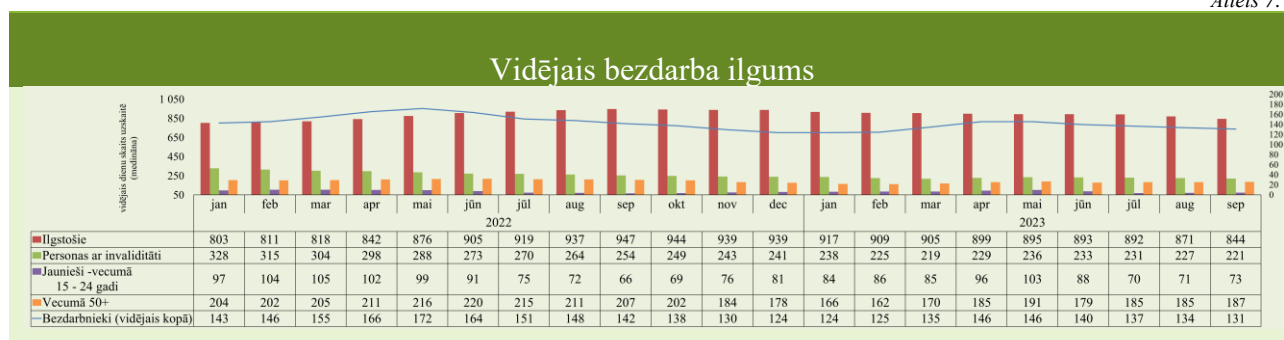
### Bezdarbnieka statistiskais portrets

No reģistrēto bezdarbnieku kopskaita (47 415) 2023. gada septembra beigās 55,5% (26 310) bija sievietes, bet 44,5% (21 105) - vīrieši.

2023. gada septembra beigās vairāk kā puse reģistrēto bezdarbnieku bija ar bezdarba ilgumu līdz 6 mēnešiem – 29 058 jeb 61,3%. Mēneša laikā bezdarbnieku skaits šajā grupā samazinājies par 1 004 personām jeb 3,3%. Savukārt 21,0% (9 958) reģistrēto bezdarbnieku bija ar bezdarba ilgumu no 6 līdz 12 mēnešiem. No gada līdz 3 gadiem - 10,7% (5 092), bet 7,0% (3 307) - vairāk par 3 gadiem.

Attēls 6.





Vidējais bezdarba ilgums 2023. gada septembra beigās bija **131 diena** jeb nepilni 5 mēneši, kas, salīdzinot ar atbilstošo periodu pirms gada, ir par **11 dienām mazāk**.

Reģistrēto bezdarbnieku skaits sadalījumā pa profesijām pēc pēdējās nodarbošanās 2023. gada septembra beigās, lielākais skaits: **“Pakalpojumu un tirdzniecības darbinieki”** pamatgrupā – mazumtirdzniecības veikala pārdevējs – 1 228, pārdevējs konsultants – 1 029, pavārs – 570, aprūpētājs – 328, asistents personām ar invaliditāti – 287, **“Vecākie speciālisti”** pamatgrupā – projekta vadītājs – 471, pirmsskolas izglītības skolotājs – 378, programmētājs – 265, jurists – 188, pārdošanas vadītājs – 155. **“Kvalificēti strādnieki un amatnieki”** pamatgrupa – kokapstrādes iekārtu operators – 349, ēku celtnieks – 335, šuvējs – 277, konditors – 164 un zivju apstrādātājs – 159.

Tabula 4.

Bezdarbnieku skaits sadalījumā pēc pēdējās nodarbošanās (nodarbošanās "Darbs", "Pašnodarbinātība", "Pusslodzes darbs") profesijas pa profesiju grupām (pēc LR profesiju klasifikatora) perioda beigās				
Profesiju pamatgr. Nr.	Profesiju pamatgrupas nosaukums	Bezdarbnieku skaits 2023. gada septembra beigās	Bezdarbnieku skaits 2022. gada septembra beigās	Izmaiņas procentos
<b>Augstas kvalifikācijas profesijas, tai skaitā:</b>		<b>12 116</b>	<b>12 184</b>	<b>-1%</b>
0	Nacionālo bruņoto spēku profesijas	34	32	6%
1	Vadītāji	2 026	2 117	-4%
2	Vecākie speciālisti	5 343	5 112	5%
3	Speciālisti	4 713	4 923	-4%
<b>Vidējas kvalifikācijas profesijas, tai skaitā:</b>		<b>17 605</b>	<b>19 034</b>	<b>-8%</b>
4	Kalpotāji	3 011	2 966	2%
5	Pakalpojumu un tirdzniecības darbinieki	6 295	7 060	<u>-11%</u>
6	Kvalificēti lauksaimniecības, mežsaimniecības un zivsaimniecības darbinieki	544	636	<u>-14%</u>
7	Kvalificēti strādnieki un amatnieki	4 752	5 031	-6%
8	Iekārtu un mašīnu operatori un izstrādājumu montieri	3 003	3 341	-10%
<b>Zemas kvalifikācijas profesijas</b>		<b>8 571</b>	<b>9 080</b>	<b>-6%</b>
<b>Nav norādīts</b>		<b>84</b>	<b>88</b>	<b>-5%</b>
<b>Kopā</b>		<b>38 376</b>	<b>40 386</b>	<b>-5%</b>

Gada griezumā ir vērojams **bezdarbnieku skaita samazinājums** visās profesiju pamatgrupās. Visvairāk samazinājies vidējas kvalifikācijas profesiju pamatgrupā “Kvalificēti lauksaimniecības, mežsaimniecības un zivsaimniecības darbinieki” – koksnes šķīrotājs (-20), lopkopis (-16), mežstrādnieks (-15), laukstrādnieks (-14) un vidējas kvalifikācijas profesiju pamatgrupā

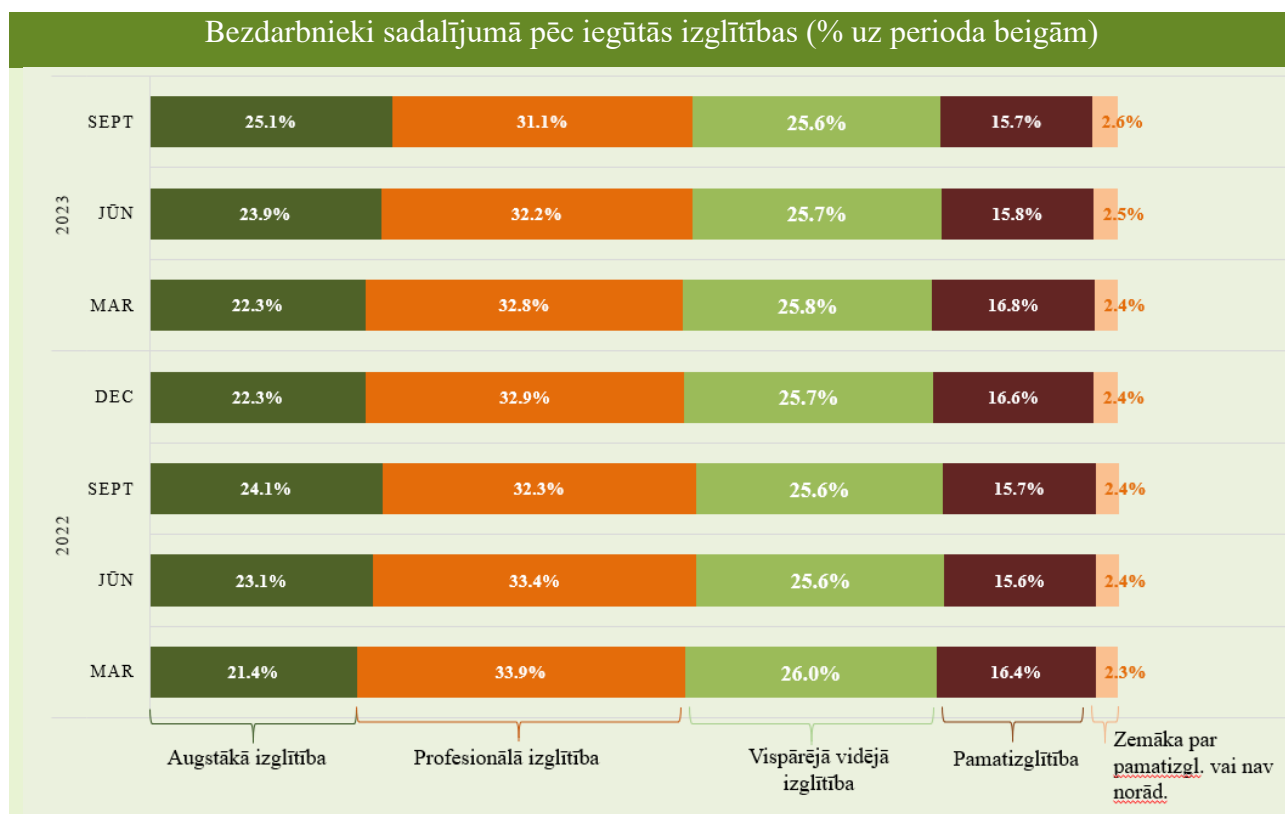


“Pakalpojumu un tirdzniecības darbinieki” – mazumtirdzniecības veikala pārdevējs (-238), aprūpētājs (-86), pavārs (- 55), apsargs (-42).

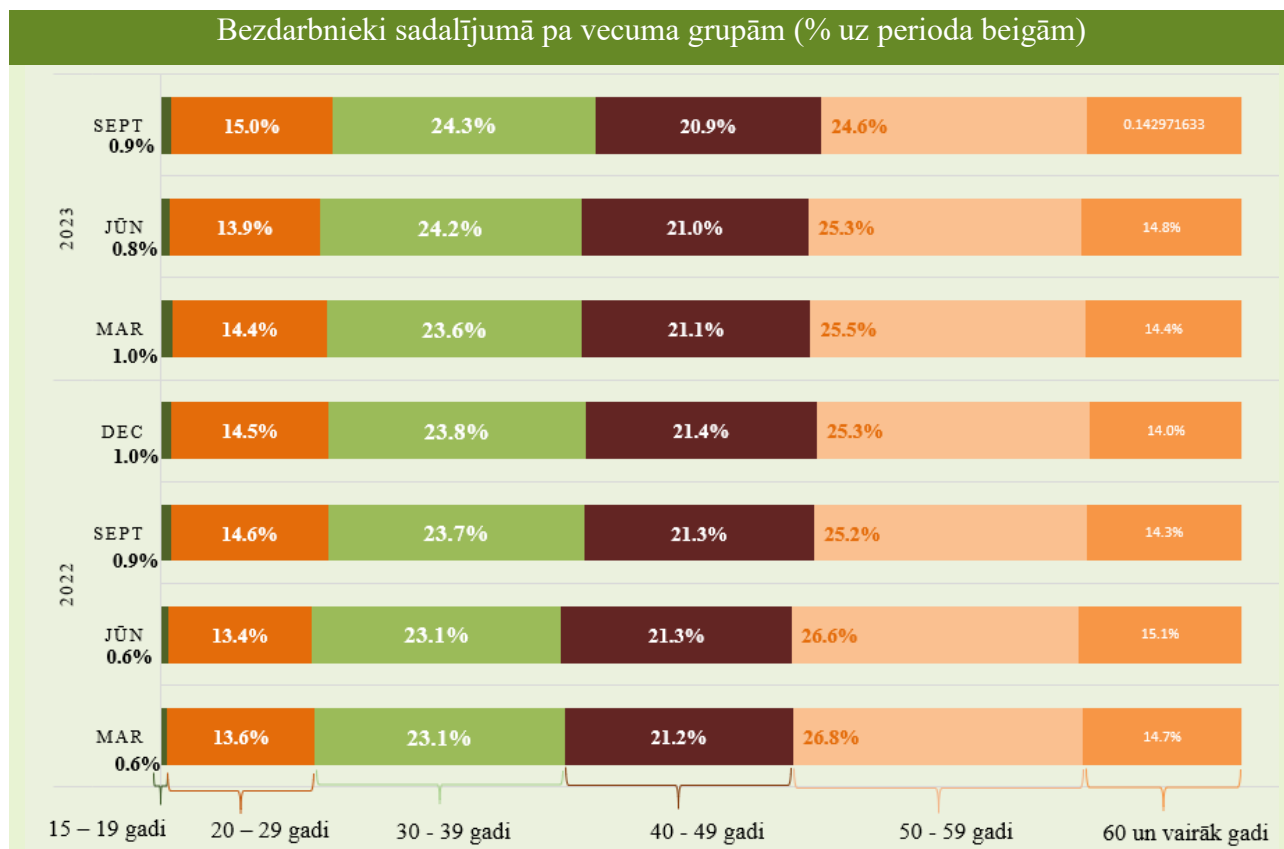
Reģistrēto bezdarbnieku kopskaitā 2023. gada septembra beigās lielāko īpatsvaru veidoja bezdarbnieki **ar profesionālo izglītību – 14 734 bezdarbnieki, kas ir 31,1% no kopējā reģistrēto bezdarbnieku skaita**, no kuriem nedaudz vairāk kā puse (54,7%) ir vecumā 50 gadi un vairāk. Bezdarbnieku kopskaits 2023. gada septembra beigās **12 136 (25,6%) bija bezdarbnieki ar vispārējo vidējo izglītību, 11 882 (25,1%) – ar augstāko izglītību, 7 435 (15,7%) – ar pamatizglītību.**

Salīdzinot 2023. gada septembra beigās NVA uzskaitē reģistrētos bezdarbniekus sadalījumā pēc iegūtās izglītības ar atbilstošo periodu pirms gada - bezdarbnieku ar vispārējo vidējo izglītību īpatsvars pieaudzis par 0,1% punktiem, ar pamatizglītību – par 0,1% punktiem, savukārt samazinājies bezdarbnieku īpatsvars ar augstāko izglītību – par 0,2% punktiem, ar profesionālo izglītību – par 0,1% punktiem, bet nemainīgs īpatsvars ir ar izglītības līmeni, kas zemāks par pamatizglītību vai arī nav norādīta iegūtā izglītība.

Attēls 8.

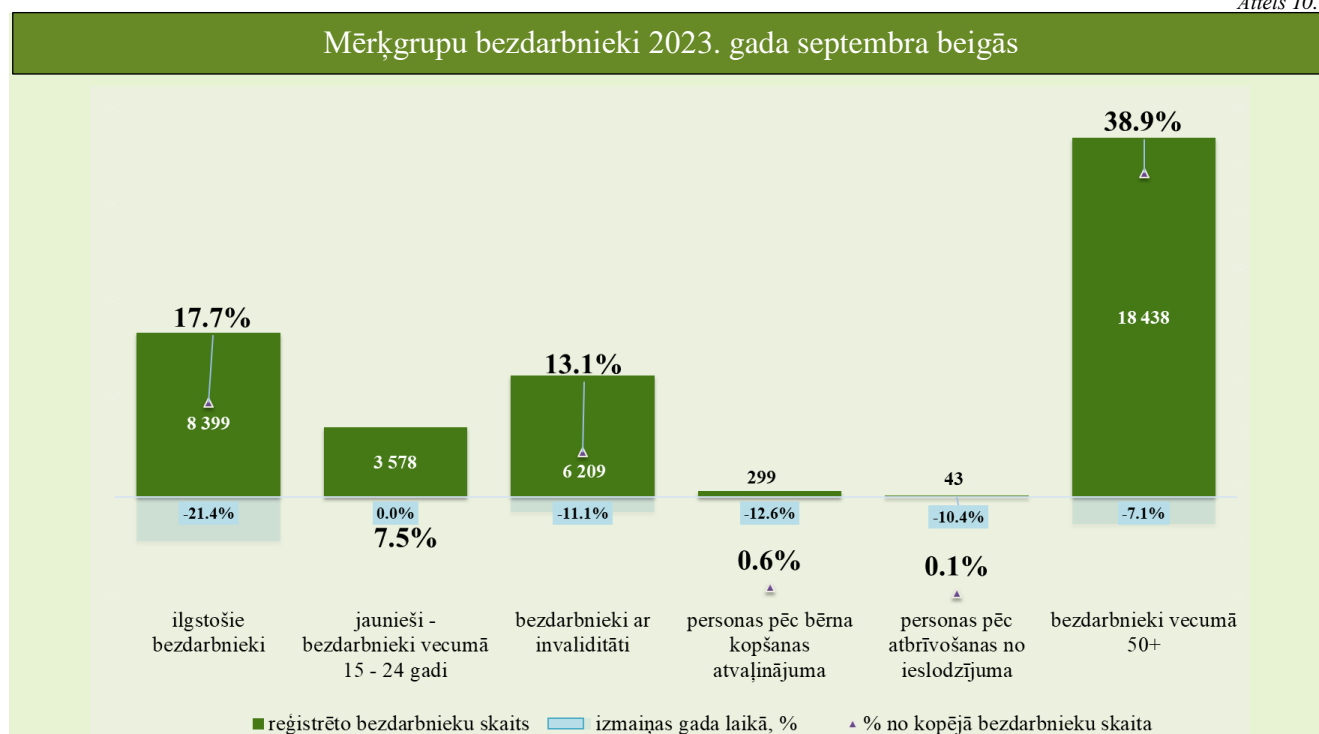


Dalījumā **pa vecuma grupām** 2023. gada septembra beigās lielāko reģistrēto bezdarbnieku skaitu veidoja bezdarbnieki vecumā no **50 – 59 gadiem – 11 659**, kas ir 24,6% no kopējā reģistrēto bezdarbnieku skaita, **11 501 (24,3%)** – bezdarbnieki vecumā **no 30 līdz 39 gadiem, 9 932 (20,9%)** – bezdarbnieki vecumā **no 40 līdz 49 gadiem, 7 124 (15,0%)** – bezdarbnieki vecumā **no 20 līdz 29 gadiem, 6 779 (14,3%)** – bezdarbnieki vecumā **no 60 un vairāk gadi un 420 (0,9%)** – bezdarbnieki vecumā **no 15 līdz 19 gadiem.**



Salīdzinot 2023. gada septembra beigās NVA uzskaitē reģistrētos bezdarbniekus sadalījumā pa vecuma grupām ar atbilstošo periodu pirms gada - bezdarbnieku vecumā no 30 – 39 gadiem īpatsvars pieaudzis par 0,5% punktiem, vecumā no 20 – 29 gadiem – par 0,5% punktiem, savukārt samazinājies bezdarbnieku īpatsvars vecumā no 50 – 59 gadiem – par 0,6% punktiem, vecumā no 40 – 49 gadiem – par 0,3% punktu. Nemainīgs īpatsvars ir vecumā no 15 – 19 gadiem un vecumā no 60 un vairāk gadi.

2023. gada septembra beigās bezdarbnieku kopskaitā 17,7% bija ilgstošie bezdarbnieki, 7,5% – jaunieši bezdarbnieki vecumā no 15 līdz 24 gadiem, 13,1% – personas ar invaliditāti, 0,6% – personas pēc bērna kopšanas atvaļinājuma, 0,1% - personas pēc atbrīvošanas no ieslodzījuma, savukārt 38,9% bija bezdarbnieki vecumā 50 gadi un vairāk.

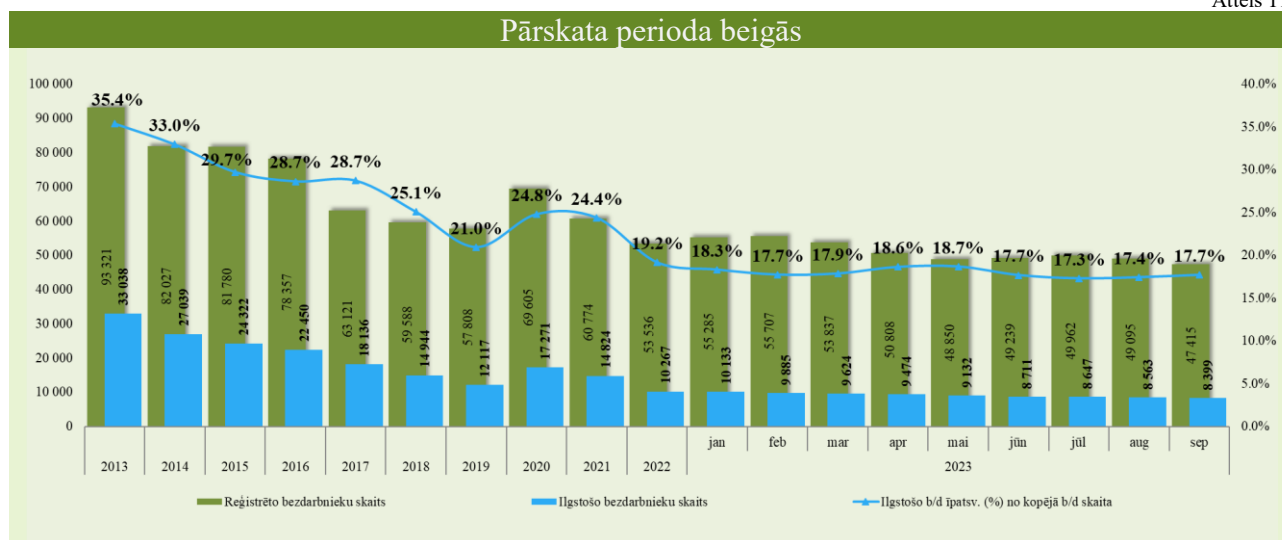


Salīdzinot ar attiecīgo periodu pirms gada, absolūtos skaitļos bezdarbnieku skaita būtisks **samazinājums vērojams** ilgstošo bezdarbnieku mērķgrupā (-21,4%), tāpat samazinājums ir grupās: “Bezdarbnieki vecumā 50 gadi un vairāk” (-7,1%), “Bezdarbnieki ar invaliditāti” (-11,1%), “Personas pēc bērna kopšanas atvaļinājuma” (-12,6%) un “Personas pēc atbrīvošanas no ieslodzījuma” (-10,4%). Savukārt grupā “Jaunieši – bezdarbnieki vecumā 15 -24 gadi” - nav izmaiņu.

### Ilgstošie bezdarbnieki

2023. gada septembra beigās NVA uzskaitē bija **8 399 ilgstošie bezdarbnieki**, kas ir **17,7%** no kopējā reģistrēto bezdarbnieku skaita. Ilgstošo bezdarbnieku kopskaitā 62,2% bija bezdarbnieki vecumā 50 gadi un vairāk, 24,3% – bezdarbnieki ar invaliditāti, 1,5% – jaunieši bezdarbnieki (15 – 24 gadi).

Attēls 11.



No reģistrēto ilgstošo bezdarbnieku kopskaita (8 399) 2023. gada septembra beigās 56,4% (4 739) bija sievietes, bet 43,6% (3 660) - vīrieši.

Lielākais ilgstošo bezdarbnieku skaita **pieaugums**, salīdzinot ar iepriekšējā gada atbilstošo periodu, sadalījumā pa profesijām pēc pēdējās nodarbošanās: krāvējs (roku darbs) (+9), skolotāja palīgs (+8), pārdošanas vadītājs (+7), automehāniķis (+6), saimniecības pārzinis (+4), loģistikas speciālists (+4). Savukārt, **samazinājums** - palīgstrādnieks (-167), mazumtirdzniecības veikala pārdevējs (-81), apkopējs (-68), sētnieks (-32), apsargs (-30).

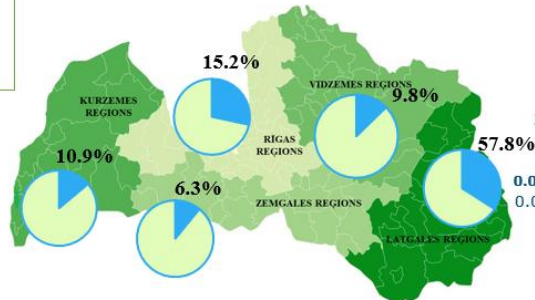
Salīdzinot ar 2022. gada atbilstošo periodu, ilgstošo bezdarbnieku skaits **samazinājies** kopā par 2 285 personām jeb 21,4%. Ilgstošo bezdarbnieku skaitā visos reģionos vērojams **samazinājums** – Latgales (-26,6%), Zemgales (-22,1%), Vidzemes (-16,2%), Kurzemes reģionā (-11,3%) un Rīgas (-7,3%).

## Bezdarbnieka portrets (ilgstošie) (izmaiņas salīdzinājumā ar 2022. gada 30. septembri)

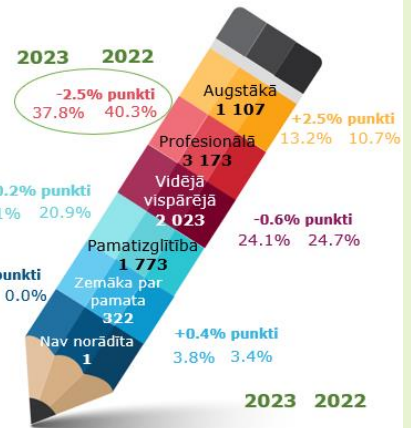
### BEZDARBA ILGUMS



ILGSTOŠO BEZDARBNIEKU  
ĪPATSVARŠ REĢIONOS  
(dati uz 30.09.2023.)



### IZGLĪTĪBAS LĪMENIS



**8 399** reģistrēto bezdarbnieku skaits  
2023.gada septembra beigās  
(17,7% no kopskaita)

**10 684** reģistrēto bezdarbnieku skaits  
2022.gada septembra beigās  
(21,3% no kopskaita)

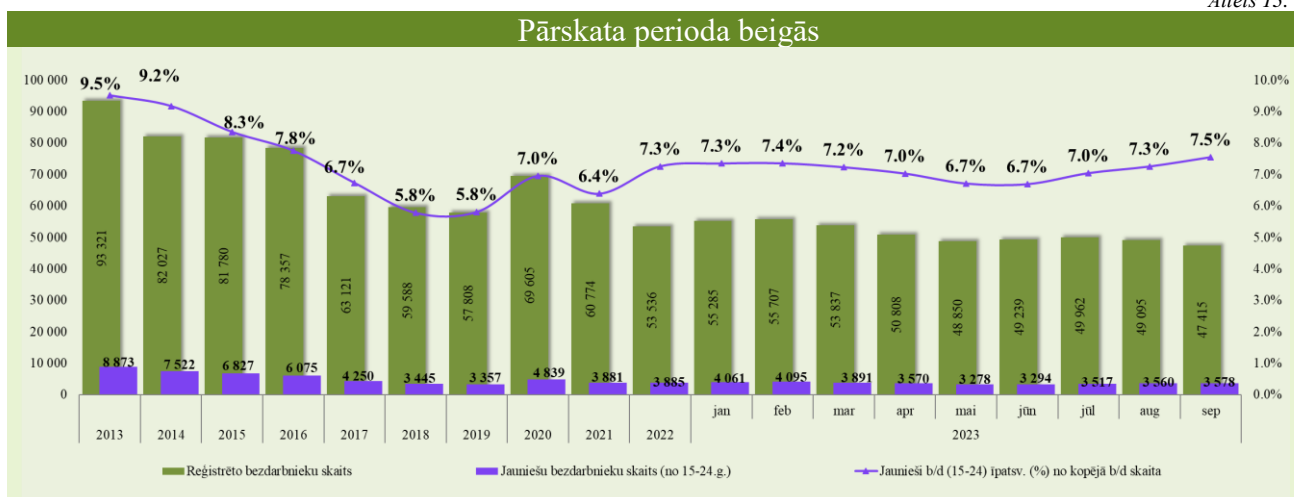
Izmaiņas: -2 285 personas jeb -21.4%

2023. gada 9 mēnešos darbā iekārtojušies 2 613 ilgstošie bezdarbnieki, no kuriem 2 017 (77,2%) ilgstošie bezdarbnieki ir iekārtojušies darbā pēc kāda aktīvā NVA pasākuma pabeigšanas (izņemot KPP informatīvās dienas).

### Jaunieši bezdarbnieki

2023. gada septembra beigās 3 578 jeb 7,5% no bezdarbnieku kopskaita bija **jaunieši bezdarbnieki vecumā no 15 līdz 24 gadiem**. 2023. gada septembra beigās bezdarbnieku (15-24 gadi) kopskaitā 3,6% bija ilgstošie bezdarbnieki, 3,7% – personas ar invaliditāti, 1,4% – personas pēc bērna kopšanas atvaļinājuma.

Attēls 13.



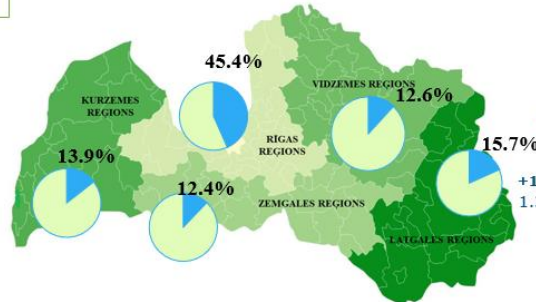
No reģistrēto bezdarbnieku (jaunieši vecumā no 15 līdz 24 gadiem) kopskaita (3 578) 2023. gada septembra beigās 55,3% (1 977) bija sievietes, bet 44,7% (1 601) - vīrieši.

## Bezdarbnieka portrets (jaunieši vecumā no 15 līdz 24 gadiem) (izmaiņas salīdzinājumā ar 2022. gada 30. septembri)

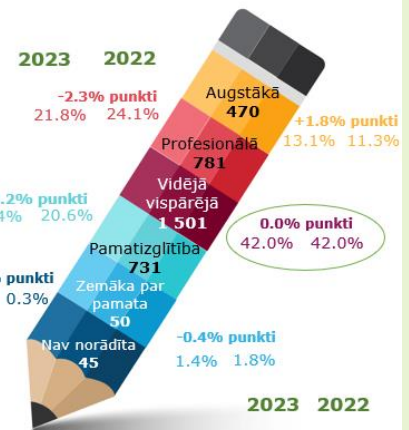
### BEZDARBA ILGUMS

2023	2022
Līdz 6 mēnešiem	
<b>82,5%</b>	<b>83,1%</b>
-0,6% punkti	
6-12 mēneši	
<b>13,9%</b>	<b>12,9%</b>
+1,0% punkti	
1-3 gadi	
<b>3,3%</b>	<b>3,7%</b>
-0,4% punkti	
3 gadi un vairāk	
<b>0,3%</b>	<b>0,3%</b>
0,0% punkti	

### JAUNIEŠU (VECUMĀ NO 15 LĪDZ 24 GADIEM) ĪPATSVARŠ REĢIONOS (dati uz 30.09.2023.)



### IZGLĪTĪBAS LĪMENIS



# 3 578

reģistrēto bezdarbnieku skaits  
2023.gada septembra beigās  
(7,5% no kopskaita)

# 3 579

reģistrēto bezdarbnieku skaits  
2022.gada septembra beigās  
(7,1% no kopskaita)

Izmaiņas: -1 persona jeb 0.0%

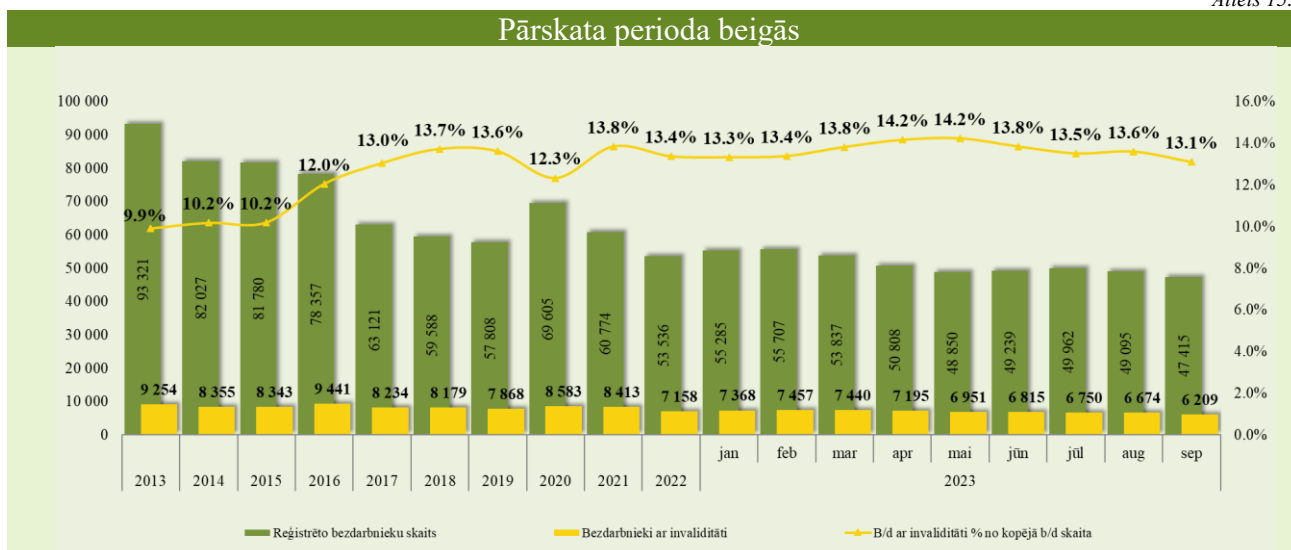
Lielākais bezdarbnieku (15-24 gadi) skaits sadalījumā pa profesijām pēc pēdējās nodarbošanās: palīgstrādnieks – 218, pārdevējs konsultants – 198, klientu apkalpošanas speciālists – 158, mazumtirdzniecības veikala pārdevējs – 81, viesmīlis – 73, krupjē – 71, ceha strādnieks – 55, noliktavas darbinieks – 53, pavārs – 49, tirdzniecības pārdevējs – 43.

2023. gada 9 mēnešos **darbā iekārtojušies 4 073** bezdarbnieki vecumā no 15 līdz 24 gadiem, no kuriem **534** (13,1%) jaunieši bezdarbnieki ir **iekārtojušies darbā pēc kāda aktīvā NVA pasākuma** pabeigšanas (izņemot KPP informatīvās dienas).

### Bezdarbnieki ar invaliditāti

2023. gada septembra beigās **6 209** jeb **13,1%** no reģistrētā bezdarbnieku kopskaita valstī bija **bezdarbnieki ar invaliditāti**. Salīdzinot ar atbilstošo periodu pirms gada, mērķgrupas **samazinājums** absolūtos skaitļos ir par 777 personām (11,1%). 2023. gada septembra beigās vairāk nekā puse (65,9%) no reģistrētajiem bezdarbniekiem ar invaliditāti ir vecumā virs 50 gadiem, 32,9% no reģistrētajiem bezdarbniekiem ar invaliditāti bija ilgstošie bezdarbnieki, jaunieši bezdarbnieki (15-24 gadi) ir 2,1%.

Attēls 15.





No reģistrēto bezdarbnieku ar invaliditāti kopskaita (6 209) 2023. gada septembra beigās 51,3% (3 187) bija sievietes, bet 48,7% (3 022) - vīrieši.

Attēls 16.

## Bezdarbnieka portrets (ar invaliditāti) (izmaiņas salīdzinājumā ar 2022. gada 30. septembri)

### BEZDARBA ILGUMS

**2023** | **2022**

Līdz 6 mēnešiem

**43,3%** | **39,5%**

+3,8% punkti

6-12 mēneši

**23,8%** | **20,4%**

+3,5% punkti

1-3 gadi

**19,5%** | **22,5%**

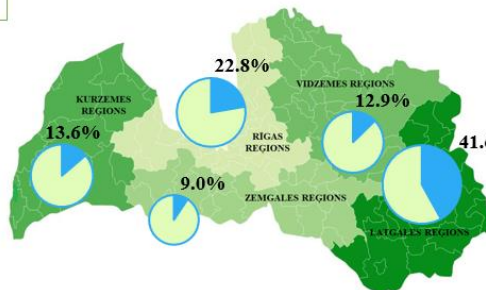
-3,0% punkti

3 gadi un vairāk

**13,4%** | **17,6%**

-4,2% punkti

Bezdarbnieku ar invaliditāti **ĪPATSVARŠ REĢIONS**  
(dati uz 30.09.2023.)



### IZGLĪTĪBAS LĪMENIS

**2023** | **2022**

-1.3% punkti

41.8% | 43.1%

-1.3% punkti

15.7% | 16.9%

+0.1% punkti

0.2% | 0.1%

+0.1% punkti

2.0% | 1.9%

+0.1% punkti

2.0% | 1.9%

+0.1% punkti

2.0% | 1.9%

+0.1% punkti

2.0% | 1.9%

+0.1% punkti

2.0% | 1.9%

+0.1% punkti

2.0% | 1.9%

+0.1% punkti

2.0% | 1.9%

+0.1% punkti

2.0% | 1.9%

+0.1% punkti

2.0% | 1.9%

+0.1% punkti

2.0% | 1.9%

+0.1% punkti

2.0% | 1.9%

+0.1% punkti

2.0% | 1.9%

+0.1% punkti

2.0% | 1.9%

+0.1% punkti

2.0% | 1.9%

+0.1% punkti

2.0% | 1.9%

+0.1% punkti

2.0% | 1.9%

+0.1% punkti

2.0% | 1.9%

+0.1% punkti

2.0% | 1.9%

+0.1% punkti

2.0% | 1.9%

+0.1% punkti

2.0% | 1.9%

+0.1% punkti

2.0% | 1.9%

+0.1% punkti

2.0% | 1.9%

+0.1% punkti

2.0% | 1.9%

+0.1% punkti

2.0% | 1.9%

+0.1% punkti

2.0% | 1.9%

+0.1% punkti

2.0% | 1.9%

+0.1% punkti

2.0% | 1.9%

+0.1% punkti

2.0% | 1.9%

**6 209** reģistrēto bezdarbnieku skaits  
2023.gada septembra beigās  
(13,1% no kopskaita)

**6 986** reģistrēto bezdarbnieku skaits  
2022.gada septembra beigās  
(13,9% no kopskaita)

Izmaiņas: -777 personas jeb -11.1%

Lielākais bezdarbnieku ar invaliditāti skaits, sadalījumā pa profesijām pēc pēdējās nodarbošanās 2023. gada septembra beigās: palīgstrādnieks – 485, apkopējs – 325, mazumtirdzniecības veikala pārdevējs – 209, sētnieks – 155, automobiļa vadītājs – 95, asistents personām ar invaliditāti – 93, aprūpētājs – 90, pārdevējs konsultants – 87, kravas automobiļa vadītājs – 74, ceha strādnieks – 72.

2023. gada 9 mēnešos darbā iekārtojušās 3 195 personas ar invaliditāti, no kurām 1 078 (33,7%) ir iekārtojušās darbā pēc kāda aktīvā NVA pasākuma pabeigšanas (izņemot KPP informatīvās dienas).

### Bezdarbnieki vecumā 50 gadi un vairāk

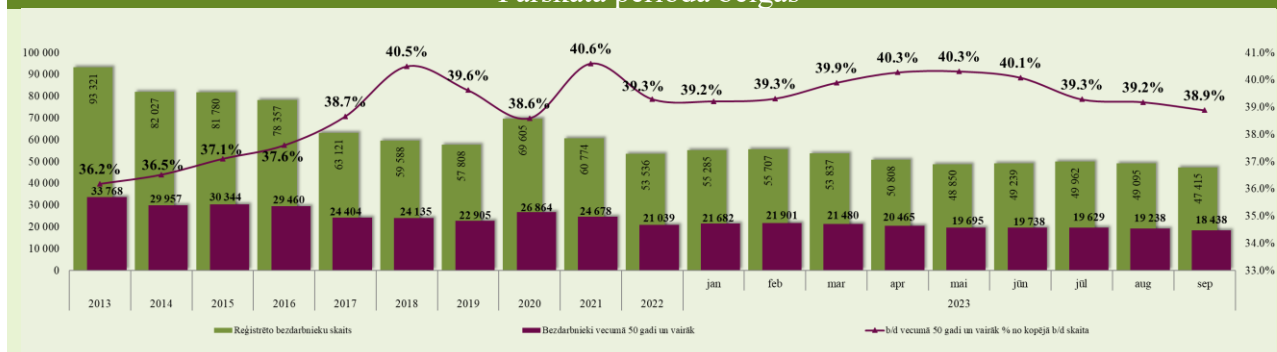
NVA 2023. gada septembra beigās reģistrēti 18 438 bezdarbnieki vecumā 50 gadi un vairāk, kas ir 38,9% no kopējā reģistrētā bezdarbnieku skaita valstī. No tiem 9 060 jeb 49,1% bija ar bezdarba ilgumu līdz 6 mēnešiem, 22,5% (4 154) reģistrēto bezdarbnieku vecumā 50 gadi un vairāk bija ar bezdarba ilgumu no 6 līdz 12 mēnešiem. Savukārt, ilgstoši bez darba bija 28,3% (no gada līdz 3 gadiem - 15,3% (2 816), bet 13,1% (2 408) - vairāk par 3 gadiem).

No reģistrēto bezdarbnieku (vecumā 50 gadi un vairāk gadi) kopskaita (18 438) 2023. gada septembra beigās 52,6% (9 702) bija sievietes, bet 47,4% (8 736) - vīrieši.

2023. gada septembra beigās 22,0% no reģistrētajiem bezdarbniekiem vecumā 50 gadi un vairāk gadi bija bezdarbnieki ar invaliditāti, 28,3% – ilgstošie bezdarbnieki, 40,0% – pirmspensijas vecuma bezdarbnieki.

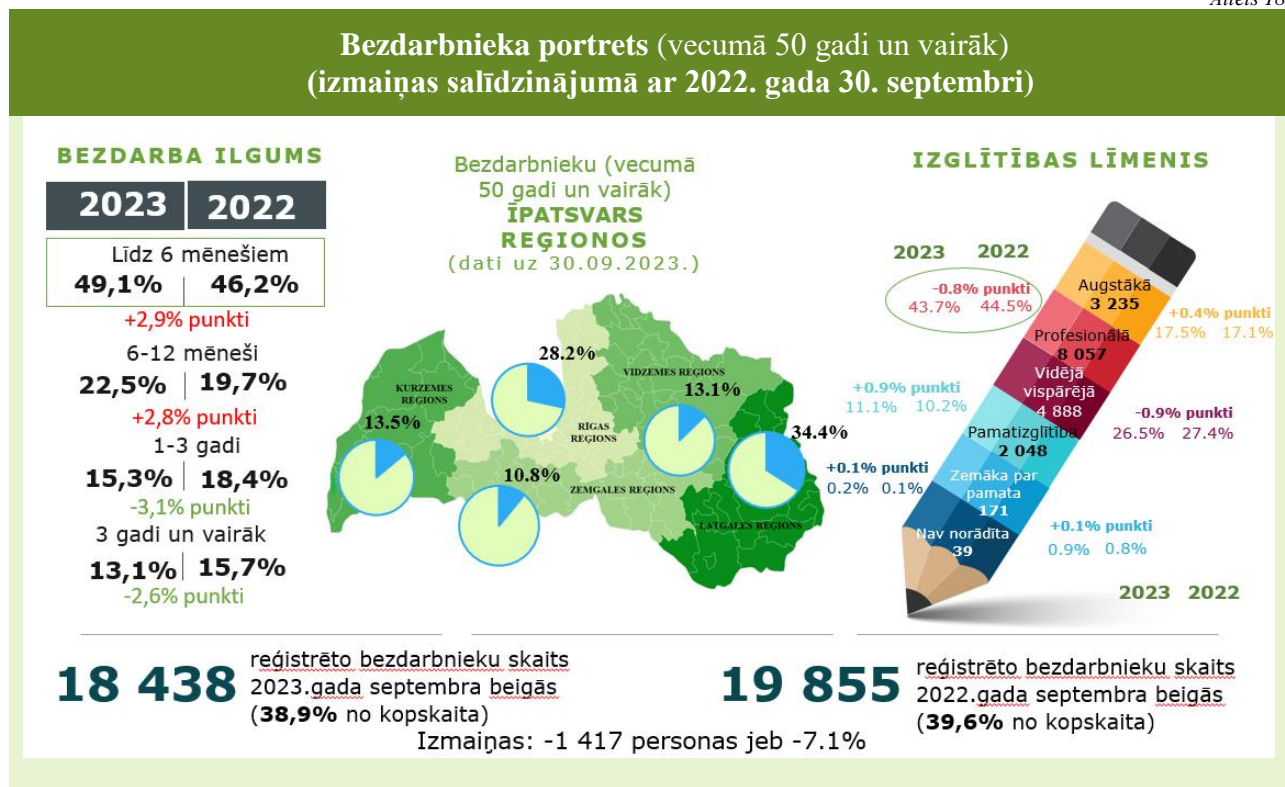
Attēls 17.

### Pārskata perioda beigās



Lielākais bezdarbnieku vecumā 50 gadi un vairāk skaits sadalījumā pa profesijām pēc pēdējās nodarbošanās 2023. gada septembra beigās: palīgstrādnieks – 1 292, apkopējs – 855, mazumtirdzniecības veikala pārdevējs – 502, sētnieks – 387, automobiļa vadītājs – 331, pārdevējs konsultants – 237, ceha strādnieks – 224, pavārs – 220, kravas automobiļa vadītājs – 214, apkures/krāšņu kurinātājs – 213.

Attēls 18.



Salīdzinot ar 2022. gada atbilstošo periodu, bezdarbnieku vecumā 50 gadi un vairāk skaits **samazinājies** kopā par 1 417 personām jeb 7,1%. Bezdarbnieku vecumā 50 gadi un vairāk skaitā visos reģionos vērojams **samazinājums** – Latgales (-12,7%), Kurzemes (-5,3%), Zemgales (-4,1%), Rīgas reģionā (-3,8%) un Vidzemes (-2,7%).

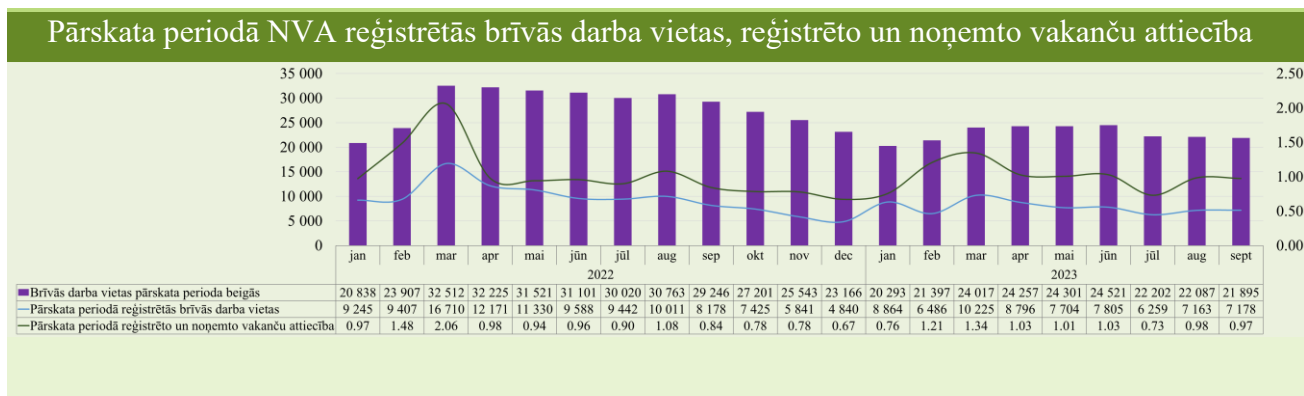
2023. gada 9 mēnešos **darbā iekārtojušies 11 872** bezdarbnieki vecumā 50 gadi un vairāk, **no kuriem 2 273 (19,1%)** ir iekārtojušies darbā **pēc kāda aktīvā NVA pasākuma** pabeigšanas (izņemot KPP informatīvās dienas).

## REGISTRĒTĀS DARBA VIETAS VALSTĪ

2023. gada 9 mēnešos NVA reģistrētas **70 480 jaunas brīvās darba vietas**, kas ir par 25 602 jeb 26,6% **mazāk**, salīdzinot ar 2022. gada 9 mēnešiem.

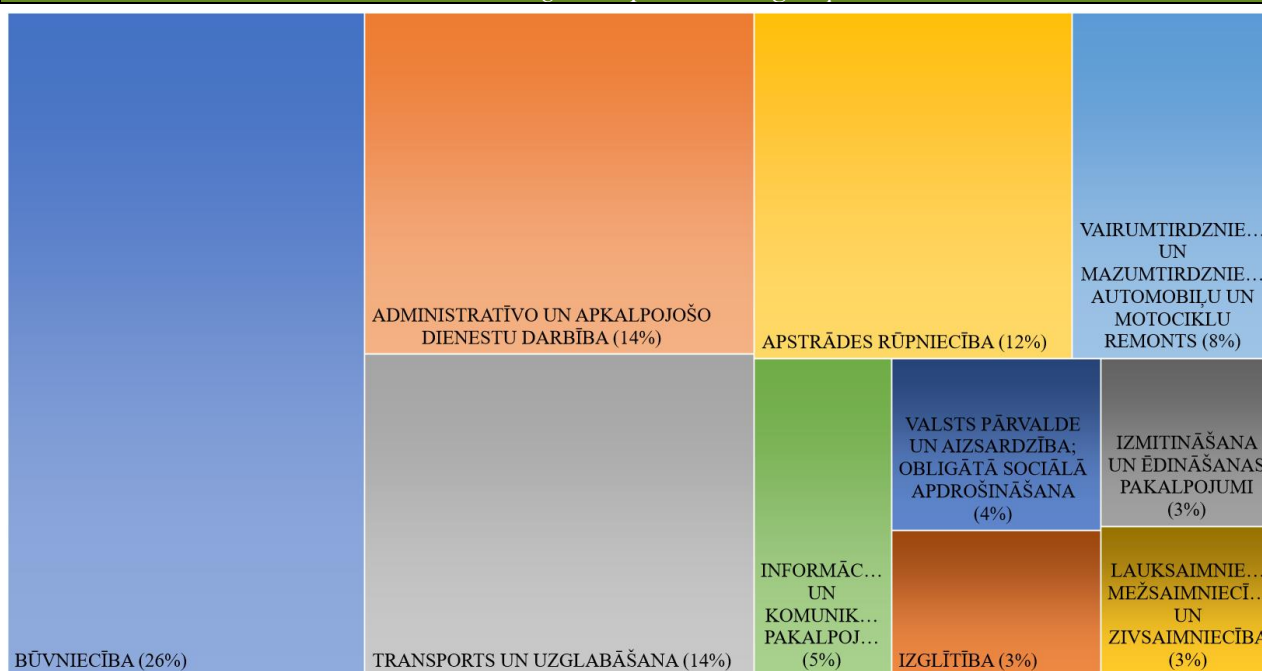
2023. gada septembra beigās bija reģistrētas **aktuālas 21 895 brīvā darba vietas**, kas ir par 7 351 jeb 25,1% **mazāk**, salīdzinot ar 2022. gada septembri.

Attēls 19.



Attēls 20.

## Brīvo darba vietu skaits pēc uzņēmuma nozares (NACE 2) TOP 10 struktūra 2023. gada septembra beigās, procentos



NVA 2023. gada septembra beigās brīvo darba vietu skaits sadalījumā pēc uzņēmuma nozares (lielākais skaits): Būvniecība – 5 644 (26%), Administratīvo un apkalpojošo dienestu darbība – 3 166 (14%), Transports un uzglabāšana – 2 994 (14%), Apstrādes rūpniecība – 2 623 (12%), Vairumtirdzniecība un mazumtirdzniecība; automobiļu un motociklu remonts – 1 663 (8%).

Visvairāk **brīvo darba vietu skaits** sadalījumā pēc uzņēmuma nozares (NACE 2), salīdzinot ar atbilstošo periodu pirms gada, **palielinājies** Izglītības nozarē, savukārt - **samazinājies** Informāciju un komunikāciju pakalpojumu un Izmitināšanas un ēdināšanas pakalpojumu nozarēs.



Tabula 5.

Brīvo darba vietu skaits sadalījumā pēc uzņēmuma nozares (NACE 2)			
Nozare (TOP 10)	Brīvo darbvieta skaits 2023. gada septembra beigās	Brīvo darbvieta skaits 2022. gada septembra beigās	Izmaiņas procentos
BŪVniecība	5 644	8 366	-33%
Administratīvo un apkalpojošo dienestu darbība	3 166	3 968	-20%
Transports un uzglabāšana	2 994	3 445	-13%
Apstrādes rūpniecība	2 623	3 590	-27%
Vairumtirdzniecība un mazumtirdzniecība; automobiļu un motociklu remonts	1 663	2 074	-20%
Informācijas un komunikācijas pakalpojumi	1 044	1 621	-36%
Valsts pārvalde un aizsardzība; obligātā sociālā apdrošināšana	858	855	0%
Izglītība	731	635	15%
Izmitināšana un ēdināšanas pakalpojumi	692	1 078	-36%
Lauksaimniecība, mežsaimniecība un zivsaimniecība	622	822	-24%
<b>Pavisam kopā</b>	<b>21 895</b>	<b>29 246</b>	<b>-25%</b>

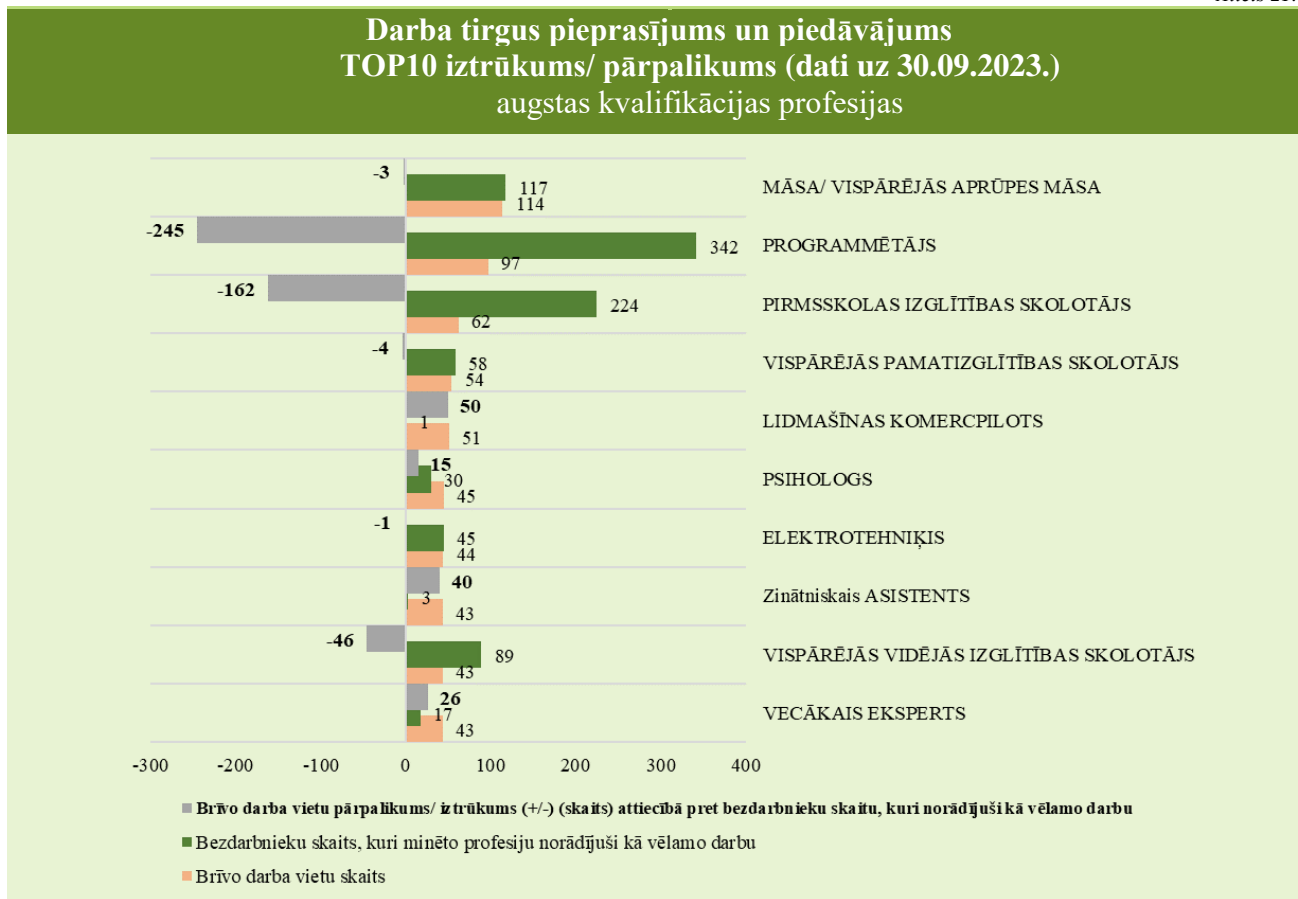
Gada griezumā ir vērojams **brīvo darba vietu samazinājums** visās profesiju pamatgrupās. Visvairāk samazinājies vidējas kvalifikācijas profesiju pamatgrupās “Kvalificēti strādnieki un amatnieki” un “Kalpotāji”, kā arī augstas kvalifikācijas profesiju pamatgrupā “Nacionālo bruņoto spēku profesijas” un “Speciālisti”.

Tabula 6.

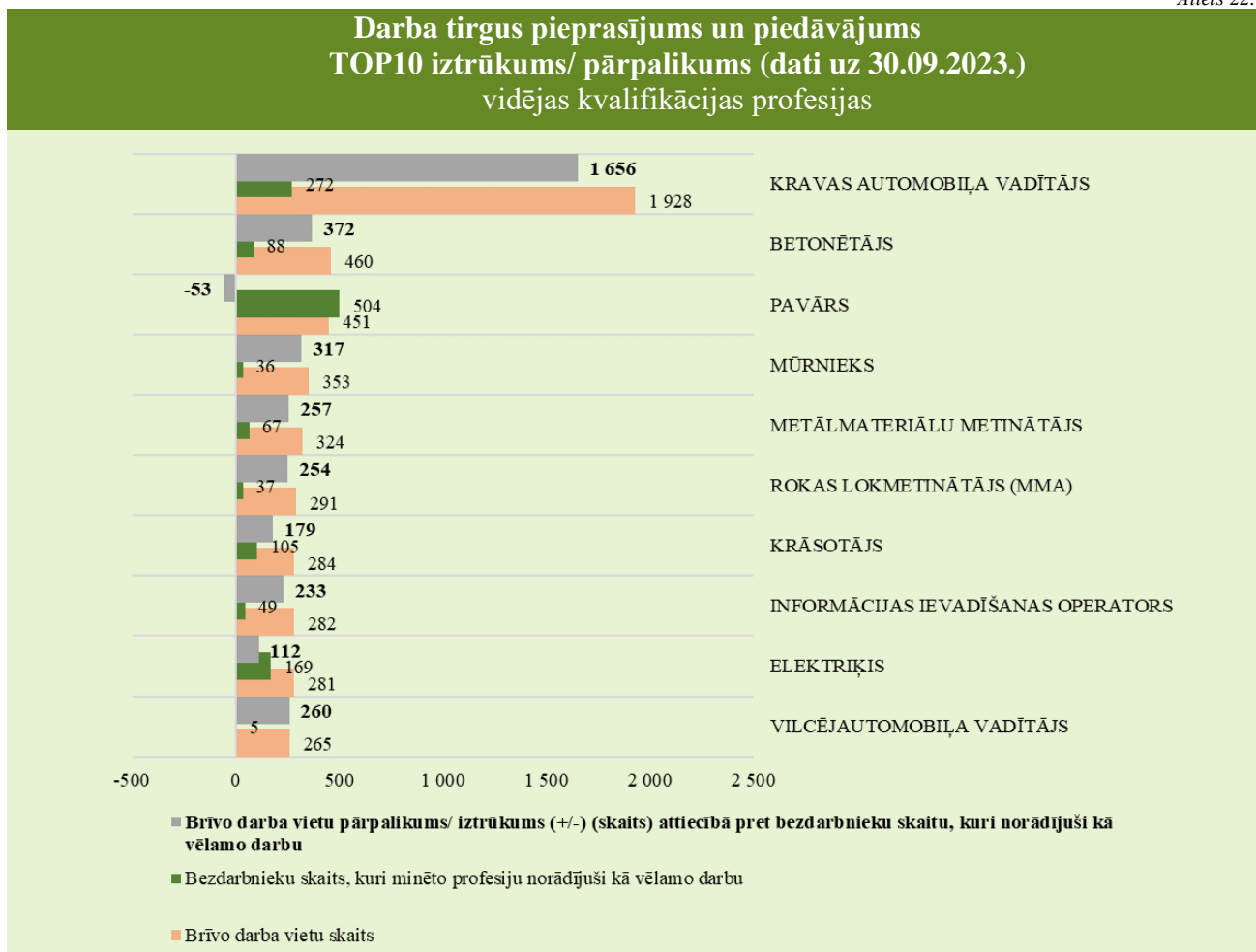
Brīvo darba vietu skaits sadalījumā pa profesiju grupām (pēc LR profesiju klasifikatora) perioda beigās				
Profesiju pamatgr. Nr.	Profesiju pamatgrupas nosaukums	Brīvo darbvieta skaits 2023. gada septembra beigās	Brīvo darbvieta skaits 2022. gada septembra beigās	Izmaiņas procentos
<b>Augstas kvalifikācijas profesijas, tai skaitā:</b>		<b>2 732</b>	<b>3 375</b>	<b>-19%</b>
0	Nacionālo bruņoto spēku profesijas	1	3	-67%
1	Vadītāji	176	215	-18%
2	Vecākie speciālisti	1 734	2 113	-18%
3	Speciālisti	821	1 044	-21%
<b>Vidējas kvalifikācijas profesijas, tai skaitā:</b>		<b>11 549</b>	<b>17 085</b>	<b>-32%</b>
4	Kalpotāji	908	1 348	-33%
5	Pakalpojumu un tirdzniecības darbinieki	1 715	1 872	-8%
6	Kvalificēti lauksaimniecības, mežsaimniecības un zivsaimniecības darbinieki	167	212	-21%
7	Kvalificēti strādnieki un amatnieki	5 756	9 680	-41%
8	Iekārtu un mašīnu operatori un izstrādājumu montieri	3 003	3 973	-24%
<b>Zemas kvalifikācijas profesijas</b>		<b>7 614</b>	<b>8 786</b>	<b>-13%</b>
<b>Kopā</b>		<b>21 895</b>	<b>29 246</b>	<b>-25%</b>

**Darba devēju aktuālās pieprasītākās profesijas, salīdzinājumā ar reģistrēto bezdarbnieku skaitu, kuri minēto profesiju norādījuši kā vēlamu darbu 2023. gada septembra beigās (Top 10)**

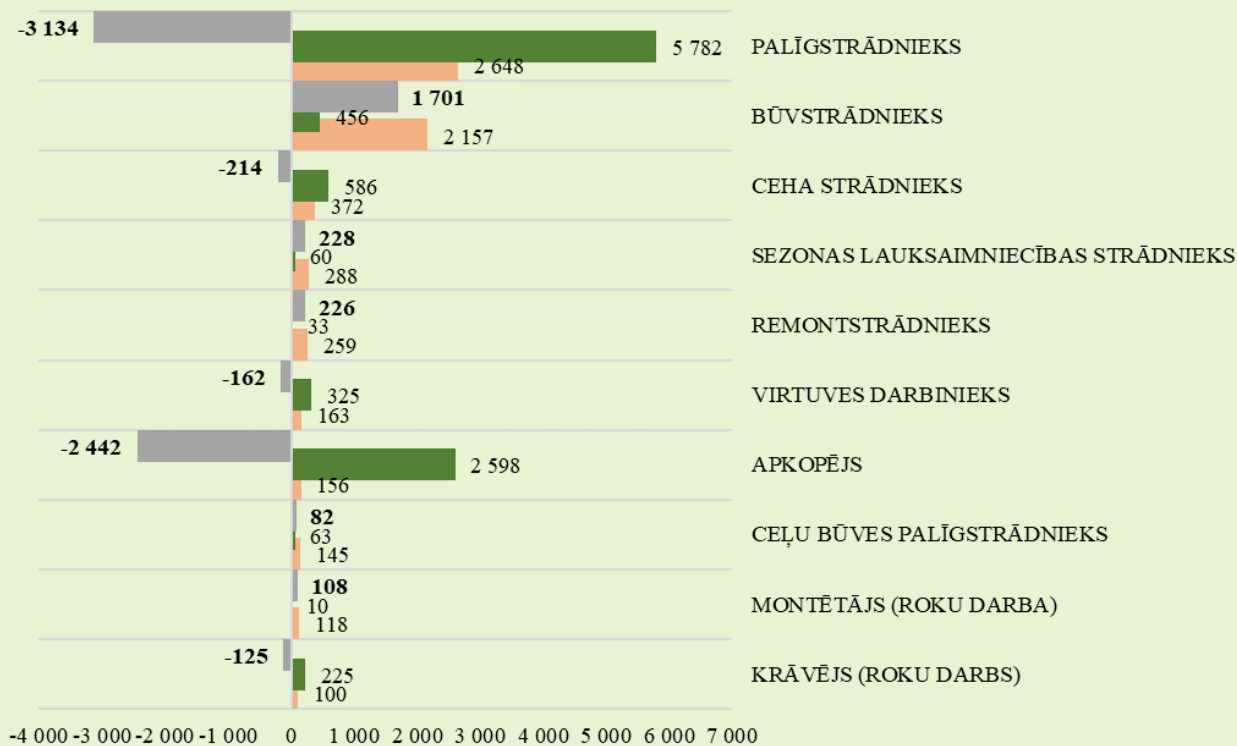
Attēls 21.



Attēls 22.



### Darba tirgus pieprasījums un piedāvājums TOP10 iztrūkums/ pārpalikums (dati uz 30.09.2023.) zemas kvalifikācijas profesijas



- Brīvo darba vietu pārpalikums/ iztrūkums (+/-) (skaits) attiecībā pret bezdarbnieku skaitu, kuri norādījuši kā vēlamo darbu
- Bezdarbnieku skaits, kuri minēto profesiju norādījuši kā vēlamo darbu
- Brīvo darba vietu skaits

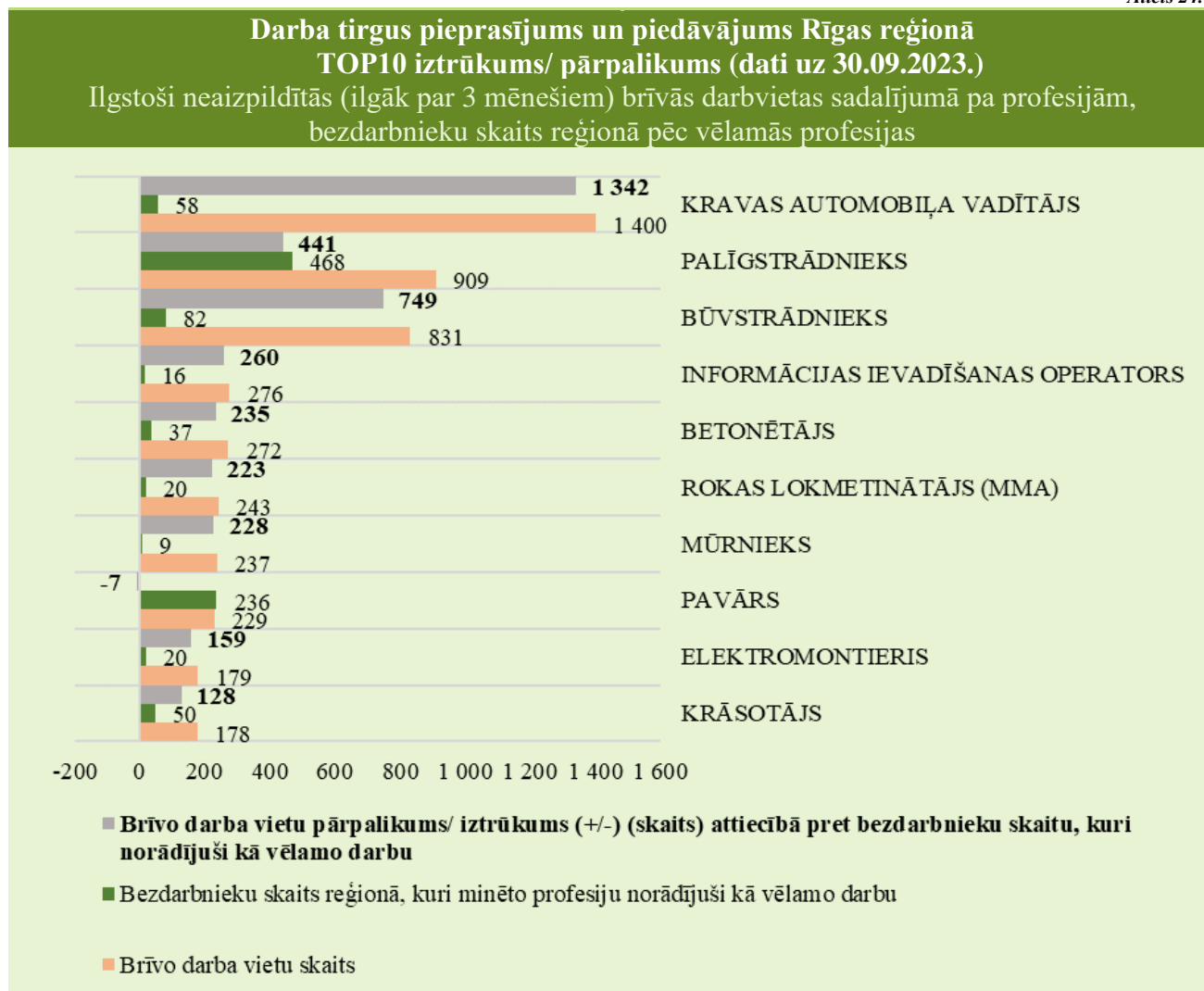
## Ilgstoši neaizpildītās brīvās darbvietas

2023. gada septembra beigās NVA bija reģistrētas **10 384 ilgāk par 3 mēnešiem neaizpildītas brīvās darbvietas**, kas veido 47,4% no brīvo darba vietu kopskaita pārskaita pārskata perioda beigās (21 895). Lielākais ilgstoši neaizpildīto vakancu īpatsvars vērojams Rīgas (53,0%) un Vidzemes (41,9%) reģionos, savukārt mazākais – Latgales reģionā – 17,6%. Zemgales reģionā t.i. 29,0%, bet Kurzemes reģionā – 18,6%.

Tabula 7.

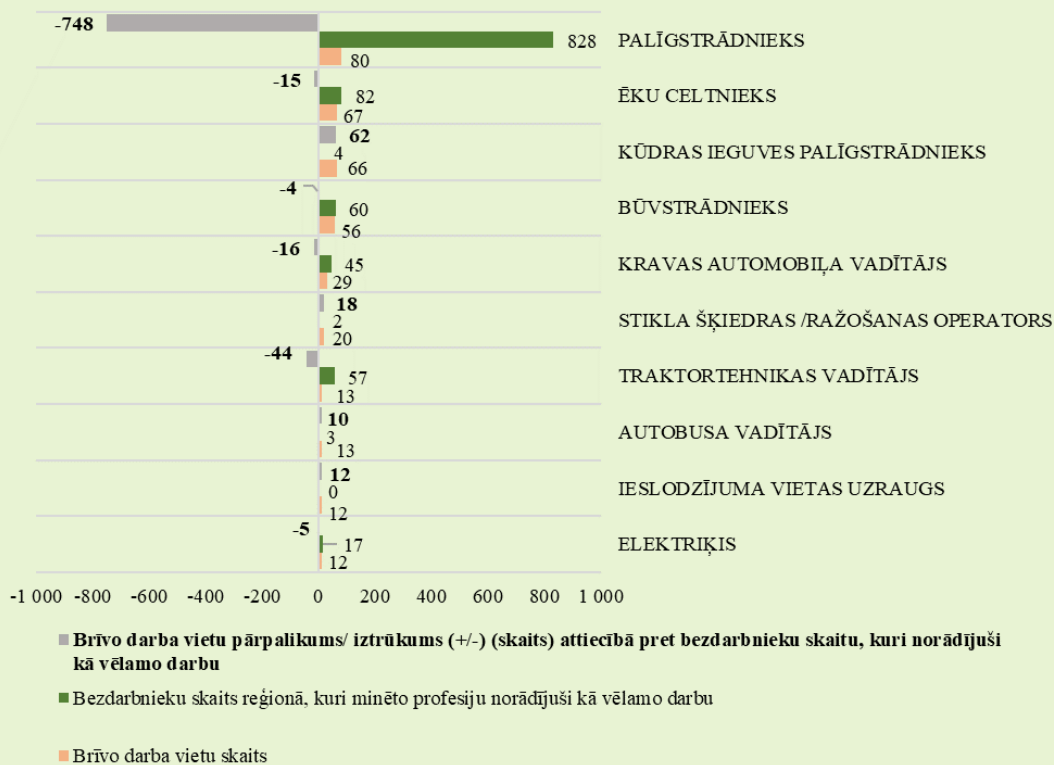
Vakance nav aizpildīta	Reģioni (dati uz 30.09.2023.)				
	Kurzemes	Latgales	Rīgas	Vidzemes	Zemgales
līdz 1 mēnesim	43%	43%	23%	40%	36%
no 1 līdz 2 mēnešiem	29%	25%	15%	8%	14%
no 2 līdz 3 mēnešiem	9%	14%	9%	10%	21%
no 3 līdz 4 mēnešiem	2%	4%	7%	8%	6%
no 4 līdz 5 mēnešiem	3%	5%	4%	13%	10%
no 5 līdz 6 mēnešiem	5%	2%	7%	6%	5%
ilgāk par 6 mēnešiem	9%	7%	35%	15%	8%

Attēls 24.



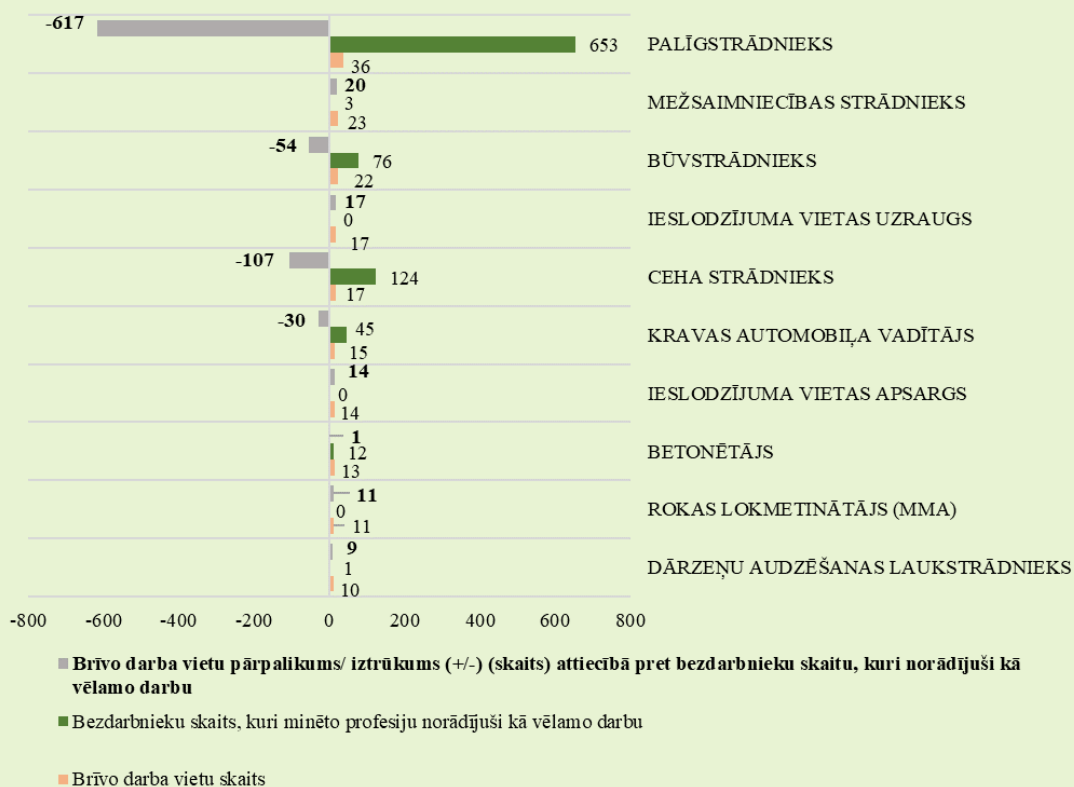
## Darba tirgus pieprasījums un piedāvājums Vidzemes reģionā TOP10 iztrūkums/ pārpalikums (dati uz 30.09.2023.)

Ilgstoši neizpildītās (ilgāk par 3 mēnešiem) brīvās darbvietas sadalījumā pa profesijām, bezdarbnieku skaits reģionā pēc vēlamās profesijas

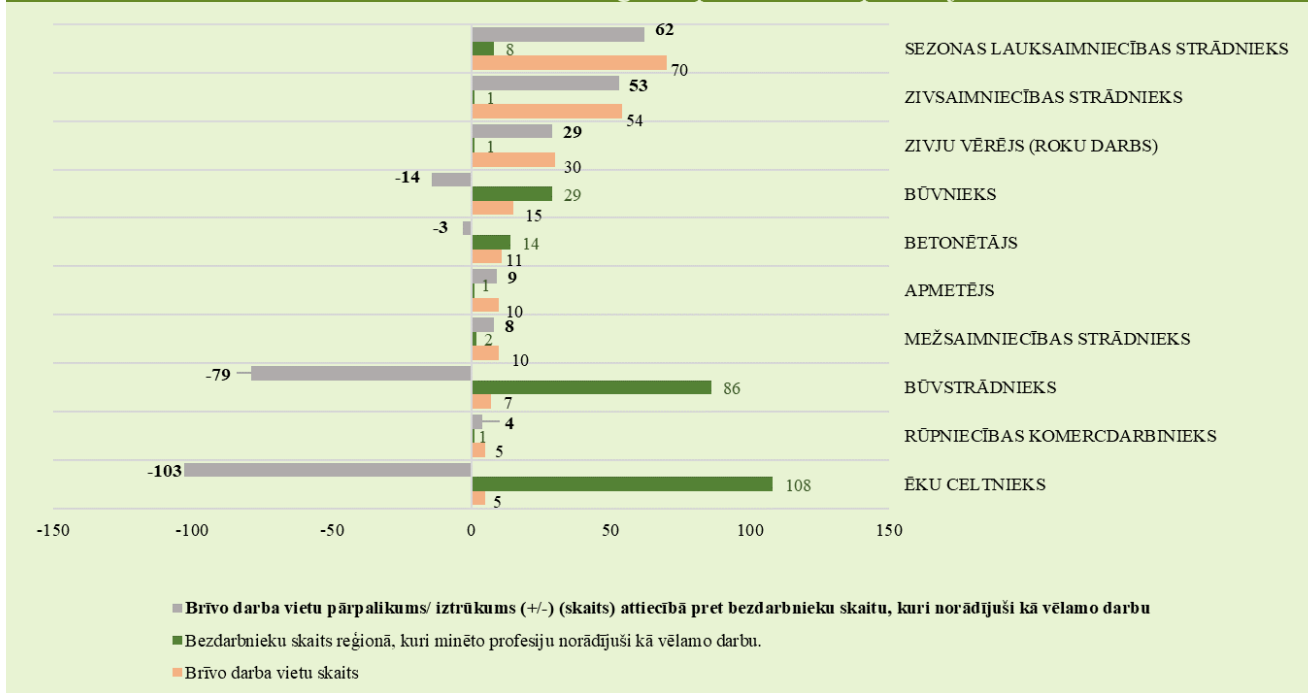


## Darba tirgus pieprasījums un piedāvājums Zemgales reģionā TOP10 iztrūkums/ pārpalikums (dati uz 30.09.2023.)

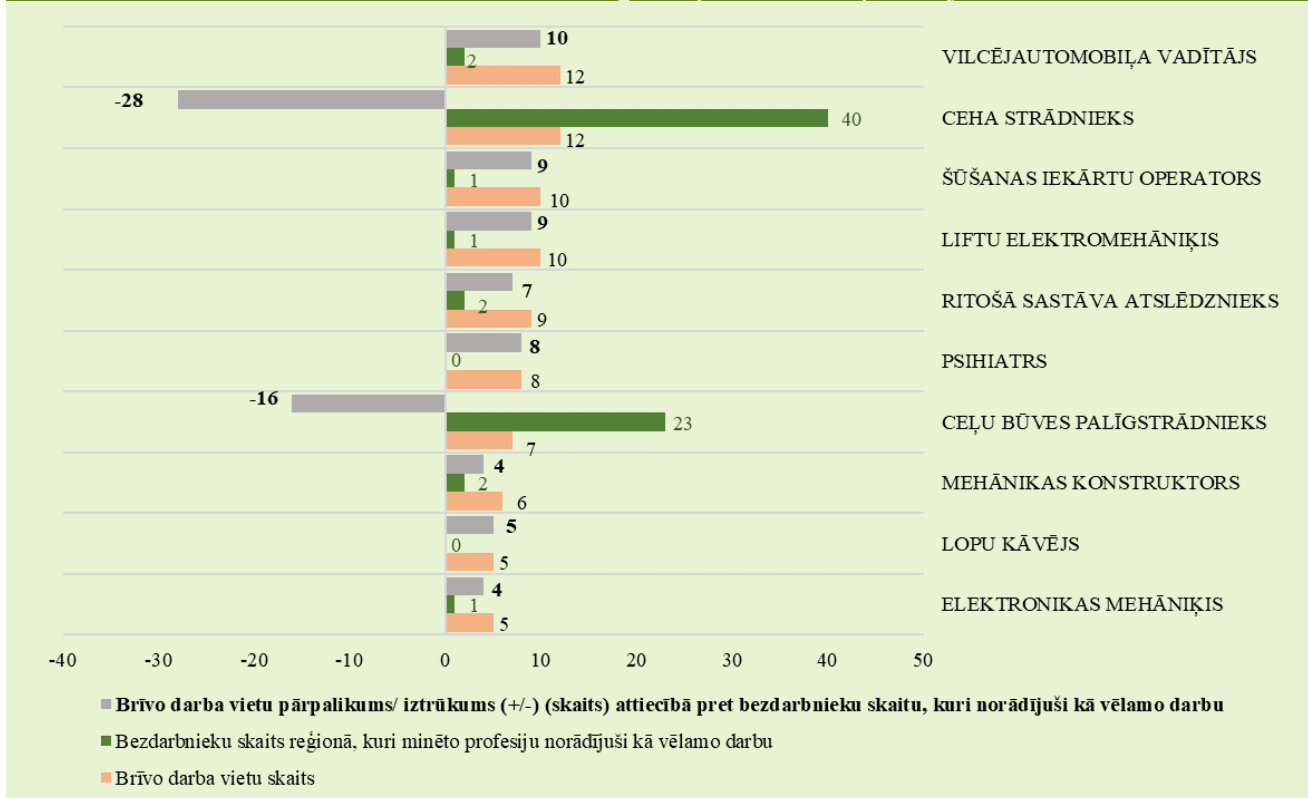
Ilgstoši neizpildītās (ilgāk par 3 mēnešiem) brīvās darbvietas sadalījumā pa profesijām, bezdarbnieku skaits reģionā pēc vēlamās profesijas



### Darba tirgus pieprasījums un piedāvājums Kurzemes reģionā TOP10 iztrūkums/ pārpalikums (dati uz 30.09.2023.) Ilgstoši neaizpildītās (ilgāk par 3 mēnešiem) brīvās darbvietas sadalījumā pa profesijām, bezdarbnieku skaits reģionā pēc vēlamās profesijas



### Darba tirgus pieprasījums un piedāvājums Latgales reģionā TOP10 iztrūkums/ pārpalikums (dati uz 30.09.2023.) Ilgstoši neaizpildītās (ilgāk par 3 mēnešiem) brīvās darbvietas sadalījumā pa profesijām, bezdarbnieku skaits reģionā pēc vēlamās profesijas

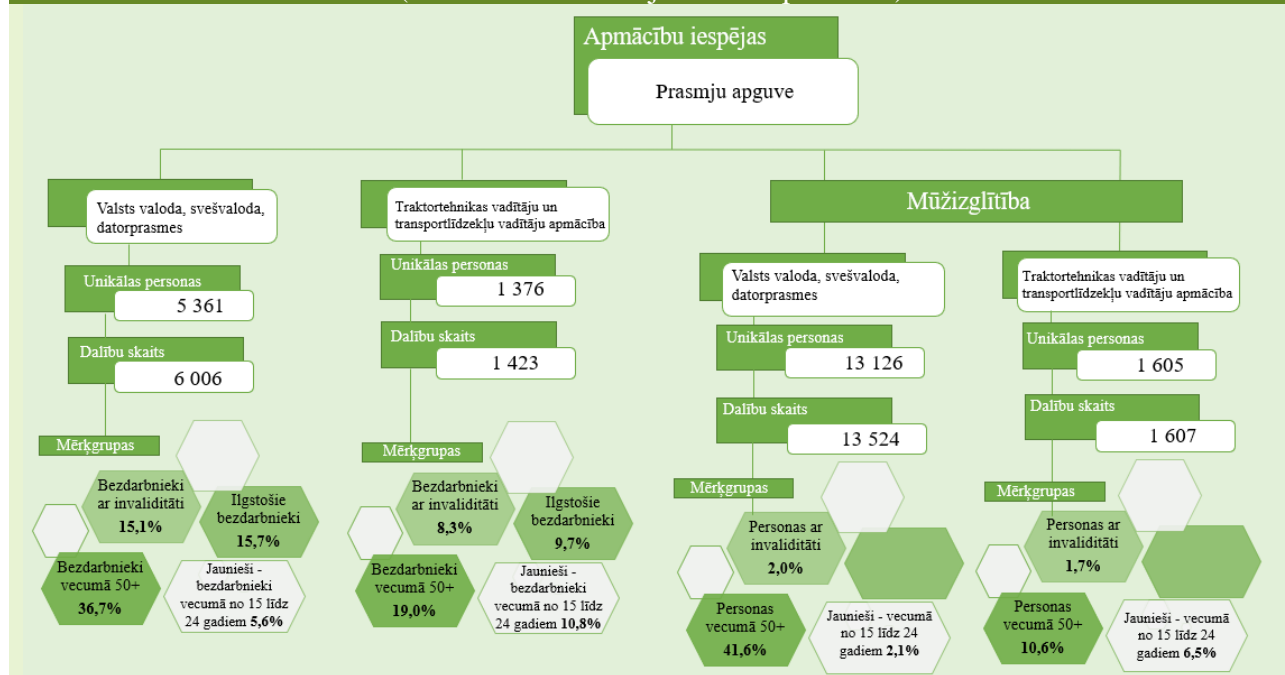


# INFORMĀCIJA PAR NVA ĪSTENOTAJIEM PASĀKUMIEM UN DARBIEKĀRTOŠANĀS

2023. gada 9 mēnešos dalību NVA pasākumos uzsāka/saņēma pakalpojumus (t.sk. KPP un karjeras konsultācijas) **72 137 personas** (unikālās personas), kas piedalījās **109 858 aktivitātē**.

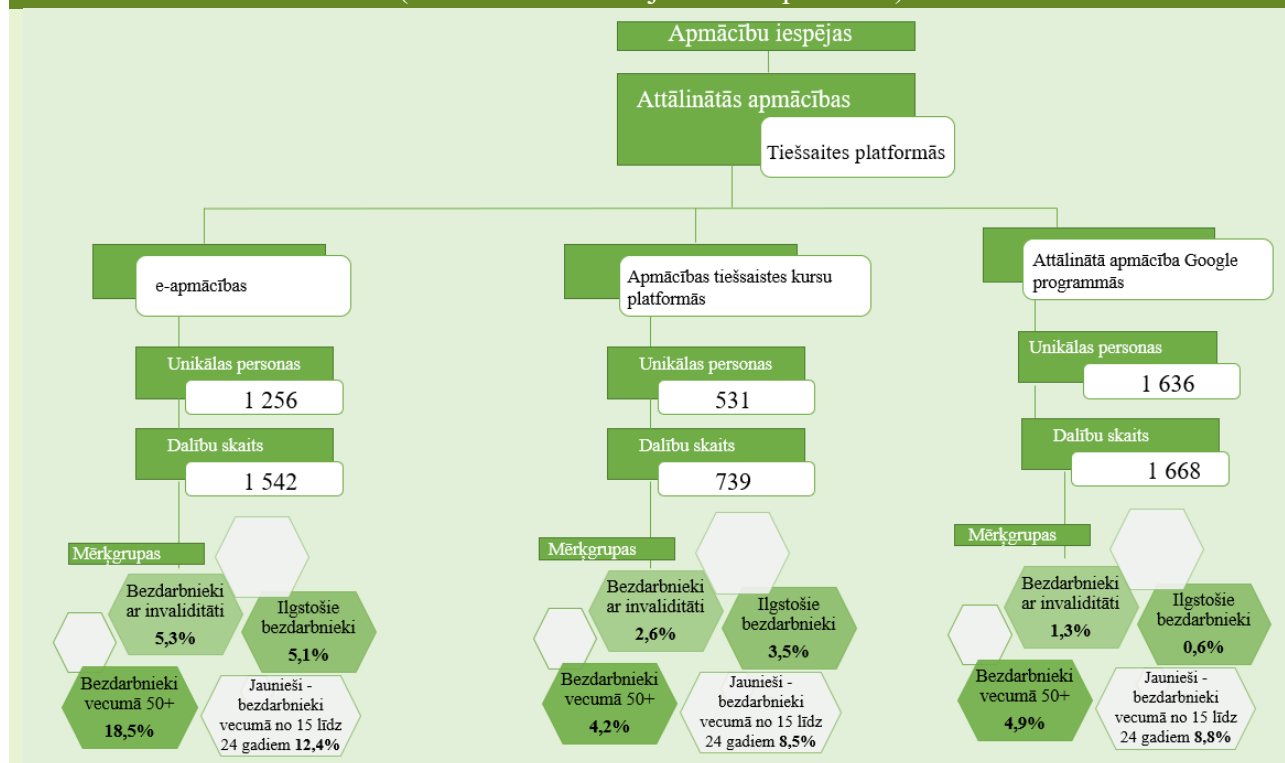
Attēls 29.

2023. gada 9 mēnešos uzsākuši dalību prasmju apguves pasākumos (t.sk. darba meklētāji un citas personas)

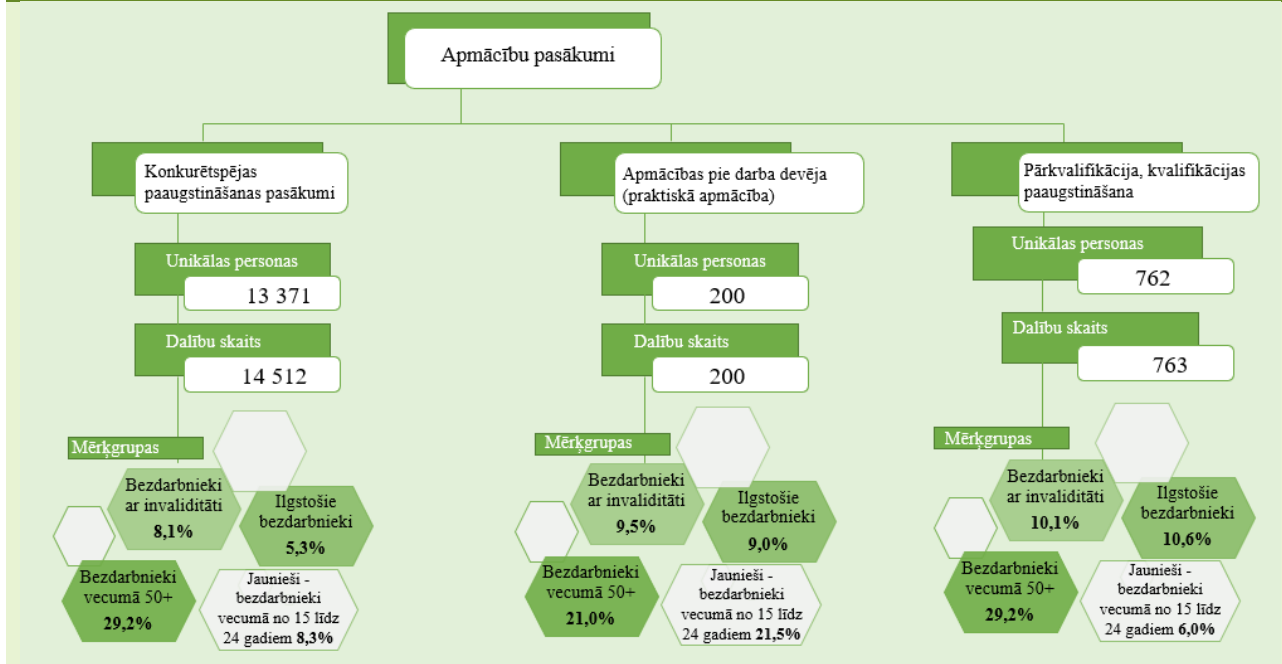


Attēls 30.

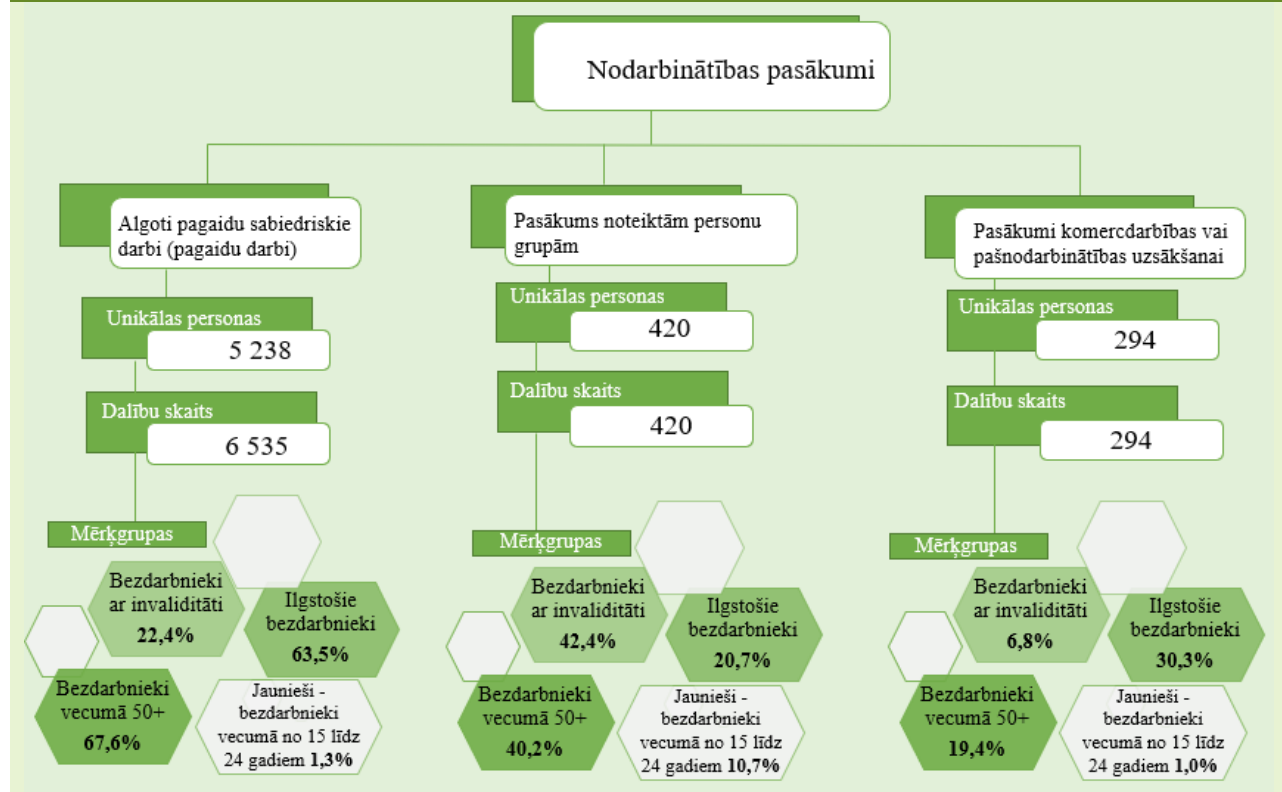
2023. gada 9 mēnešos uzsākuši dalību attālinātās apmācības pasākumos (t.sk. darba meklētāji un citas personas)



2023. gada 9 mēnešos uzsākuši dalību apmācībās pie darba devēja, kvalifikācijas ieguves un konkurētspējas paaugstināšanas pasākumos (t.sk. darba meklētāji un citas personas)

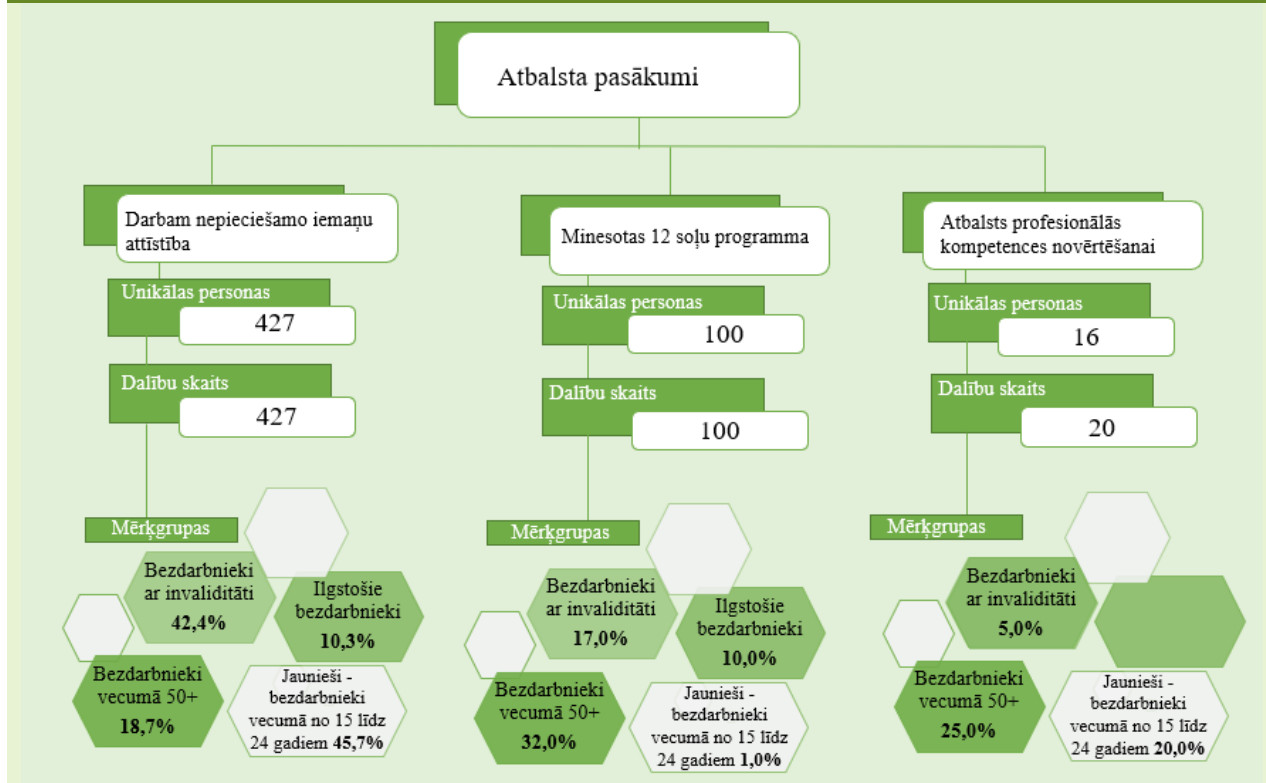


2023. gada 9 mēnešos uzsākuši dalību nodarbinātības pasākumos





2023. gada 9 mēnešos uzsākuši dalību atbalsta pasākumos  
(t.sk. darba meklētāji un citas personas)



Tabula 8.

2023. gada 9 mēnešos uzsākuši dalību atbalsta pasākumos  
(t.sk. darba meklētāji un citas personas)

Pasākuma nosaukums	Dalību skaits	Unikālo personu skaits
Karjeras konsultācijas	45 100	32 340
Skolēnu vasaras nodarbinātība	10 139	8 440
Individuālā konsultācija - psihologs	1 720	504
Atbalsts reģionālai mobilitātei	1 313	1 248
Nodarbināto personu reģionālās mobilitātes veicināšana	1 454	1 454
Profesionālās piemērotības noteikšana	153	153
Narkologa atzinuma saņemšana	90	90
Emocionālā stresa terapija (kodēšana)	71	71
Mentora pakalpojumi	30	29
Reģionālā mobilitāte darba devējam	1	1

Datos netiek iekļauti - obligātā veselības pārbaude, ergoterapeita pakalpojums, surdotulka pakalpojums, darba vietas pielāgošana, individuālie aizsardzības līdzekļi, transporta pakalpojums un nodarbinātības/pašnodarbinātības uzsākšanas pabalsts Ukrainas civiliedzīvotājiem.

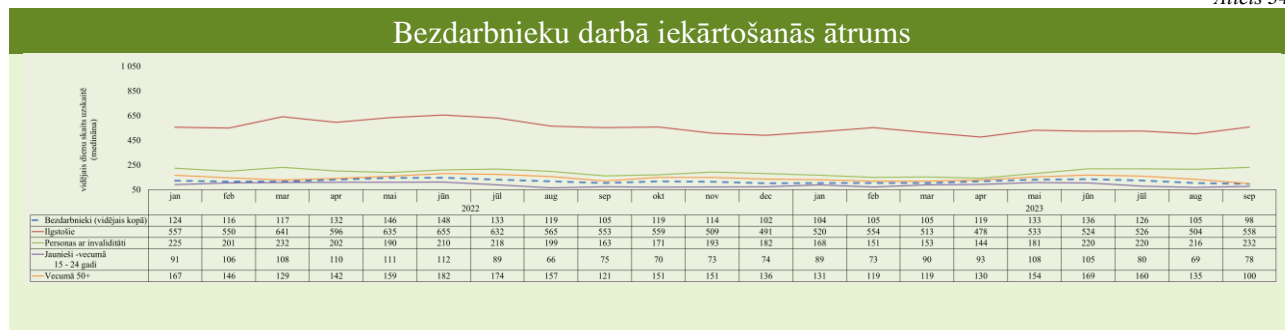
2023. gada 9 mēnešos **darbā iekārtojušies 42 736** bezdarbnieki, no kuriem **7 280 (17%)** bezdarbnieki ir **iekārtojušies darbā pēc kāda aktīvā NVA pasākuma pabeigšanas** (izņemot KPP informatīvās dienas).

Tabula 9.

Bezdarbnieku darbā iekārtošanās						
Mēnesis	2022			2023		
	darbā iekārtojušos skaits	iekārtojušies darbā pēc kāda aktīvā pasākuma pabeigšanas (izņemot KPP informatīvās dienas)		darbā iekārtojušos skaits	iekārtojušies darbā pēc kāda aktīvā pasākuma pabeigšanas (izņemot KPP informatīvās dienas)	
		skaits	% no darbā iekārtojušā kopskaita		skaits	% no darbā iekārtojušā kopskaita
<b>1. ceturksnī kopā</b>	<b>14 873</b>	<b>1 411</b>	<b>9.5%</b>	<b>13 642</b>	<b>2 215</b>	<b>16.2%</b>
<b>2. ceturksnī kopā</b>	<b>14 998</b>	<b>2 109</b>	<b>14.1%</b>	<b>14 969</b>	<b>2 673</b>	<b>17.9%</b>
<b>3. ceturksnī kopā</b>	<b>14 608</b>	<b>2 188</b>	<b>15.0%</b>	<b>14 125</b>	<b>2 392</b>	<b>16.9%</b>
<b>4. ceturksnī kopā</b>	<b>11 426</b>	<b>1 167</b>	<b>10.2%</b>			
<b>Kopā</b>	<b>55 905</b>	<b>6 875</b>	<b>12.3%</b>	<b>42 736</b>	<b>7 280</b>	<b>17.0%</b>

Vidējais darbā iekārtošanās ātrums 2023. gada septembra beigās bija **98 dienas** jeb 2 mēneši, kas, salīdzinot ar atbilstošo periodu pirms gada – darbā iekārtojās par **7 dienu** ātrāk.

Attēls 34.



2023. gada 9 mēnešos vidējais iekārtošanās ātrums sadalījumā pa mērķgrupām:

- ilgstošie bezdarbnieki darbā iekārtojās vidēji 523 dienās (par 75 dienām ātrāk nekā 2022. gada 9 mēnešos);
- personas ar invaliditāti - 182 dienās (par 23 dienām ātrāk);
- jaunieši vecumā no 15-24 gadiem - 87 dienās (par 9 dienām ātrāk);
- personas pēc bērna kopšanas atvaļinājuma - 115 dienās (par 11 dienām ātrāk);
- 50 gadi un vairāk - 135 dienās (par 18 dienu ātrāk nekā 2022. gada 9 mēnešos).

Pabeiguši dalību periodā no 01.04.2022. līdz 31.03.2023. un iekārtojušies darbā pirmo 6 mēnešu laikā pēc pasākuma pabeigšanas (periodā līdz 30.09.2023.)

	Neformālā izglītība (t.sk. darba meklētāji)					
	valsts valoda		datorzinības un svešvalodas		traktortehnika, transportlīdzekļi	
	Pabeigušo personu skaits	Iekārtojušies darbā, %	Pabeigušo personu skaits	Iekārtojušies darbā, %	Pabeigušo personu skaits	Iekārtojušies darbā, %
Kopējais skaits	1 634	31%	5 900	37%	2 286	51%
no tiem:						
ilgstošie	370	14%	1 457	16%	236	29%
personas ar invaliditāti	218	17%	873	19%	150	37%
jaunieši vecumā 15-24 gadiem	86	34%	240	44%	214	53%
vecumā 50 gadi un vairāk	718	29%	2 207	32%	381	46%

Tabula 11.

Pabeiguši dalību periodā no 01.04.2022. līdz 31.03.2023. un iekārtojušies darbā pirmo 6 mēnešu laikā pēc pasākuma pabeigšanas (periodā līdz 30.09.2023.)

	Profesionālā apmācība, pārkvalifikācija vai kvalifikācijas paaugstināšana		Konkurētspējas paaugstināšanas pasākumi (bez info dienām) (unikālās personas gada laikā)		Praktiskā apmācība pie darba devēja		Darbam nepieciešamo iemaņu attīstība nevalstiskajā sektorā	
	Pabeigušo personu skaits	Iekārtojušies darbā, %	Pabeigušo personu skaits	Iekārtojušies darbā, %	Pabeigušo personu skaits	Iekārtojušies darbā, %	Pabeigušo personu skaits	Iekārtojušies darbā, %
Kopējais skaits	1 550	43%	3 618	41%	242	80%	427	20%
no tiem:								
ilgstošie	318	29%	495	19%	43	67%	132	23%
personas ar invaliditāti	158	27%	399	21%	15	60%	74	23%
jaunieši vecumā 15-24 gadiem	88	49%	233	49%	62	73%	231	15%
vecumā 50 gadi un vairāk	489	35%	1 314	36%	56	80%	75	19%

Tabula 12.

Pabeiguši dalību periodā no 01.04.2022. līdz 31.03.2023. un iekārtojušies darbā pirmo 6 mēnešu laikā pēc pasākuma pabeigšanas (periodā līdz 30.09.2023.)

	Pasākumi komercdarbības vai pašnodarbinātības uzsākšanai		Pasākumi noteiktām personu grupām		Algoti pagaidu sabiedriskie darbi		Minesotas 12 soļu programma	
	Pabeigušo personu skaits	Iekārtojušies darbā, %	Pabeigušo personu skaits	Iekārtojušies darbā, %	Pabeigušo personu skaits	Iekārtojušies darbā, %	Pabeigušo personu skaits	Iekārtojušies darbā, %
Kopējais skaits	69	80%	934	96%	8 282	7%	105	32%
no tiem:								
ilgstošie	69	80%	595	95%	6 900	6%	10	0%
personas ar invaliditāti	1	100%	335	93%	1 750	6%	12	8%
jaunieši vecumā 15-24 gadiem	0	0%	98	96%	80	10%	3	33%
vecumā 50 gadi un vairāk	13	85%	377	94%	5 731	6%	31	39%

# APKOPOJOŠĀ STATISTIKA

Tabula 13.

	31.12.2019.	31.12.2020.	31.12.2021.	31.12.2022.	30.09.2023.
Reģistrēto bezdarbnieku skaits	57 808	69 605	60 774	53 536	47 415
Reģistrētā bezdarba līmenis	6,2%	7,7%	6,7%	6,1%	5,3%
Cilvēku, kas gada laikā saņēmuši reģistrētā bezdarbnieka statusu, skaits (plūsma reģistrētajā bezdarbā)	87 907	103 218	88 570	90 577	68 634
Kopējais apkalpoto klientu skaits (uzskaitē gada sākumā + saņēmuši bezdarbnieka statusu)	147 495	161 026	158 175	151 351	122 170
Vidējais bezdarba ilgums (dienās) gada laikā	163	157	188	148	135
Gada laikā reģistrēto vakanču skaits	106 397	76 226	94 234	114 188	70 480
Darbā iekārtojušos cilvēku skaits (gada laikā)	63 734	62 492	59 672	56 026	42 736
Ilgstošā bezdarba īpatsvars	21,0%	24,8%	24,4%	19,2%	17,7%
Atbalstu saņēmušo cilvēku skaits (unikālās personas visos pasākumos)	74 606	58 180	64 476	64 150	72 137
*Subsidētajā nodarbinātībā iesaistīto bezdarbnieku skaits (unikālie)	1 229	2 018	2 009	2 444	847
**Apmācību pasākumos iesaistīto skaits (unikālie)	14 938	12 523	15 851	14 704	25 333

\*Subsidētajā nodarbinātībā iekļauti *Darbam nepieciešamo iemaņu attīstība* un *Pasākums noteiktām personu grupām projekts*.

\*\*Apmācību pasākumos no 2017. gada līdz 2020. gadam iekļauta – Profesionālā un neformālā apmācība, no 2021. gada iekļauta – Profesionālā, neformālā un praktiskā apmācība, e-apmācība, apmācības tiešsaistes kursu platformās, attālinātā apmācība Google programmās un attālinātā apmācība Pilotprojekts, savukārt no 2023. gada iekļauta – Profesionālā, neformālā un praktiskā apmācība, e-apmācība, apmācības tiešsaistes kursu platformās, attālinātā apmācība Google programmās un augstākā izglītība.