

PĀRSKATS PAR DARBA TIRGUS SITUĀCIJU VALSTĪ (2023. GADA DECEMBRĪ)

RĪGA, 2024. GADA 16. FEBRUĀRĪ

NODARBINĀTĪBAS VALSTS AĢENTŪRA

Pārskats par bezdarba situāciju valstī tiek ievietots Nodarbinātības valsts aģentūras (turpmāk – NVA) mājaslapā kopš 2011.gada augusta. Pārskata sagatavošanā ir izmantota NVA rīcībā esošā informācija par NVA reģistrētajiem klientiem un brīvajām darba vietām. Pārskats sniedz informāciju par aktuālo situāciju darba tirgū, reģistrēto bezdarbnieku portretu, reģistrētajām brīvajām darba vietām un informāciju par NVA īstenotajiem pasākumiem.

© Nodarbinātības valsts aģentūra, 2024
K.Valdemāra ielā 38 k-1, Rīgā, LV – 1010
Tālrunis: 371-25685334
E-pasts: nva@nva.gov.lv
Interneta vietne: <http://www.nva.gov.lv/>
Ziņojumu sagatavoja: E. Jurjāne

Publicēšanas un citēšanas gadījumā atsauce ir obligāta.

Saturs

INFORMĀCIJAS KOPSAVILKUMS	3
LIETOTIE SAĪSINĀJUMI UN APZĪMĒJUMI	4
REĢISTRĒTĀ BEZDARBA LĪMENIS UN BEZDARBNIEKU SKAITS LATVIJĀ	4
REĢISTRĒTĀS DARBA VIETAS VALSTĪ	16
INFORMĀCIJA PAR NVA ĪSTENOTAJIEM PASĀKUMIEM UN	
DARBIEKĀRTOŠANĀS	23
APKOPOJOŠĀ STATISTIKA	28

INFORMĀCIJAS KOPSAVILKUMS

- Salīdzinot 2023. gada decembra beigās ar atbilstošo periodu pirms gada, **reģistrētā bezdarba līmenis samazinājies par 0,4% punktiem** - (no 6,1% uz 5,7%).
- NVA uzskaitē 2023. gada decembra beigās bija - reģistrēti **50 344** bezdarbnieki. Salīdzinot ar 2022. gada decembra beigām, tas ir par **3 192** cilvēkiem jeb 6,0% mazāk.
- 2023. gada 12 mēnešos NVA reģistrētas **87 330 jaunas brīvās darba vietas**, kas ir par 26 858 jeb 23,5% **mazāk**, salīdzinot ar 2022. gada 12 mēnešiem. 2023. gada decembra beigās bija reģistrētas **aktuālas 19 319 brīvā darba vietas**, kas ir par 3 847 jeb 13,2% **mazāk**, salīdzinot ar 2022. gada decembri.
- Kopumā 2023. gada 12 mēnešos **bezdarbnieka statuss piešķirts 93 181** personām, kas ir, par **2 604 personu vairāk**, salīdzinot ar iepriekšējā gada atbilstošo periodu. Savukārt, **bezdarbnieka statuss ņemts 96 632** personām, kas ir, par **1 250 personām mazāk**, salīdzinot ar 2022. gada atbilstošo periodu. Statusa zaudēšanas iemesli: 56,4% iekārtojās darbā, 29,5% nepildīja pienākumus, 11,8% bija cits iemesls, 2,2% sasniedza vecuma pensijas vecumu, savukārt, 0,1% izbrauca no valsts.
- Vidējais bezdarba ilgums 2023. gada decembra beigās bija **120 dienas** jeb nepilni 5 mēneši, kas, salīdzinot ar atbilstošo periodu pirms gada, ir par **4 dienām mazāk**.
- 2023. gada 12 mēnešos dalību **NVA pasākumos uzsāka/saņēma pakalpojumus** (t.sk. KPP un karjeras konsultācijas) **84 140 personas** (unikālās personas), kas piedalījās **134 642 aktivitātēs**.
- 2023. gada 12 mēnešos **darbā iekārtojušies 54 539** bezdarbnieki, no kuriem **9 005 (17%)** bezdarbnieki ir **iekārtojušies darbā pēc kāda aktīvā NVA pasākuma pabeigšanas** (izņemot KPP informatīvās dienas). Vidējais darbā iekārtošanās ātrums 2023. gada decembra beigās bija **106 dienas** jeb nedaudz vairāk par 3 mēnešiem, kas, salīdzinot ar atbilstošo periodu pirms gada – darbā iekārtojās par **4 dienām vēlāk**.

LIETOTIE SAĪSINĀJUMI UN APZĪMĒJUMI

Bezdarbnieks	- persona, kas pēc reģistrēšanās NVA atbilstoši <u>Bezdarbnieku un darba meklētāju atbalsta likuma</u> nosacījumiem ir ieguvusi bezdarbnieka statusu
ABI	- Eiropas Sociālā fonda projekts “Atbalsts bezdarbnieku izglītībai”
CSP	- Centrālā statistikas pārvalde
CVVP	- CV un vakanču portāls
EURES	- Eiropas Nodarbinātības dienestu tīkls
KPP	- Konkurētspējas paaugstināšanas pasākumi
LR	- Latvijas Republika
NVA	- Nodarbinātības valsts aģentūra
NVO	- Nevalstiskās organizācijas
SDB	- Eiropas Sociālā fonda projekts “Subsidētās darbavietas bezdarbniekiem”

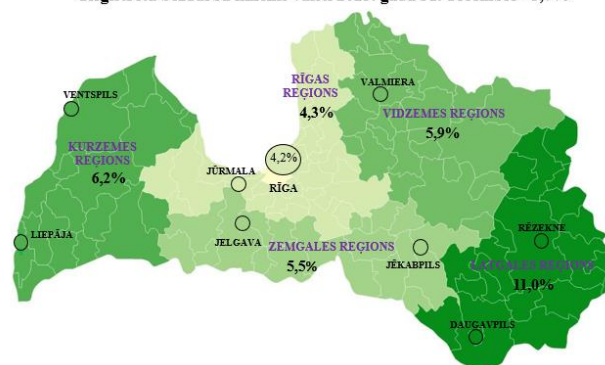
REĢISTRĒTĀ BEZDARBA LĪMENIS UN BEZDARBNIEKU SKAITS LATVIJĀ

Attēls 1.

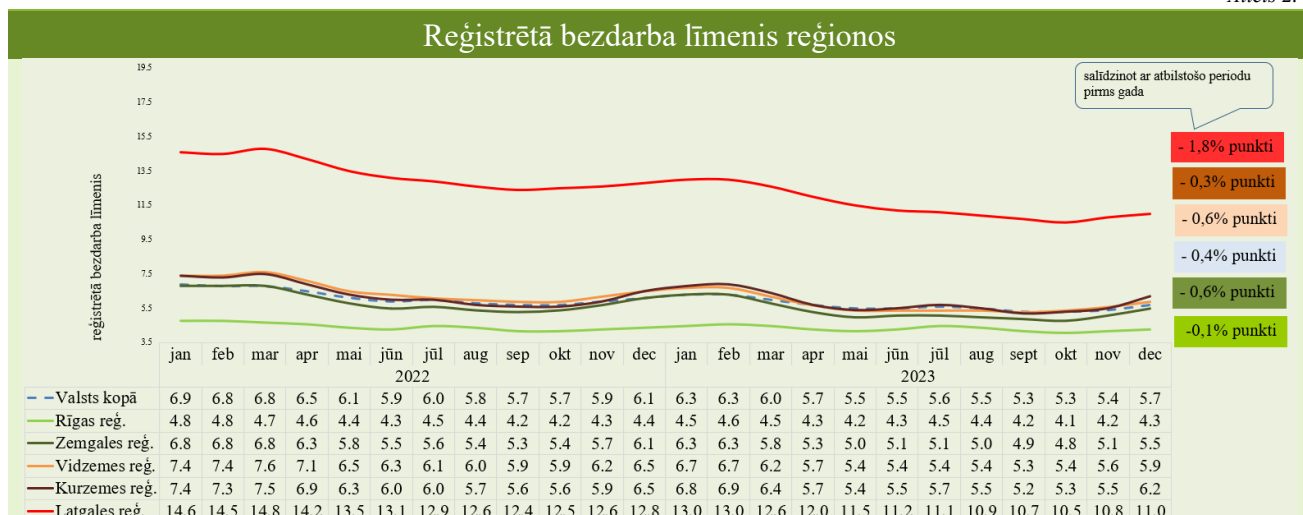
Reģistrētā bezdarba līmenis valstī 2023. gada decembra beigās bija 5,7% (reģistrēto bezdarbnieku īpatsvars darbspējas vecumā ekonomiski aktīvo iedzīvotāju kopskaitā).

Zemākais bezdarba līmenis 2023. gada decembrī reģistrēts Rīgas reģionā – 4,3%, bet augstākais bezdarba līmenis bija Latgales reģionā – 11,0%. Vidzemes reģionā bezdarba līmenis decembra beigās bija 5,9%, Kurzemes reģionā – 6,2% un Zemgales reģionā – 5,5%.

Reģistrētā bezdarba līmenis valstī 2023. gada 31. decembrī – 5,7%



Attēls 2.



Tabula 1.

Reģistrētā bezdarba līmenis mēneša beigās, %												
Mēneši												
Gadi	Jan	Feb	Mar	Apr	Mai	Jūn	Jūl	Aug	Sep	Okt	Nov	Dec
2013	10,9	10,9	10,8	10,4	9,9	9,6	9,5	9,3	9,1	9,1	9,3	9,5
2014	9,8	9,9	9,8	9,6	9,1	8,9	8,6	8,4	8,2	8,2	8,3	8,5
2015	9,0	9,1	9,2	8,8	8,6	8,6	8,6	8,5	8,3	8,3	8,4	8,7
2016	9,1	9,2	9,1	8,8	8,4	8,3	8,3	8,1	7,9	7,9	8,0	8,4
2017	8,5	8,4	8,3	7,8	7,4	7,2	7,1	6,9	6,6	6,6	6,7	6,8
2018	7,0	7,1	7,0	6,7	6,4	6,4	6,4	6,3	6,1	6,1	6,2	6,4
2019	6,7	6,7	6,6	6,3	6,1	6,0	6,0	5,9	5,7	5,7	5,8	6,2
2020	6,4	6,3	6,8	8,0	8,4	8,6	8,6	8,2	7,7	7,4	7,4	7,7
2021	8,0	8,2	8,2	7,9	7,6	7,4	7,1	6,5	6,0	6,0	6,4	6,7
2022	6,9	6,8	6,6/ 6,8*	6,5	6,1	5,9	6,0	5,8	5,7	5,7	5,9	6,1
2023	6,3	6,3	6,1/ 6,0*	5,7	5,5	5,5	5,6	5,5	5,3	5,3	5,4	5,7

* Ņemot vērā, ka ekonomiski aktīvo iedzīvotāju skaits tiek aktualizēts reizi gadā, reģistrētā bezdarba līmenis marta beigās un turpmākajos mēnešos tiek aprēķināts pret jauno ekonomiski aktīvo iedzīvotāju skaitu.

Salīdzinot 2023. gada decembra beigās ar atbilstošo periodu pirms gada, **reģistrētā bezdarba līmenis samazinājies par 0,4% punktiem** - (no 6,1% uz 5,7%).

Tabula 2.

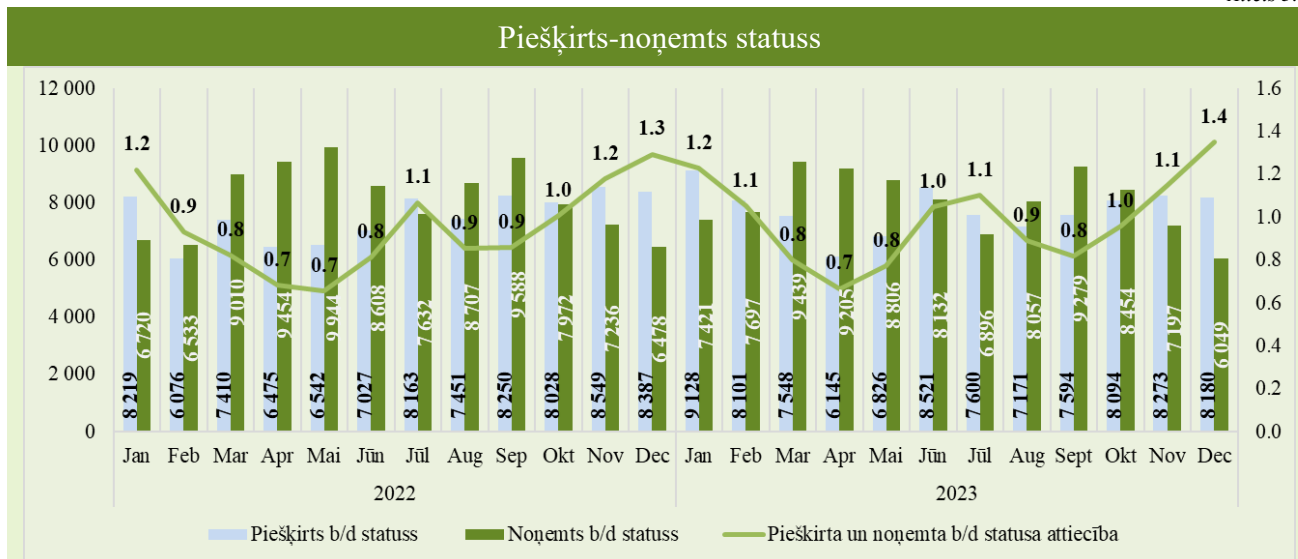
Bezdarbnieku skaits (uz mēneša beigām)												
Mēneši												
Gadi	Jan	Feb	Mar	Apr	Mai	Jūn	Jūl	Aug	Sep	Okt	Nov	Dec
2013	107 488	107 687	107 063	102 760	97 769	94 754	92 975	91 202	89 435	89 616	91 619	93 321
2014	96 762	97 736	96 496	92 010	87 780	85 296	83 163	80 938	79 104	79 183	79 869	82 027
2015	86 246	87 873	86 604	82 833	80 567	80 688	80 671	79 825	78 557	78 052	79 153	81 780
2016	85 452	86 581	85 414	82 268	79 092	78 164	77 425	75 664	74 357	74 053	75 348	78 357
2017	80 016	79 152	76 431	71 705	68 439	66 708	65 554	63 717	61 461	61 014	61 538	63 121
2018	65 136	65 282	64 631	61 882	59 548	59 119	58 888	58 051	56 734	56 726	57 455	59 588
2019	61 951	62 477	61 244	58 188	56 105	55 750	55 373	54 390	52 595	52 651	53 783	57 808
2020	58 832	58 247	61 926	72 917	76 440	78 266	77 998	75 013	70 306	67 124	67 518	69 605
2021	72 612	74 494	74 232	71 376	68 765	67 307	64 392	59 040	54 524	54 042	57 536	60 774
2022	62 270	61 813	60 199	57 223	53 825	52 257	52 766	51 527	50 194	50 278	51 606	53 536
2023	55 285	55 707	53 837	50 808	48 850	49 239	49 962	49 095	47 415	47 083	48 184	50 344

2022. un 2023. gada 4. ceturksnī ir novērojams bezdarbnieku skaita absolūtais samazinājums attiecībā pret 2019. gadu. Pandēmijas ietekmē, 2020. gada 4. ceturksnī bija liels reģistrēto bezdarbnieku pieaugums, kas turpmākajā periodā samazinās - par 12,7% samazinoties 2021. gada 4. ceturksnī, par 11,9% samazinoties 2022. gada 4. ceturksnī un par 6,0% samazinoties 2023. gada 4. ceturksnī (salīdzinājumā ar iepriekšējā gada 4. ceturksni).

Tabula 3..

Reģistrētā bezdarbnieku skaita dinamika no 2019. gada līdz 2023. gadam (uz decembra beigām)					
Gads	Bezdarbnieku skaits (decembra beigās)	Bezdarbnieku skaita absolūtais pieaugums salīdzinājumā ar		Bezdarbnieku skaita pieauguma temps salīdzinājumā ar	
		iepriekšējā gada decembri	2019. gada decembri	iepriekšējā gada decembri, %	2019. gada decembri, %
2019. gads	57 808	-	-	-	-
2020. gads	69 605	11 797	11 797	20.4	20.4
2021. gads	60 774	-8 831	2 966	-12.7	5.1
2022. gads	53 536	-7 238	-4 272	-11.9	-7.4
2023. gads	50 344	-3 192	-7 464	-6.0	-12.9

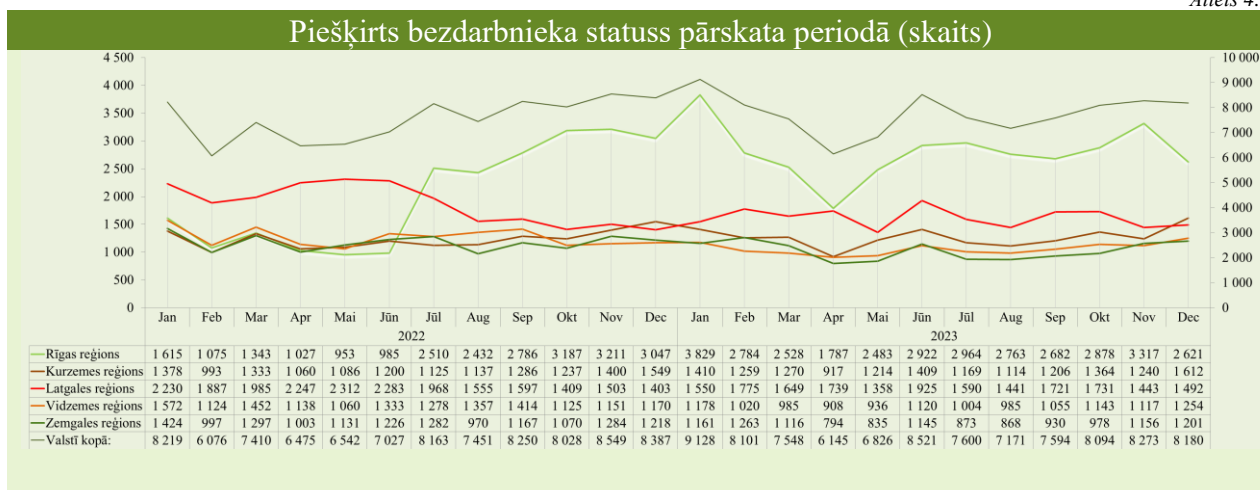
Kopumā 2023. gada 12 mēnešos **bezdarbnieka statuss** piešķirts **93 181** personām, kas ir, par 2 604 personu vairāk, salīdzinot ar iepriekšējā gada atbilstošo periodu. Savukārt, **bezdarbnieka statuss** noņemts **96 632** personām, kas ir, par 1 250 personām mazāk, salīdzinot ar 2022. gada atbilstošo periodu.



Salīdzinot ar iepriekšējo ceturksni, bezdarbnieka statusu ieguvušo skaits 2023. gada 4. ceturksnī palielinājies par 25% Zemgales, par 21% Kurzemes, par 15% Vidzemes un par 5% Rīgas reģionos bet samazinājies par 2% Latgales reģionā.

Salīdzinot ar iepriekšējo ceturksni, sadalījumā pēc pēdējās nodarbošanās (profesijas) vairāk statusu ieguvuši: palīgstrādnieks – 469, traktortehnikas vadītājs – 254, ceļu būves palīgstrādnieks – 208, kravas automobiļa vadītājs – 193, kūdras ieguves palīgstrādnieks – 174, ēku celtnieks – 144, būvstrādnieks – 136, ekskavatora vadītājs – 127, bruģētājs – 116, traktora vadītājs – 105.

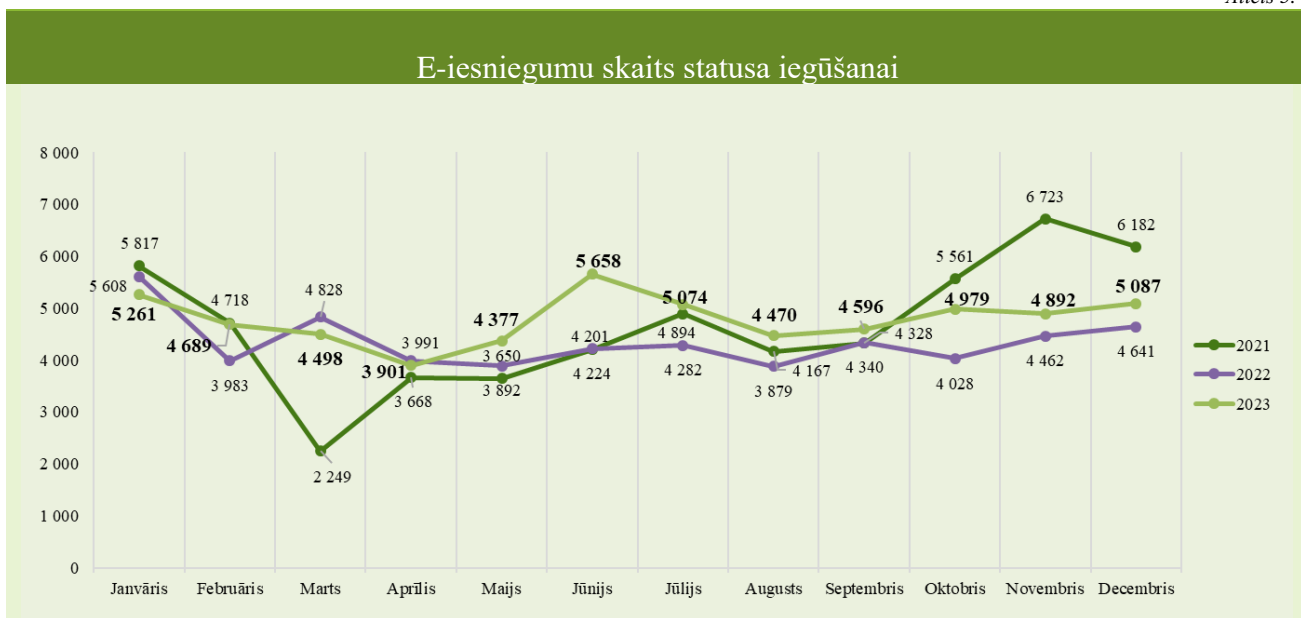
Attēls 4.



Piesakoties bezdarbnieka statusam, iesniegumu elektroniski var iesniegt vairākos veidos: aizpildot iesniegumu NVA CV un vakanču portālā, izmantojot tiešsaistes formu e – adresē, vai atsūtot izvēlētajai NVA filiālei elektroniskajā pastā ar drošu elektronisko parakstu parakstītu iesnieguma veidlapu.

2023. gada 12 mēnešos NVA saņemti kopā 57 482 e-iesniegumi statusa iegūšanai (61,7% no kopējā iesnieguma skaita), kas, salīdzinot ar atbilstošo periodu pirms gada, ir par 5 324 e-iesniegumu vairāk.

Attēls 5.



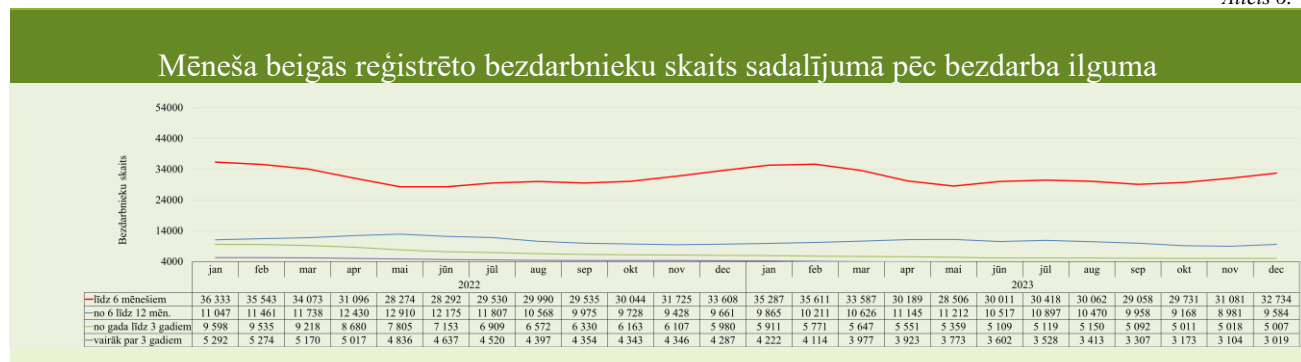
Izmantojot NVA CV un vakanču portāla e-pakalpojumu "Pieteikšanās bezdarbnieka vai darba meklētāja statusam", 2023. gada 12 mēnešos saņemti 56 214 e-iesniegumi statusa iegūšanai (60,3% no kopējā iesnieguma skaita), kas, salīdzinot ar atbilstošo periodu pirms gada, ir par 4 332 e-iesniegumiem vairāk.

Bezdarbnieka statistiskais portrets

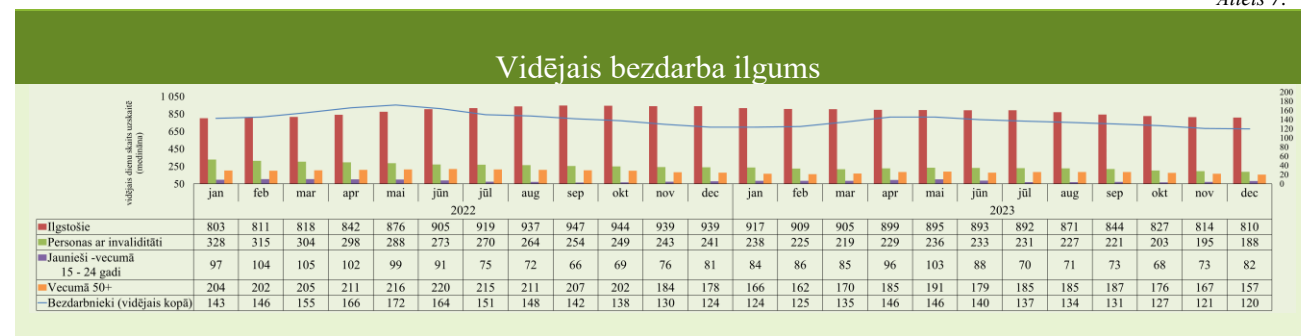
No reģistrēto bezdarbnieku kopskaita (50 344) 2023. gada decembra beigās 52,6% (26 471) bija sievietes, bet 47,4% (23 873) - vīrieši.

2023. gada decembra beigās vairāk kā puse reģistrēto bezdarbnieku bija ar bezdarba ilgumu līdz 6 mēnešiem – 32 734 jeb 65,0%. Mēneša laikā bezdarbnieku skaits šajā grupā palielinājies par 1 653 personām jeb 5,3%. Savukārt 19,0% (9 584) reģistrēto bezdarbnieku bija ar bezdarba ilgumu no 6 līdz 12 mēnešiem. No gada līdz 3 gadiem - 9,9% (5 007), bet 6,0% (3 019) - vairāk par 3 gadiem.

Attēls 6.



Attēls 7.



Vidējais bezdarba ilgums 2023. gada decembra beigās bija **120 dienas** jeb nepilni 5 mēneši, kas, salīdzinot ar atbilstošo periodu pirms gada, ir par **4 dienām mazāk**.

Reģistrēto bezdarbnieku skaits sadalījumā pa profesijām pēc pēdējās nodarbošanās 2023. gada decembra beigās, lielākais skaits: **“Pakalpojumu un tirdzniecības darbinieki”** pamatgrupā – mazumtirdzniecības veikala pārdevējs – 1 257, pārdevējs konsultants – 970, pavārs – 612, aprūpētājs – 352, asistents personām ar invaliditāti – 305, **“Kvalificēti strādnieki un amatnieki”** pamatgrupa – ēku celtnieks – 465, kokapstrādes iekārtu operators – 357, šuvējs – 279, atslēdznieks – 170 un būvnieks – 157. **“Vecākie speciālisti”** pamatgrupā – projekta vadītājs – 466, pirmsskolas izglītības skolotājs – 378, programmētājs – 274, jurists – 176, pārdošanas vadītājs – 166.

Tabula 4.

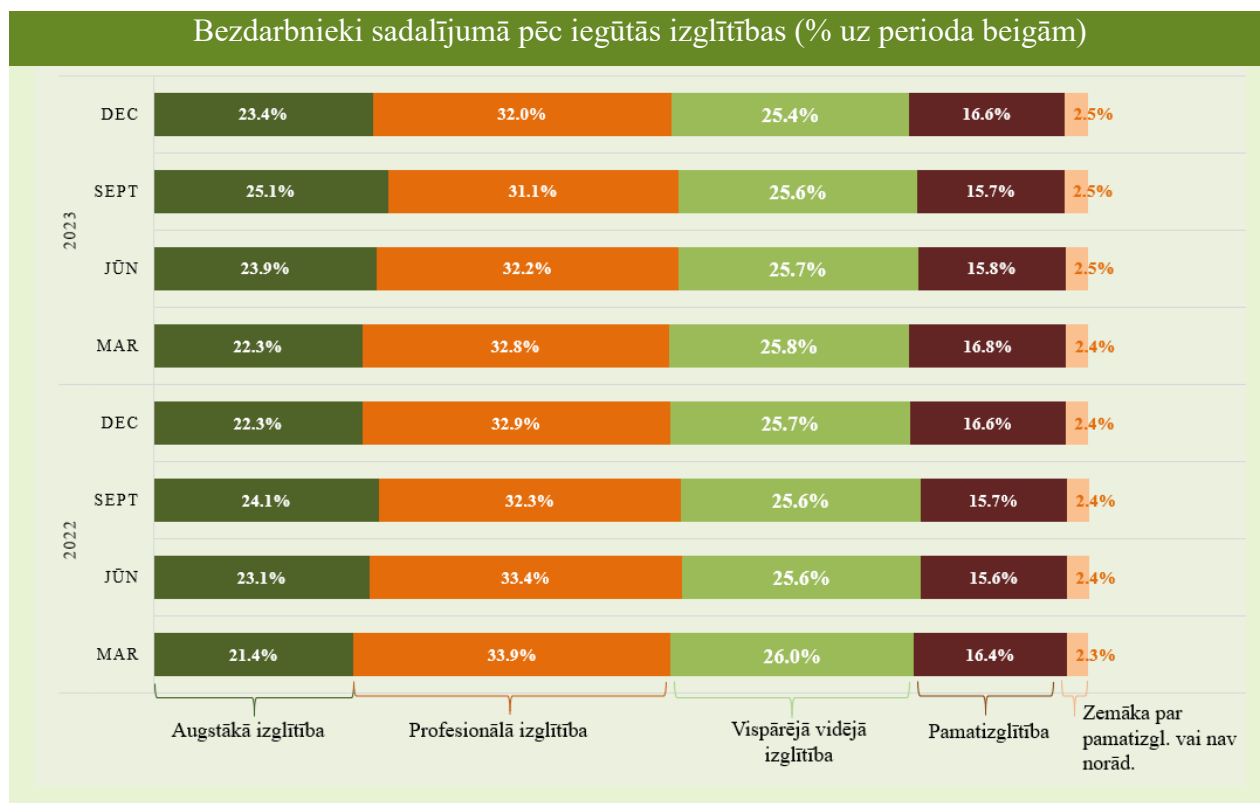
Bezdarbnieku skaits sadalījumā pēc pēdējās nodarbošanās (nodarbošanās "Darbs", "Pašnodarbinātība", "Pusslodzes darbs") profesijas pa profesiju grupām (pēc LR profesiju klasifikatora) perioda beigās				
Profesiju pamatgr. Nr.	Profesiju pamatgrupas nosaukums	Bezdarbnieku skaits 2023. gada decembra beigās	Bezdarbnieku skaits 2022. gada decembra beigās	Izmaiņas procentos
Augstas kvalifikācijas profesijas, tai skaitā:		12 424	12 078	3%
0	Nacionālo bruņoto spēku profesijas	56	54	4%
1	Vadītāji	2 149	2 207	-3%
2	Vecākie speciālisti	5 298	4 907	8%
3	Speciālisti	4 921	4 910	0%
Vidējas kvalifikācijas profesijas, tai skaitā:		19 425	20 726	-6%
4	Kalpotāji	3 003	2 979	1%
5	Pakalpojumu un tirdzniecības darbinieki	6 416	7 175	-11%
6	Kvalificēti lauksaimniecības, mežsaimniecības un zivsaimniecības darbinieki	697	794	-12%
7	Kvalificēti strādnieki un amatnieki	5 396	5 628	-4%
8	Iekārtu un mašīnu operatori un izstrādājumu montieri	3 913	4 150	-6%
Zemas kvalifikācijas profesijas		9 743	10 555	-8%
Nav norādīts		35	57	-39%
Kopā		41 627	43 416	-4%

Gada griezumā ir vērojams **bezdarbnieku skaita samazinājums** zemas un vidējas profesiju pamatgrupās. Visvairāk samazinājies vidējas kvalifikācijas profesiju pamatgrupā “Kvalificēti lauksaimniecības, mežsaimniecības un zivsaimniecības darbinieki” – lopkopis (-22), koksnes šķīrotājs (-18), dārznieks (-13), malkas skaldītājs (-13), mežstrādnieks (-10) un vidējas kvalifikācijas profesiju pamatgrupā “Pakalpojumu un tirdzniecības darbinieki” – mazumtirdzniecības veikala pārdevējs (-229), pārdevējs konsultants (-153), pavārs (-69), aprūpētājs (-51), mazumtirdzniecības veikala vadītājs (-42). Savukārt, palielinājums novērojams augstas profesiju pamatgrupā “Vecākie speciālisti” – programmētājs (+74), projekta vadītājs (+37), informācijas sistēmu testētājs (+27), personāla speciālists (+26), informācijas tehnoloģiju projektu vadītājs (+26).

Reģistrēto bezdarbnieku kopskaitā 2023. gada decembra beigās lielāko īpatsvaru veidoja bezdarbnieki **ar profesionālo izglītību** – 16 098 bezdarbnieki, kas ir **32,0% no kopējā reģistrēto bezdarbnieku skaita**, no kuriem nedaudz vairāk kā puse (53,9%) ir vecumā 50 gadi un vairāk. Bezdarbnieku kopskaits 2023. gada decembra beigās **12 800** (25,4%) bija **bezdarbnieki ar vispārējo vidējo izglītību**, **11 796** (23,4%) – ar **augstāko izglītību**, **8 372** (16,6%) – ar **pamatizglītību**.

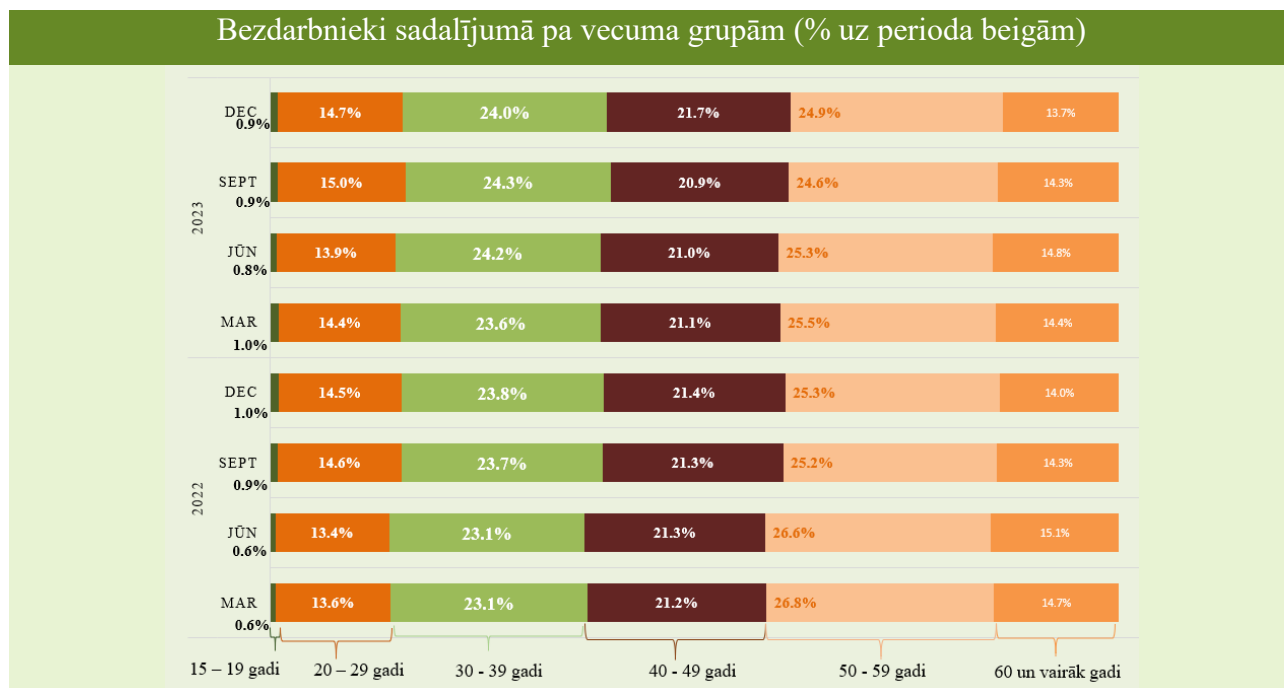
Salīdzinot 2023. gada decembra beigās NVA uzskaitē reģistrētos bezdarbniekus sadalījumā pēc iegūtās izglītības ar atbilstošo periodu pirms gada - bezdarbnieku ar augstāko izglītību īpatsvars pieaudzis par 1,1% punktiem, ar izglītības līmeni, kas zemāks par pamatizglītību vai arī nav norādīta iegūtā izglītība – par 0,1% punktiem, savukārt samazinājies bezdarbnieku īpatsvars ar profesionālo izglītību – par 0,9% punktiem, ar vispārējo vidējo izglītību – par 0,3% punktiem, bet nemainīgs īpatsvars ir ar pamatizglītību.

Attēls 8.



Dalījumā **pa vecuma grupām** 2023. gada decembra beigās lielāko reģistrēto bezdarbnieku skaitu veidoja bezdarbnieki vecumā no **50 – 59 gadiem – 12 560**, kas ir 24,9% no kopējā reģistrēto bezdarbnieku skaita, **12 097 (24,0%)** – bezdarbnieki vecumā **no 30 līdz 39 gadiem, 10 923 (21,7%)** – bezdarbnieki vecumā **no 40 līdz 49 gadiem, 7 418 (14,7%)** – bezdarbnieki vecumā **no 20 līdz 29 gadiem, 6 892 (13,7%)** – bezdarbnieki vecumā **no 60 un vairāk gadi un 454 (0,9%)** – bezdarbnieki vecumā **no 15 līdz 19 gadiem.**

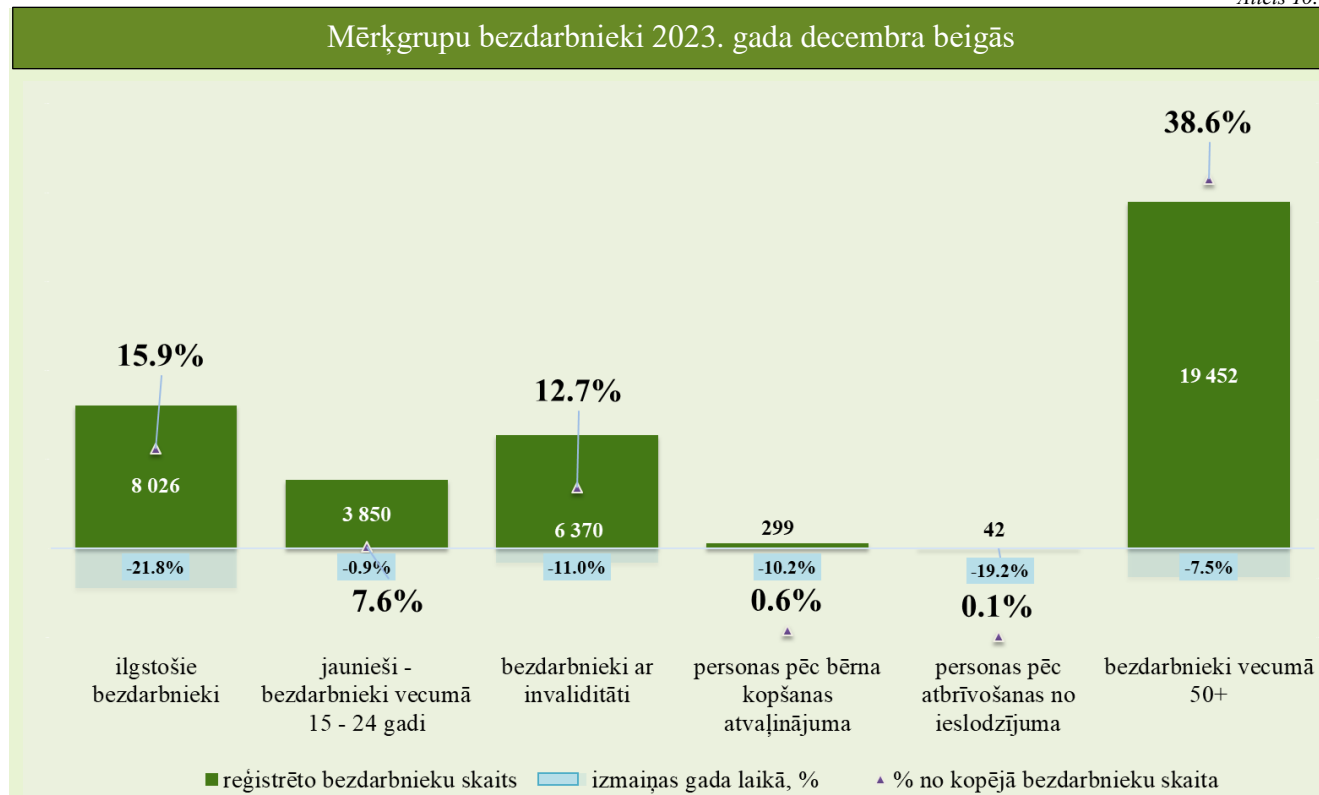
Attēls 9.



Salīdzinot 2023. gada decembra beigās NVA uzskaitē reģistrētos bezdarbniekus sadalījumā pa vecuma grupām ar atbilstošo periodu pirms gada - bezdarbnieku vecumā no 40 – 49 gadiem īpatsvars pieaudzis par 0,3% punktiem, vecumā no 20 – 29 gadiem – par 0,2% punktiem, vecumā no 30 – 39 gadiem – par 0,2% punktiem, savukārt samazinājies bezdarbnieku īpatsvars vecumā no 50 – 59 gadiem – par 0,4% punktiem, vecumā no 60 un vairāk gadi – par 0,3% punktiem un vecumā no 15 – 19 gadiem – par 0,1% punktu.

2023. gada decembra beigās bezdarbnieku kopskaitā 15,9% bija ilgstošie bezdarbnieki, 7,6% – jaunieši bezdarbnieki vecumā no 15 līdz 24 gadiem, 12,7% – personas ar invaliditāti, 0,6% – personas pēc bērna kopšanas atvaļinājuma, 0,1% - personas pēc atbrīvošanas no ieslodzījuma, savukārt 38,6% bija bezdarbnieki vecumā 50 gadi un vairāk.

Attēls 10.



Salīdzinot ar attiecīgo periodu pirms gada, absolūtos skaitļos bezdarbnieku skaita būtisks **samazinājums vērojams** ilgstošo bezdarbnieku mērķgrupā (-21,8%), tāpat samazinājums ir grupās: “Bezdarbnieki vecumā 50 gadi un vairāk” (-7,5%), “Bezdarbnieki ar invaliditāti” (-11,0%), “Personas pēc bērna kopšanas atvaļinājuma” (-10,2%), “Personas pēc atbrīvošanas no ieslodzījuma” (-19,2%) un grupā “Jaunieši – bezdarbnieki vecumā 15 -24 gadi” (-0,9%).

Ilgstošie bezdarbnieki

2023. gada decembra beigās NVA uzskaitē bija **8 026 ilgstošie bezdarbnieki**, kas ir **15,9%** no kopējā reģistrēto bezdarbnieku skaita. Ilgstošo bezdarbnieku kopskaitā 61,9% bija bezdarbnieki vecumā 50 gadi un vairāk, 23,2% – bezdarbnieki ar invaliditāti, 1,5% – jaunieši bezdarbnieki (15 – 24 gadi).

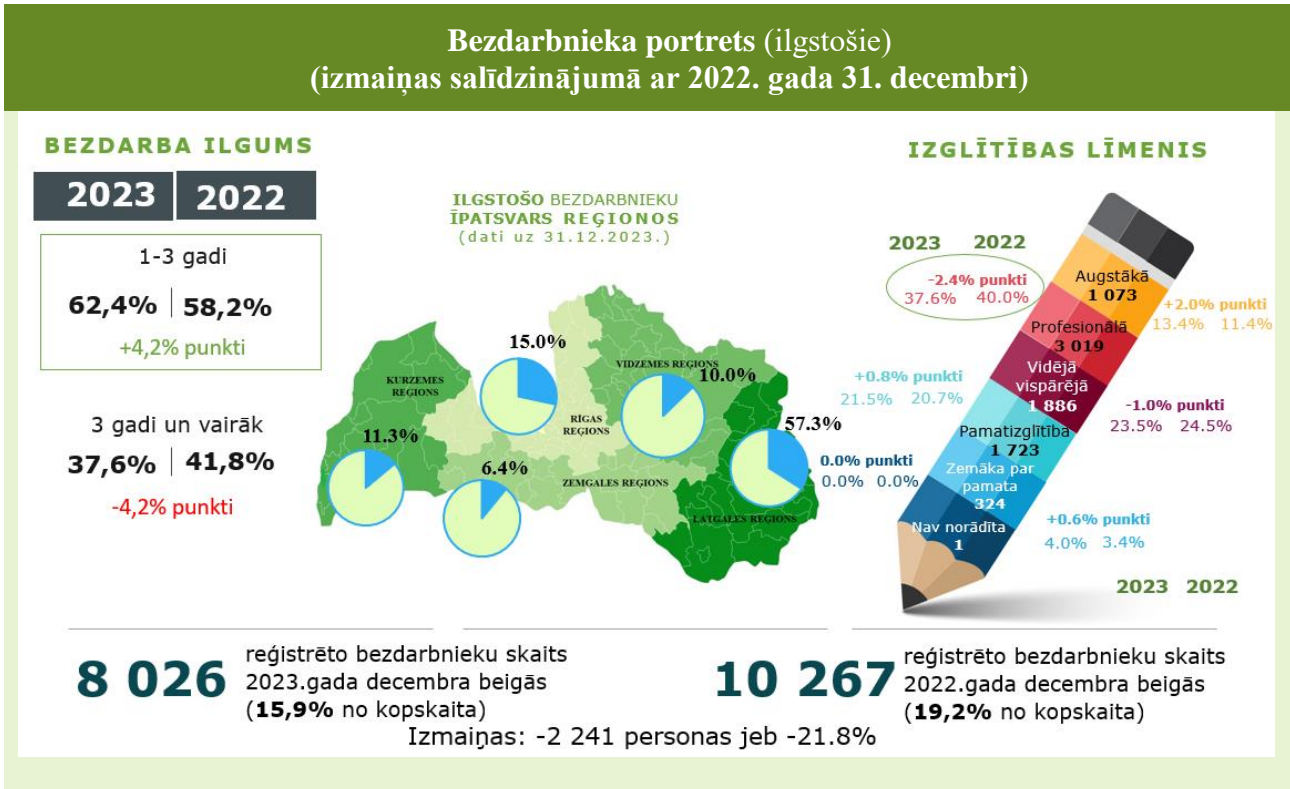
Attēls 11.



No reģistrēto ilgstošo bezdarbnieku kopskaita (8 026) 2023. gada decembra beigās 55,8% (4 480) bija sievietes, bet 44,2% (3 546) - vīrieši.

Lielākais ilgstošo bezdarbnieku skaita **pieaugums**, salīdzinot ar iepriekšējā gada atbilstošo periodu, sadalījumā pa profesijām pēc pēdējās nodarbošanās: projektu vadītājs (+8), pārdošanas vadītājs (+6), istabēnis (+6), krāvējs (roku darbs) (+5), pasniedzējs (+5). Savukārt, **samazinājums** - palīgstrādnieks (- 143), apkopējs (- 88), mazumtirdzniecības veikala pārdevējs (- 73), aprūpētājs (- 33), pavārs (- 32).

Salīdzinot ar 2022. gada atbilstošo periodu, ilgstošo bezdarbnieku skaits **samazinājies** kopā par 2 241 personām jeb 21,8%. Ilgstošo bezdarbnieku skaitā visos reģionos vērojams **samazinājums** – Latgales (-26,9%), Zemgales (-22,6%), Vidzemes (-16,1%), Kurzemes reģionā (-13,0%) un Rīgas (- 8,4%).

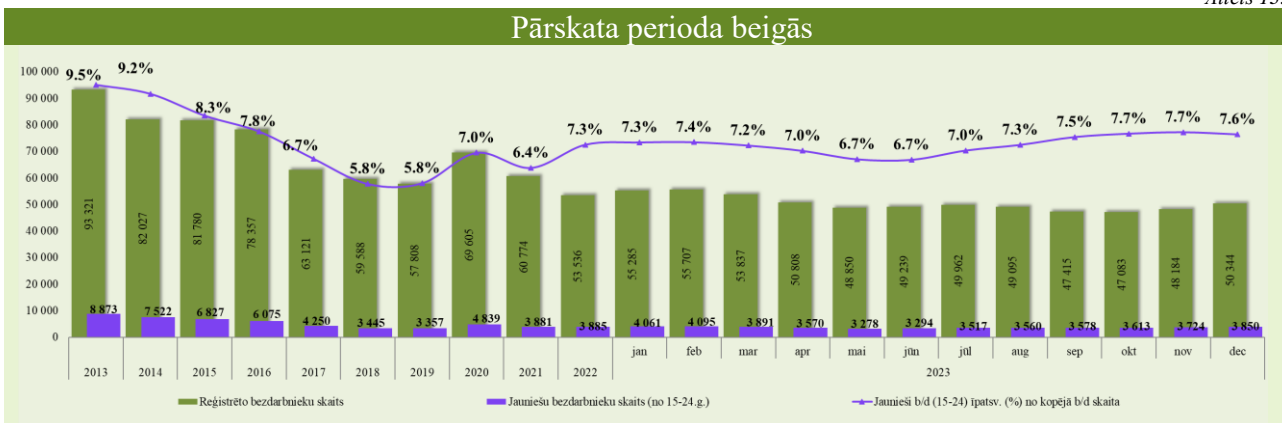


2023. gada 12 mēnešos **darbā iekārtojušies 3 244** ilgstošie bezdarbnieki, no kuriem **2 469** (76,1%) ilgstošie bezdarbnieki ir **iekārtojušies darbā pēc kāda aktīvā NVA pasākuma** pabeigšanas (izņemot KPP informatīvās dienas).

Jaunieši bezdarbnieki

2023. gada decembra beigās **3 850** jeb 7,6% no bezdarbnieku kopskaita bija **jaunieši bezdarbnieki vecumā no 15 līdz 24 gadiem**. 2023. gada decembra beigās bezdarbnieku (15-24 gadi) kopskaitā 3,1% bija ilgstošie bezdarbnieki, 3,4% – personas ar invaliditāti, 1,4% – personas pēc bērna kopšanas atvaļinājuma.


Attēls 13.



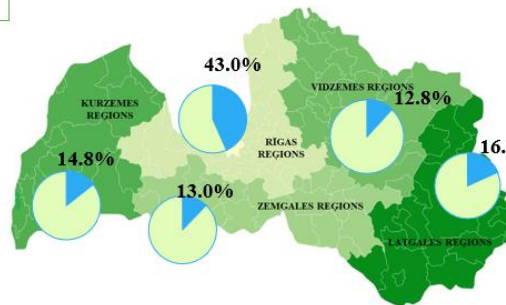
No reģistrēto bezdarbnieku (jaunieši vecumā no 15 līdz 24 gadiem) kopskaita (3 850) 2023. gada decembra beigās 53,7% (2 066) bija sievietes, bet 46,3% (1 784) - vīrieši.

Bezdarbnieka portrets (jaunieši vecumā no 15 līdz 24 gadiem) (izmaiņas salīdzinājumā ar 2022. gada 31. decembri)

BEZDARBA ILGUMS



JAUNIEŠU (VECUMĀ NO 15 LĪDZ 24 GADIEM) ĪPATSVARS REĢIONOS (dati uz 31.12.2023.)



IZGLĪTĪBAS LĪMENIS



3 850

reģistrēto bezdarbnieku skaits
2023.gada decembra beigās
(7,6% no kopskaita)

3 885

reģistrēto bezdarbnieku skaits
2022.gada decembra beigās
(7,3% no kopskaita)

Izmaiņas: -35 personas jeb -0,9%

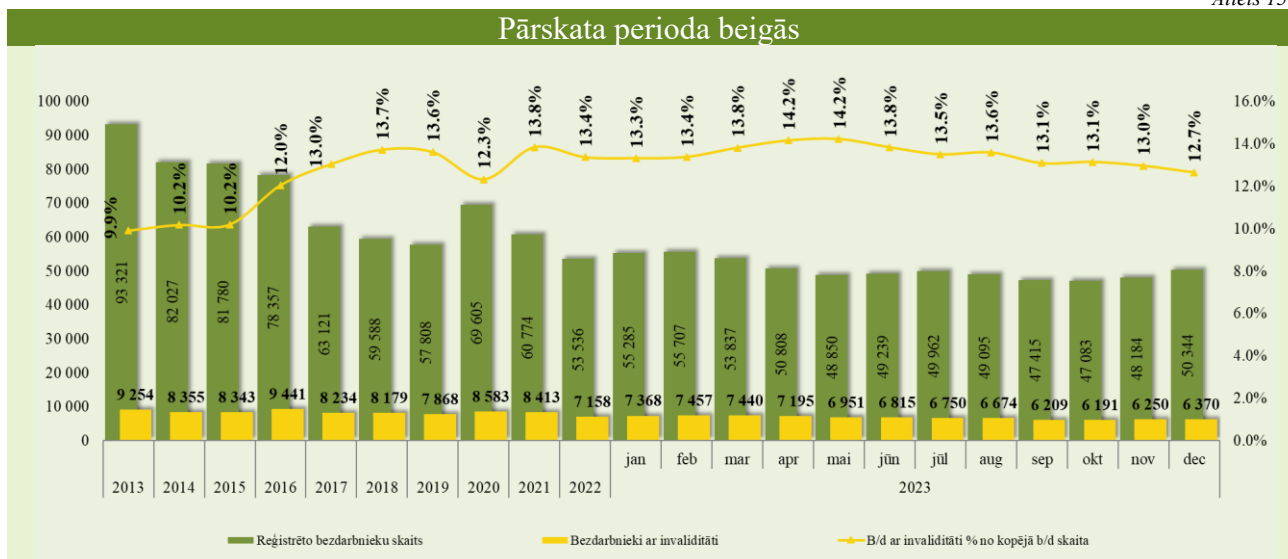
Lielākais bezdarbnieku (15-24 gadi) skaits sadalījumā pa profesijām pēc pēdējās nodarbošanās: palīgstrādnieks – 265, pārdevējs konsultants – 192, klientu apkalpošanas speciālists – 156, viesmīlis – 102, mazumtirdzniecības veikala pārdevējs – 90, krupjē – 74, ceha strādnieks – 56, noliktavas darbinieks – 53, pavārs – 52, tirdzniecības pārdevējs – 50.

2023. gada 12 mēnešos **darbā iekārtojušies 5 359** bezdarbnieki vecumā no 15 līdz 24 gadiem, no kuriem **652** (12,2%) jaunieši bezdarbnieki ir **iekārtojušies darbā pēc kāda aktīvā NVA pasākuma** pabeigšanas (izņemot KPP informatīvās dienas).

Bezdarbnieki ar invaliditāti

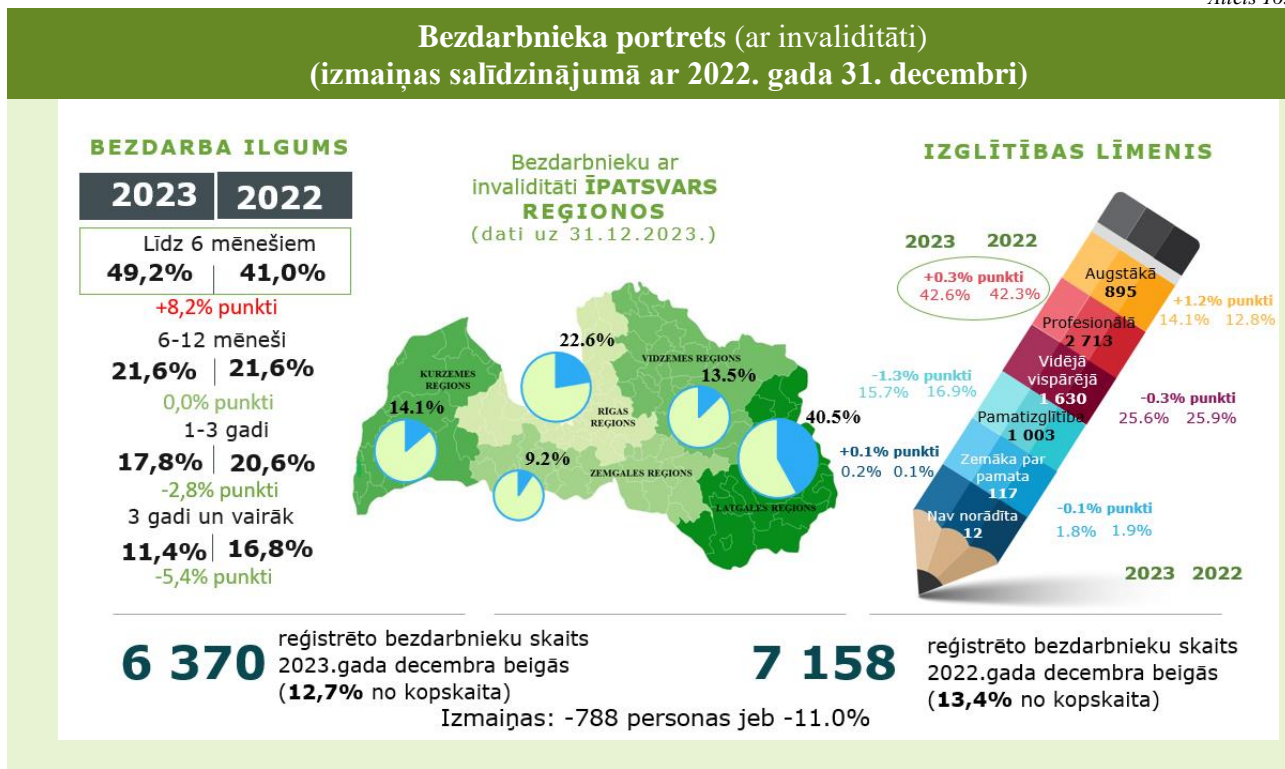
2023. gada decembra beigās **6 370** jeb **12,7%** no reģistrētā bezdarbnieku kopskaita valstī bija **bezdarbnieki ar invaliditāti**. Salīdzinot ar atbilstošo periodu pirms gada, mērķgrupas **samazinājums** absolūtos skaitļos ir par 788 personām (11,0%). 2023. gada decembra beigās vairāk nekā puse (64,9%) no reģistrētajiem bezdarbniekiem ar invaliditāti ir vecumā virs 50 gadiem, 29,2% no reģistrētajiem bezdarbniekiem ar invaliditāti bija ilgstošie bezdarbnieki, jaunieši bezdarbnieki (15-24 gadi) ir 2,0%.

Attēls 15.



No reģistrēto bezdarbnieku ar invaliditāti kopskaita (6 370) 2023. gada decembra beigās 50,8% (3 234) bija sievietes, bet 49,2% (3 136) - vīrieši.

Attēls 16.



Lielākais bezdarbnieku ar invaliditāti skaits, sadalījumā pa profesijām pēc pēdējās nodarbošanās 2023. gada decembra beigās: palīgstrādnieks – 502, apkopējs – 319, mazumtirdzniecības veikala pārdevējs – 219, sētnieks – 144, automobiļa vadītājs – 110, kravas automobiļa vadītājs – 102, aprūpētājs – 98, asistents personām ar invaliditāti – 93, pārdevējs konsultants – 92, ceļa strādnieks – 81.

2023. gada 12 mēnešos darbā iekārtojušās 4 077 personas ar invaliditāti, no kurām 1 354 (33,2%) ir iekārtojušās darbā pēc kāda aktīvā NVA pasākuma pabeigšanas (izņemot KPP informatīvās dienas).

Bezdarbnieki vecumā 50 gadi un vairāk

NVA 2023. gada decembra beigās reģistrēti 19 452 bezdarbnieki vecumā 50 gadi un vairāk, kas ir 38,6% no kopējā reģistrētā bezdarbnieku skaita valstī. No tiem 10 722 jeb 55,1% bija ar bezdarba ilgumu līdz 6 mēnešiem, 19,3% (3 759) reģistrēto bezdarbnieku vecumā 50 gadi un vairāk bija ar bezdarba ilgumu no 6 līdz 12 mēnešiem. Savukārt, ilgstoši bez darba bija 25,5% (no gada līdz 3 gadiem - 14,3% (2 785), bet 11,2% (2 186) - vairāk par 3 gadiem).

No reģistrēto bezdarbnieku (vecumā 50 gadi un vairāk gadi) kopskaita (19 452) 2023. gada decembra beigās 50,2% (9 764) bija sievietes, bet 49,8% (9 688) - vīrieši.

2023. gada decembra beigās 21,3% no reģistrētajiem bezdarbniekiem vecumā 50 gadi un vairāk gadi bija bezdarbnieki ar invaliditāti, 25,6% – ilgstošie bezdarbnieki, 39,2% – pirmspensijas vecuma bezdarbnieki.

Attēls 17.



Lielākais bezdarbnieku vecumā 50 gadi un vairāk skaits sadalījumā pa profesijām pēc pēdējās nodarbošanās 2023. gada decembra beigās: palīgstrādnieks – 1 405, apkopējs – 819, mazumtirdzniecības veikala pārdevējs – 514, automobiļa vadītājs – 391, kravas automobiļa vadītājs – 390, sētnieks – 380, ceha strādnieks – 238, pārdevējs konsultants – 233, pavārs – 213, aprūpētājs – 201.

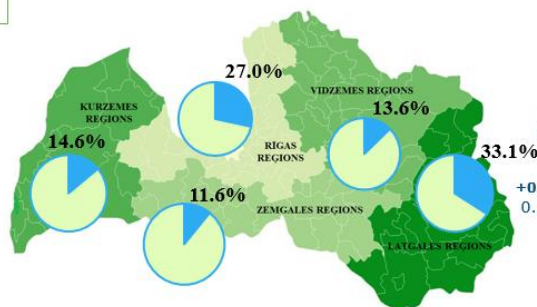
Attēls 18.

Bezdarbnieka portrets (vecumā 50 gadi un vairāk) (izmaiņas salīdzinājumā ar 2022. gada 31. decembri)

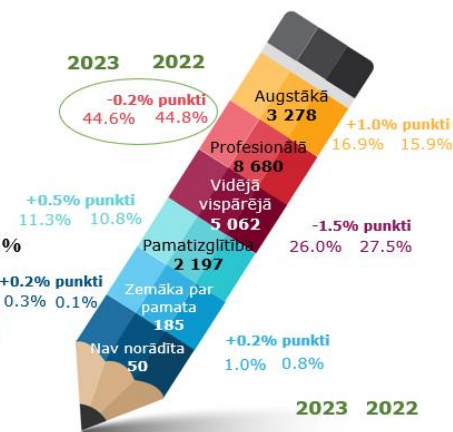
BEZDARBA ILGUMS

2023	2022
Līdz 6 mēnešiem	
55,1%	51,5%
+3,6% punkti	
6-12 mēneši	
19,3%	17,8%
+1,5% punkti	
1-3 gadi	
14,3%	16,1%
-1,8% punkti	
3 gadi un vairāk	
11,2%	14,6%
-3,3% punkti	

Bezdarbnieku (vecumā 50 gadi un vairāk) ĪPATSVARS REĢIONOS (dati uz 31.12.2023.)



IZGLĪTĪBAS LĪMENIS



19 452

reģistrēto bezdarbnieku skaits
2023.gada decembra beigās
(38,6% no kopskaita)

21 039

reģistrēto bezdarbnieku skaits
2022.gada decembra beigās
(39,3% no kopskaita)

Izmaiņas: -1 587 personas jeb -7,5%

Salīdzinot ar 2022. gada atbilstošo periodu, bezdarbnieku vecumā 50 gadi un vairāk skaits **samazinājies** kopā par 1 587 personām jeb 7,5%. Bezdarbnieku vecumā 50 gadi un vairāk skaitā visos reģionos vērojams **samazinājums** – Latgales (-12,6%), Zemgales (-7,0%), Rīgas reģionā (-4,9%), Kurzemes (-4,3%), un Vidzemes (-3,3%).

2023. gada 12 mēnešos **darbā iekārtojušies** 14 997 bezdarbnieki vecumā 50 gadi un vairāk, no kuriem 2 831 (19,9%) ir iekārtojušies darbā **pēc kāda aktīvā NVA pasākuma** pabeigšanas (izņemot KPP informatīvās dienas).

REGISTRĒTĀS DARBA VIETAS VALSTĪ

2023. gada 12 mēnešos NVA reģistrētas **87 330 jaunas brīvās darba vietas**, kas ir par 26 858 jeb 23,5% **mazāk**, salīdzinot ar 2022. gada 12 mēnešiem.

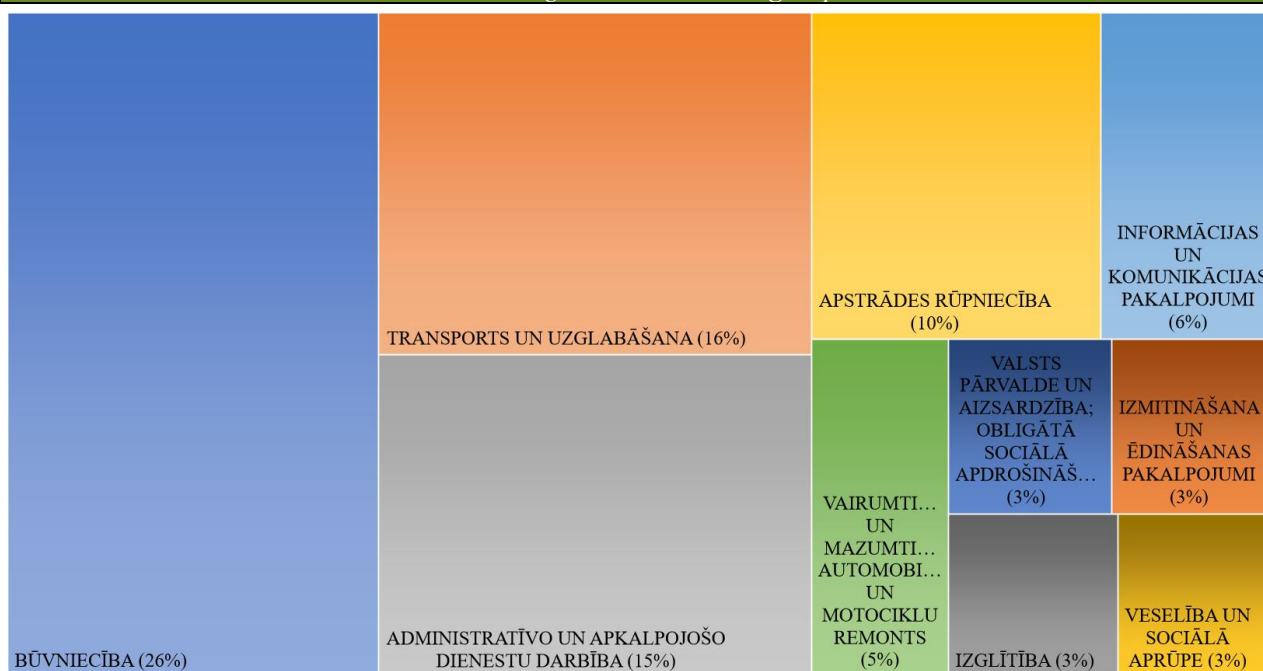
2023. gada decembra beigās bija reģistrētas **aktuālas 19 319 brīvā darba vietas**, kas ir par 3 847 jeb 13,2% **mazāk**, salīdzinot ar 2022. gada decembri.

Attēls 19.



Attēls 20.

Brīvo darba vietu skaits pēc uzņēmuma nozares (NACE 2) TOP 10 struktūra 2023. gada decembra beigās, procentos



NVA 2023. gada decembra beigās brīvo darba vietu skaits sadalījumā pēc uzņēmuma nozares (lielākais skaits): Būvniecība – 5 099 (26%), Transports un uzglabāšana – 3 060 (16%), Administratīvo un apkalpojošo dienestu darbība – 2 883 (15%), Apstrādes rūpniecība – 1 956 (10%), Vairumtirdzniecība un mazumtirdzniecība; automobiļu un motociklu remonts – 957 (5%).

Visvairāk **brīvo darba vietu skaits** sadalījumā pēc uzņēmuma nozares (NACE 2), salīdzinot ar atbilstošo periodu pirms gada, **palielinājies** Izglītības un valsts pārvaldes un aizsardzības; obligātās sociālās apdrošināšanas nozarēs, savukārt – visvairāk **samazinājies** Izmitināšanas un ēdināšanas pakalpojumu un informācijas un komunikācijas pakalpojumu nozarēs.

Tabula 5.

Brīvo darba vietu skaits sadalījumā pēc uzņēmuma nozares (NACE 2)			
Nozare (TOP 10)	Brīvo darbvieta skaits 2023. gada decembra beigās	Brīvo darbvieta skaits 2022. gada decembra beigās	Izmaiņas procentos
BŪVniecība	5 099	6 414	-21%
TRANSPORTS UN UZGLABĀŠANA	3 060	3 238	-5%
ADMINISTRATĪVO UN APKALPOJOŠO DIENESTU DARBĪBA	2 883	3 078	-6%
APSTRĀDES RŪPniecība	1 956	3 049	-36%
INFORMĀCIJAS UN KOMUNIKĀCIJAS PAKALPOJUMI	1 169	1 547	-24%
VAIRUMTIRDZNiecība UN MAZUMTIRDZNiecība; AUTOMOBILU UN MOTOCIKLU REMONTS	957	1 479	-35%
VALSTS PĀRVALDE UN AIZSARDZĪBA; OBLIGĀTĀ SOCIĀLĀ APDROŠINĀŠANA	591	520	14%
IZMITINĀŠANA UN ĒDINĀŠANAS PAKALPOJUMI	587	933	-37%
IZGLĪTĪBA	571	501	14%
VESELĪBA UN SOCIĀLĀ APRŪPE	528	515	3%
Pavisam kopā	19 319	23 166	-17%

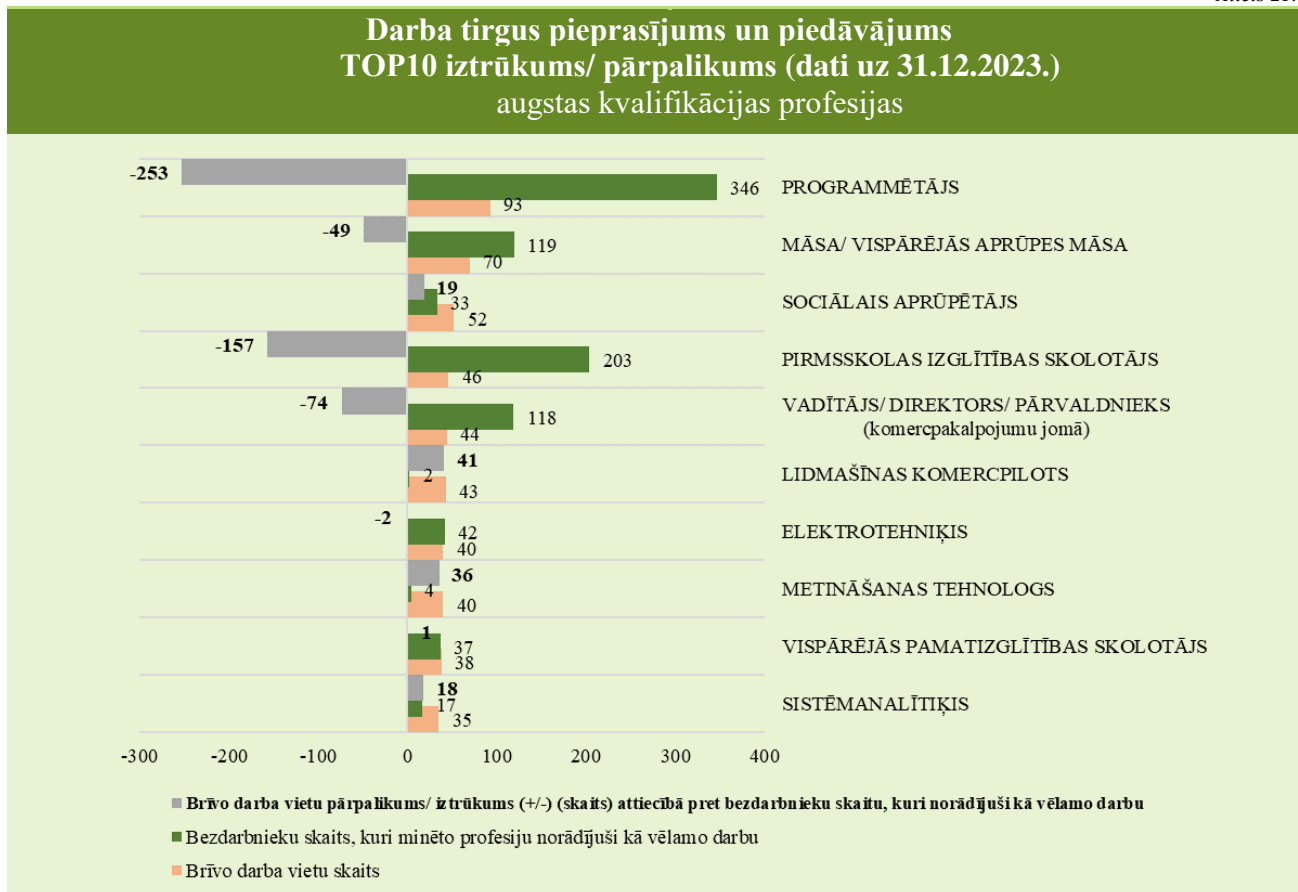
Gada griezumā ir vērojams **brīvo darba vietu samazinājums** visās profesiju pamatgrupās. Visvairāk samazinājies vidējas kvalifikācijas profesiju pamatgrupās “Kvalificēti lauksaimniecības, mežsaimniecības un zivsaimniecības darbinieki” un “Kvalificēti strādnieki un amatnieki”, savukārt, palielinājies “Pakalpojumu un tirdzniecības darbinieki”.

Tabula 6.

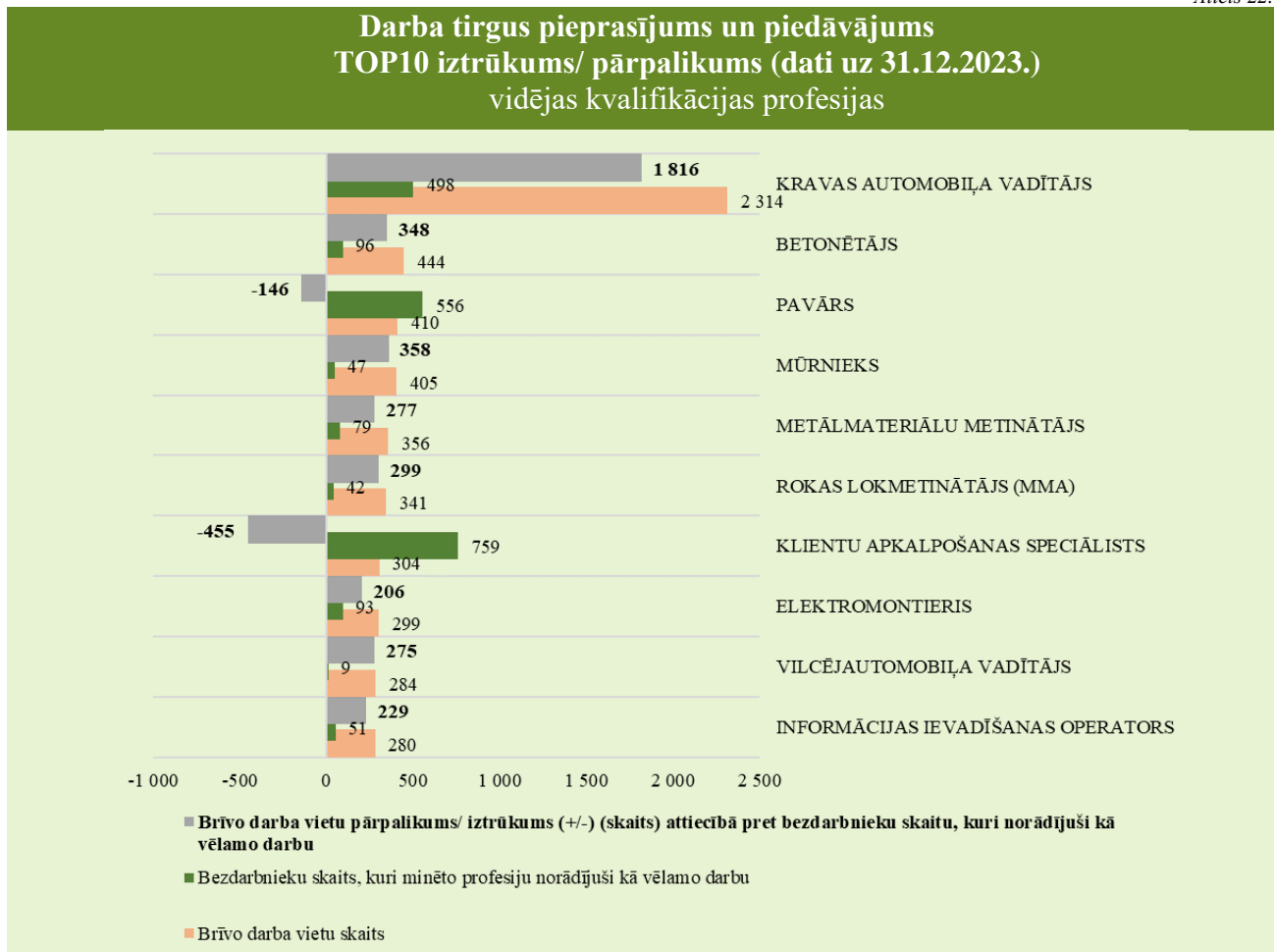
Brīvo darba vietu skaits sadalījumā pa profesiju grupām (pēc LR profesiju klasifikatora) perioda beigās				
Profesiju pamatgr. Nr.	Profesiju pamatgrupas nosaukums	Brīvo darbvieta skaits 2023. gada decembra beigās	Brīvo darbvieta skaits 2022. gada decembra beigās	Izmaiņas procentos
Augstas kvalifikācijas profesijas, tai skaitā:		2 041	2 560	-20%
0	Nacionālo bruņoto spēku profesijas	0	12	-100%
1	Vadītāji	170	158	8%
2	Vecākie speciālisti	1 293	1 647	-21%
3	Speciālisti	578	743	-22%
Vidējas kvalifikācijas profesijas, tai skaitā:		10 845	13 310	-19%
4	Kalpotāji	865	1 138	-24%
5	Pakalpojumu un tirdzniecības darbinieki	1 363	955	43%
6	Kvalificēti lauksaimniecības, mežsaimniecības un zivsaimniecības darbinieki	86	126	-32%
7	Kvalificēti strādnieki un amatnieki	5 295	7 290	-27%
8	Iekārtu un mašīnu operatori un izstrādājumu montieri	3 236	3 801	-15%
Zemas kvalifikācijas profesijas		6 433	7 296	-12%
Kopā		19 319	23 166	-17%

Darba devēju aktuālās pieprasītākās profesijas, salīdzinājumā ar reģistrēto bezdarbnieku skaitu, kuri minēto profesiju norādījuši kā vēlamu darbu 2023. gada decembra beigās (Top 10)

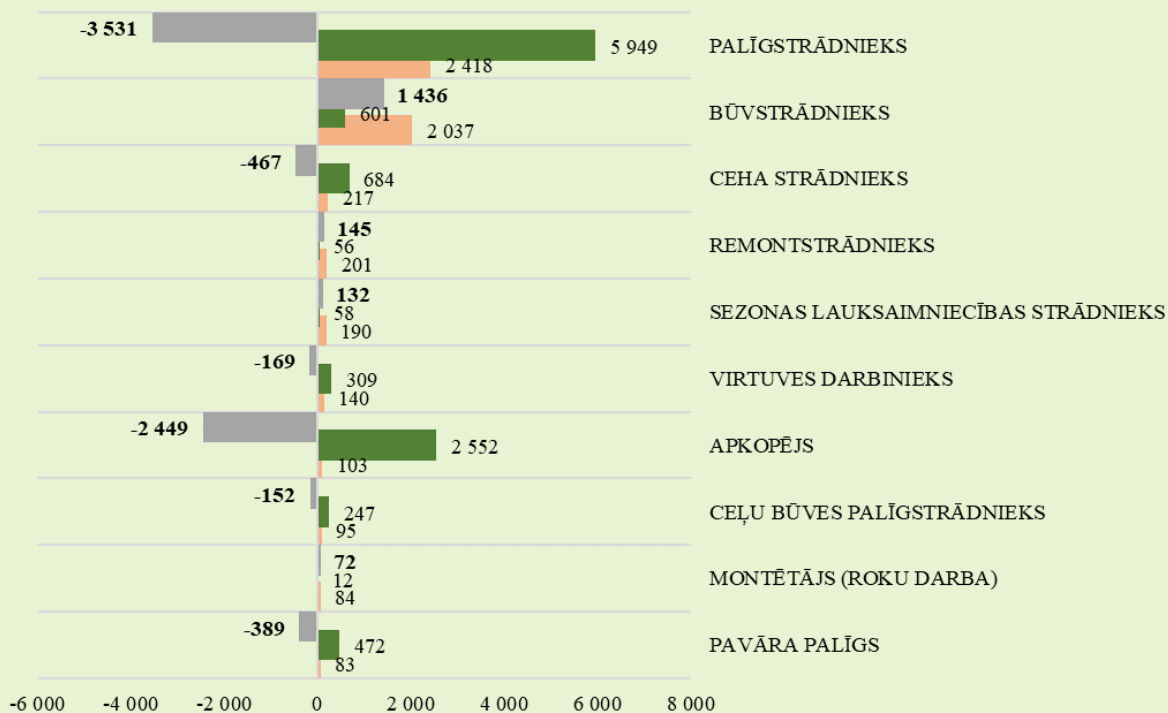
Attēls 21.



Attēls 22.



Darba tirgus pieprasījums un piedāvājums TOP10 iztrūkums/ pārpalikums (dati uz 31.12.2023.) zemas kvalifikācijas profesijas



■ Brīvo darba vietu pārpalikums/ iztrūkums (+/-) (skaits) attiecībā pret bezdarbnieku skaitu, kuri norādījuši kā vēlamo darbu

■ Bezdarbnieku skaits, kuri minēto profesiju norādījuši kā vēlamo darbu

■ Brīvo darba vietu skaits

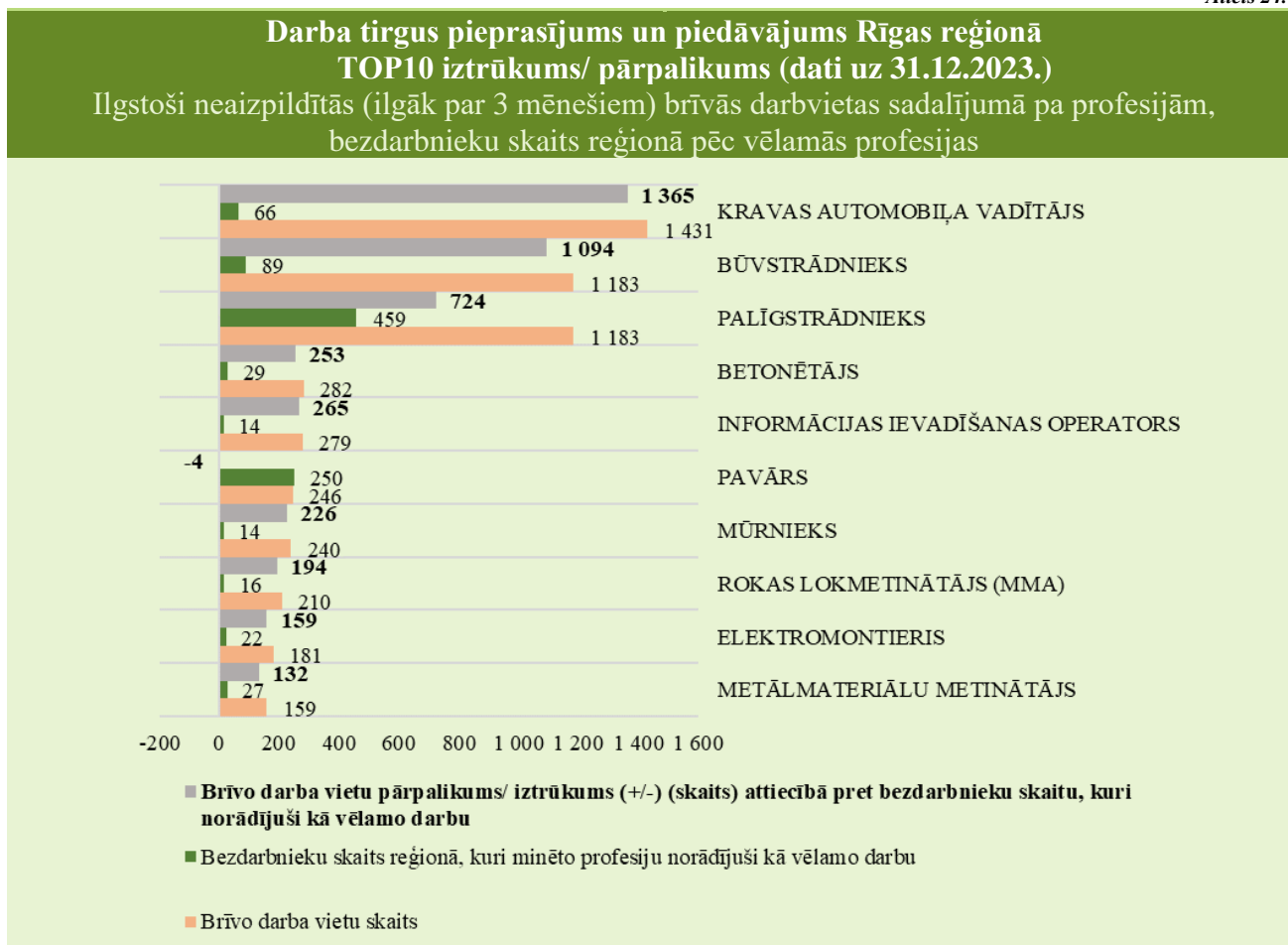
Ilgstoši neaizpildītās brīvās darbvietas

2023. gada decembra beigās NVA bija reģistrētas **10 426 ilgāk par 3 mēnešiem neaizpildītās brīvās darbvietas**, kas veido 54,0% no brīvo darba vietu kopskaita pārskaita pārskata perioda beigās (19 319). Lielākais ilgstoši neaizpildīto vakancu īpatsvars vērojams Rīgas (57,5%) un Zemgales (47,8%) reģionos, savukārt mazākais – Kurzemes reģionā – 11,8%. Vidzemes reģionā t.i. 42,9%, bet Latgales reģionā – 41,2%.

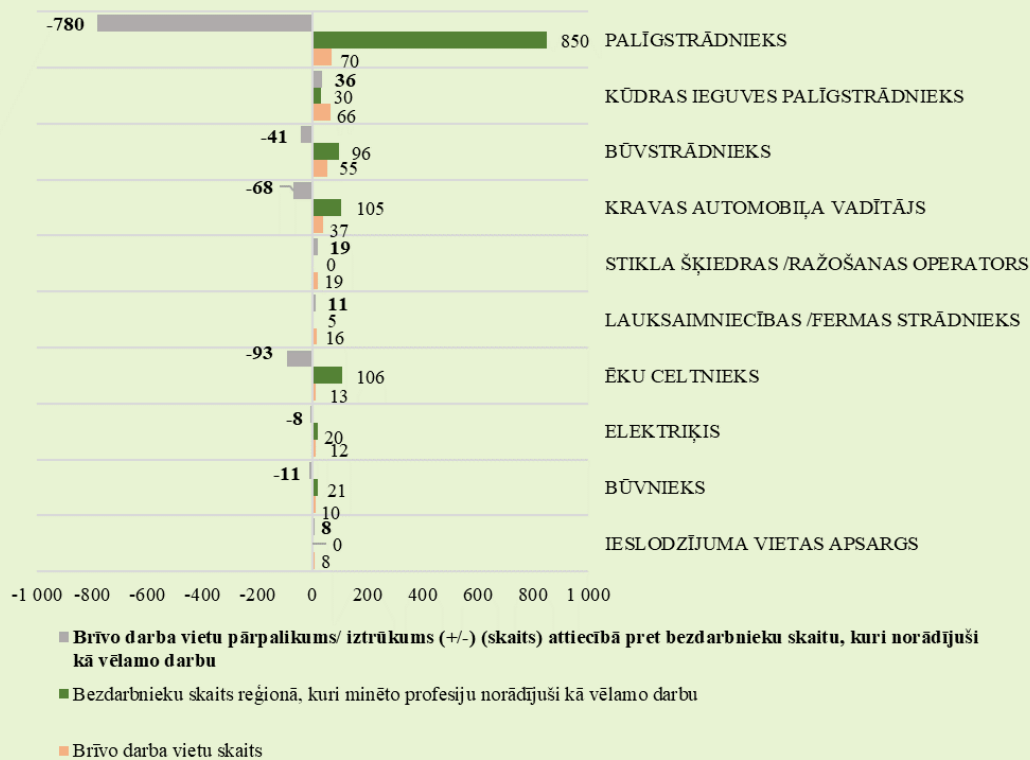
Tabula 7.

Vakance nav aizpildīta	Reģioni (dati uz 31.12.2023.)				
	Kurzemes	Latgales	Rīgas	Vidzemes	Zemgales
līdz 1 mēnesim	42%	35%	18%	32%	41%
no 1 līdz 2 mēnešiem	23%	14%	11%	19%	8%
no 2 līdz 3 mēnešiem	23%	10%	13%	6%	3%
no 3 līdz 4 mēnešiem	3%	15%	8%	5%	9%
no 4 līdz 5 mēnešiem	2%	6%	6%	2%	5%
no 5 līdz 6 mēnešiem	1%	2%	5%	5%	12%
ilgāk par 6 mēnešiem	6%	18%	39%	30%	22%

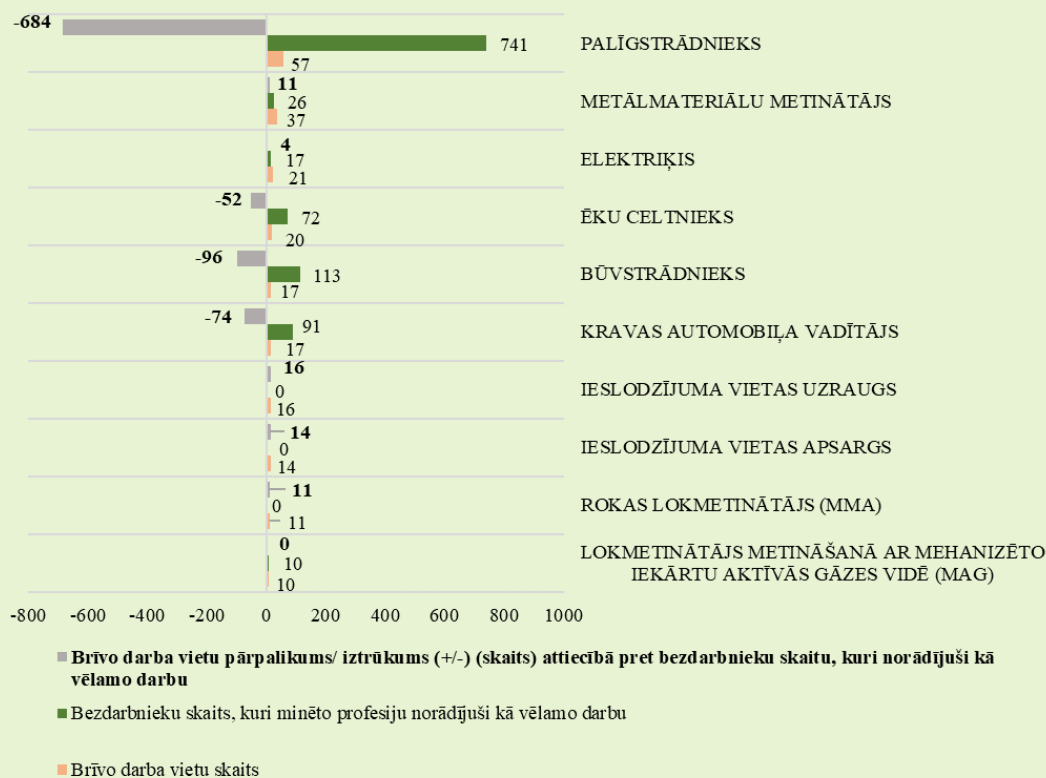
Attēls 24.



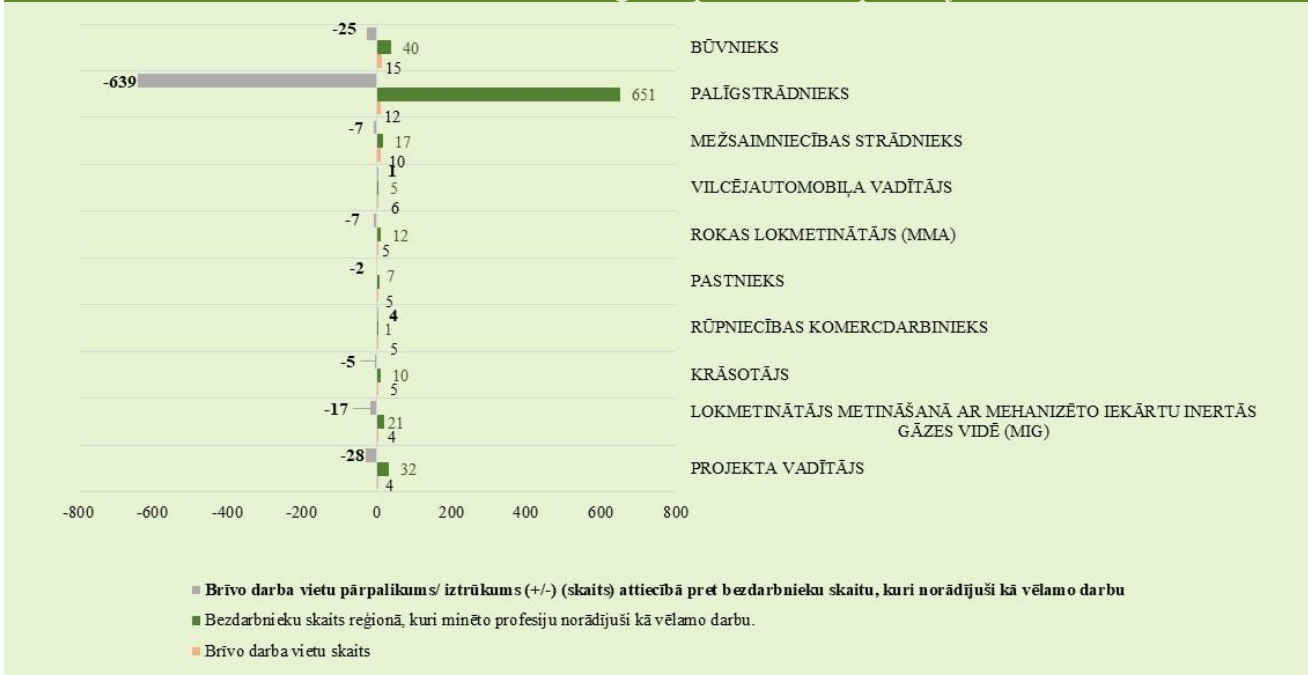
Darba tirgus pieprasījums un piedāvājums Vidzemes reģionā TOP10 iztrūkums/ pārpalikums (dati uz 31.12.2023.) Ilgstoši neaizpildītās (ilgāk par 3 mēnešiem) brīvās darbvietas sadalījumā pa profesijām, bezdarbnieku skaits reģionā pēc vēlamās profesijas



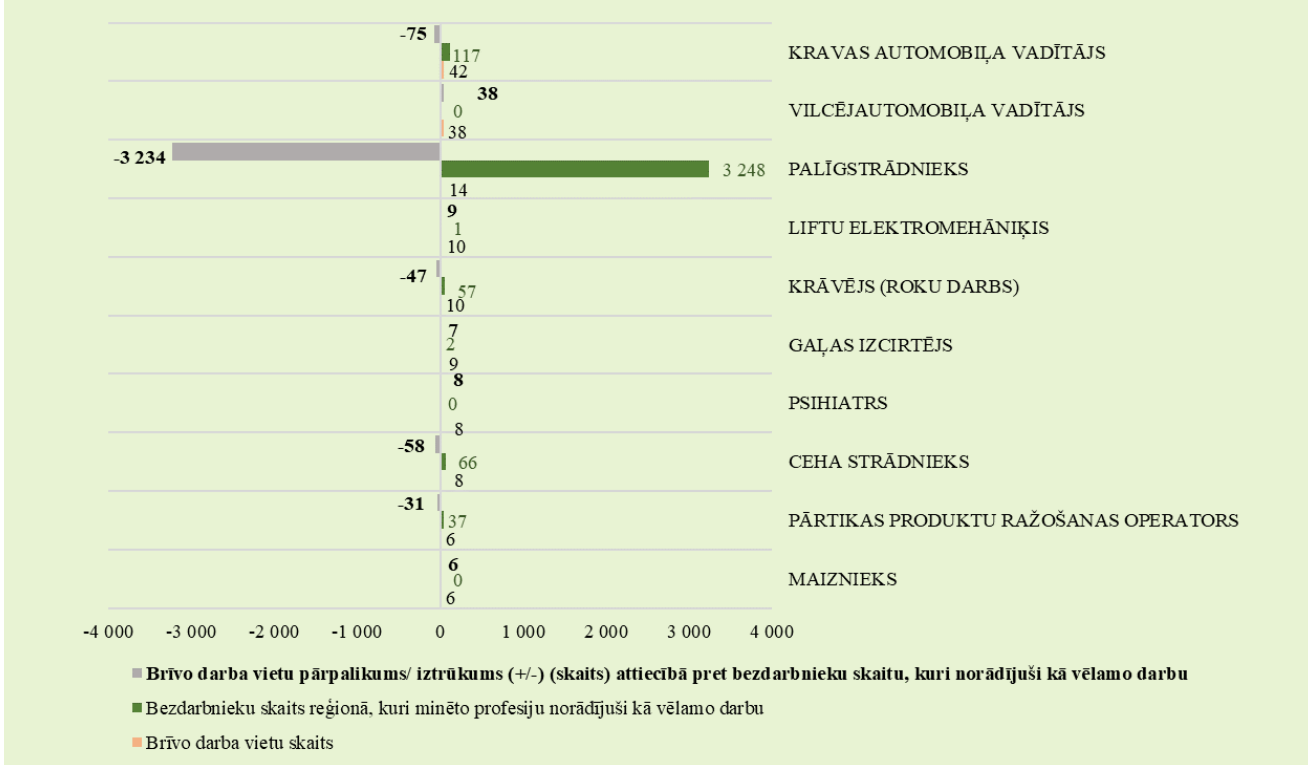
Darba tirgus pieprasījums un piedāvājums Zemgales reģionā TOP10 iztrūkums/ pārpalikums (dati uz 31.12.2023.) Ilgstoši neaizpildītās (ilgāk par 3 mēnešiem) brīvās darbvietas sadalījumā pa profesijām, bezdarbnieku skaits reģionā pēc vēlamās profesijas



Darba tirgus pieprasījums un piedāvājums Kurzemes reģionā TOP10 iztrūkums/ pārpalikums (dati uz 31.12.2023.) Ilgstoši neaizpildītās (ilgāk par 3 mēnešiem) brīvās darbvietas sadalījumā pa profesijām, bezdarbnieku skaits reģionā pēc vēlamās profesijas



Darba tirgus pieprasījums un piedāvājums Latgales reģionā TOP10 iztrūkums/ pārpalikums (dati uz 31.12.2023.) Ilgstoši neaizpildītās (ilgāk par 3 mēnešiem) brīvās darbvietas sadalījumā pa profesijām, bezdarbnieku skaits reģionā pēc vēlamās profesijas

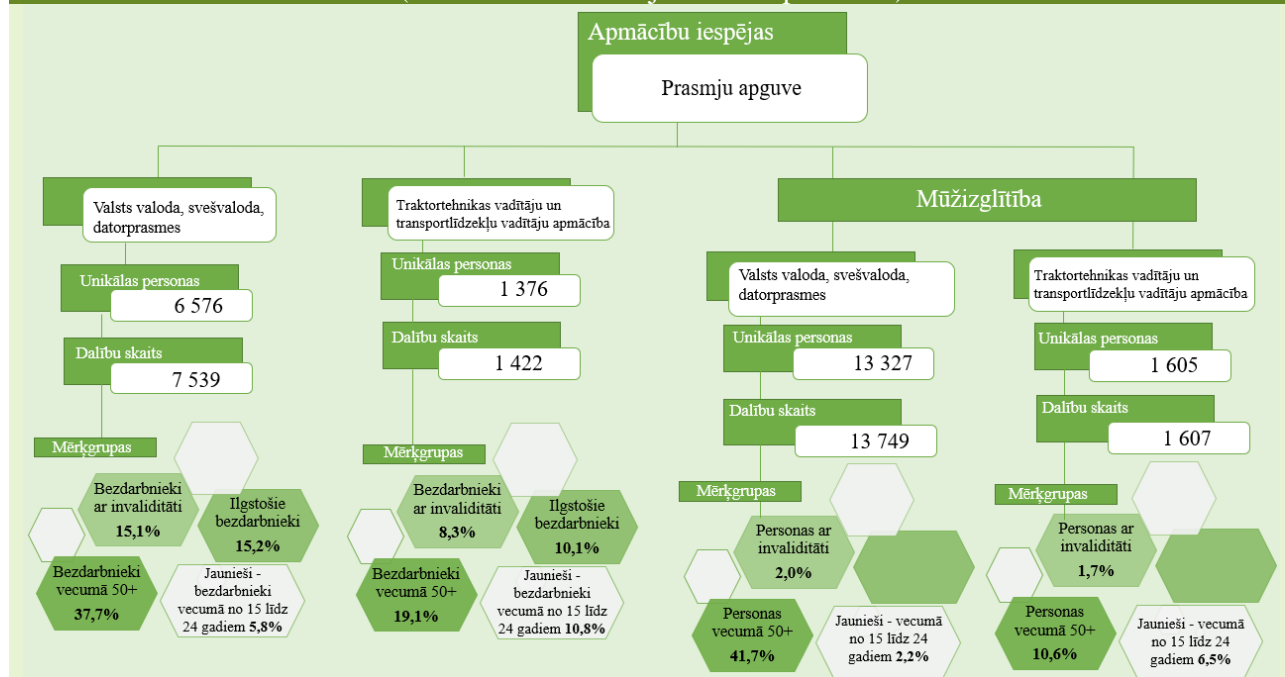


INFORMĀCIJA PAR NVA ĪSTENOTAJIEM PASĀKUMIEM UN DARBIEKĀRTOŠANĀS

2023. gada 12 mēnešos dalību NVA pasākumos uzsāka/saņēma pakalpojumus (t.sk. KPP un karjeras konsultācijas) **84 140 personas** (unikālās personas), kas piedalījās **134 642 aktivitātēs**.

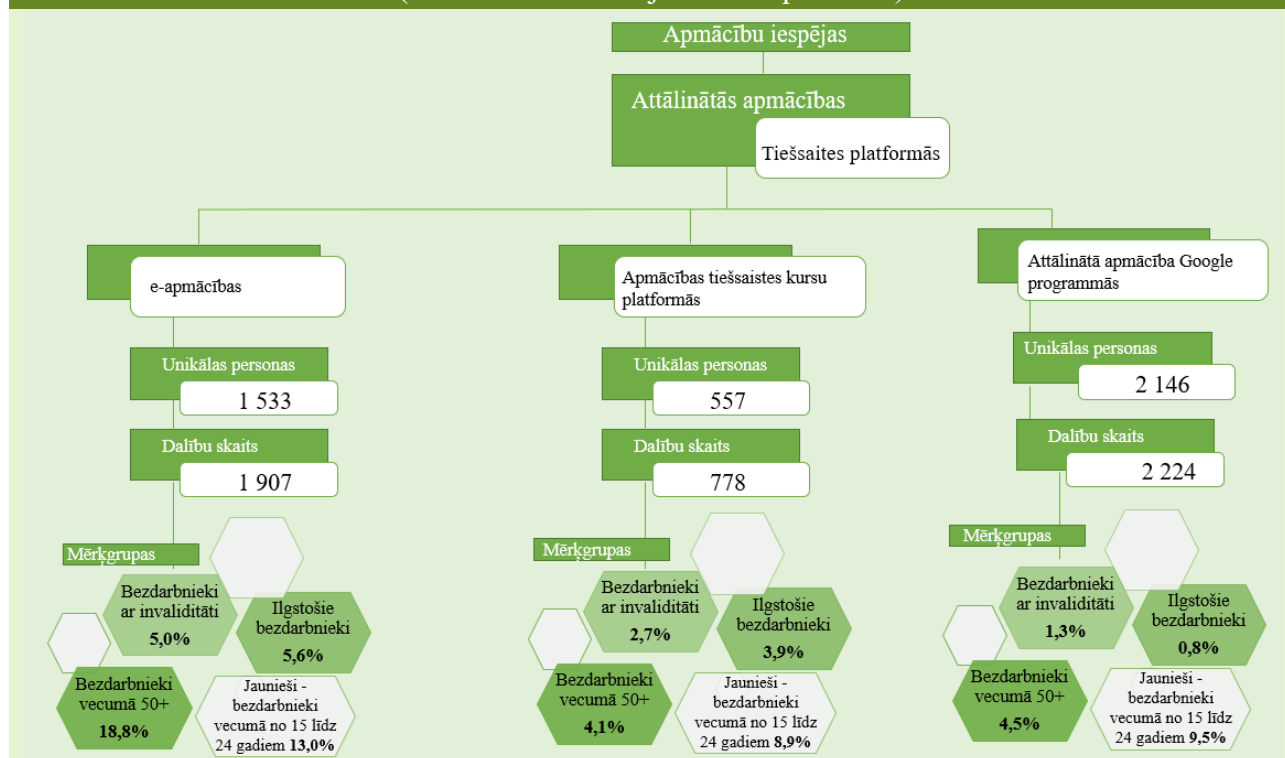
Attēls 29.

2023. gada 12 mēnešos uzsākuši dalību prasmju apguves pasākumos (t.sk. darba meklētāji un citas personas)

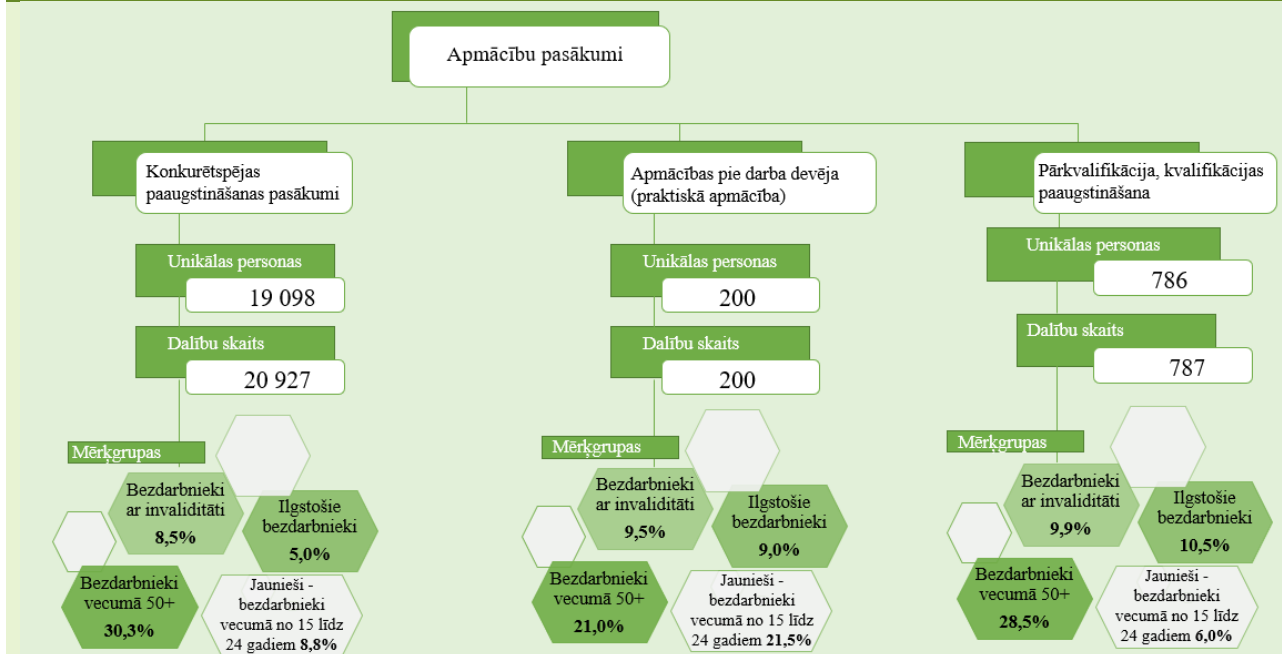


Attēls 30.

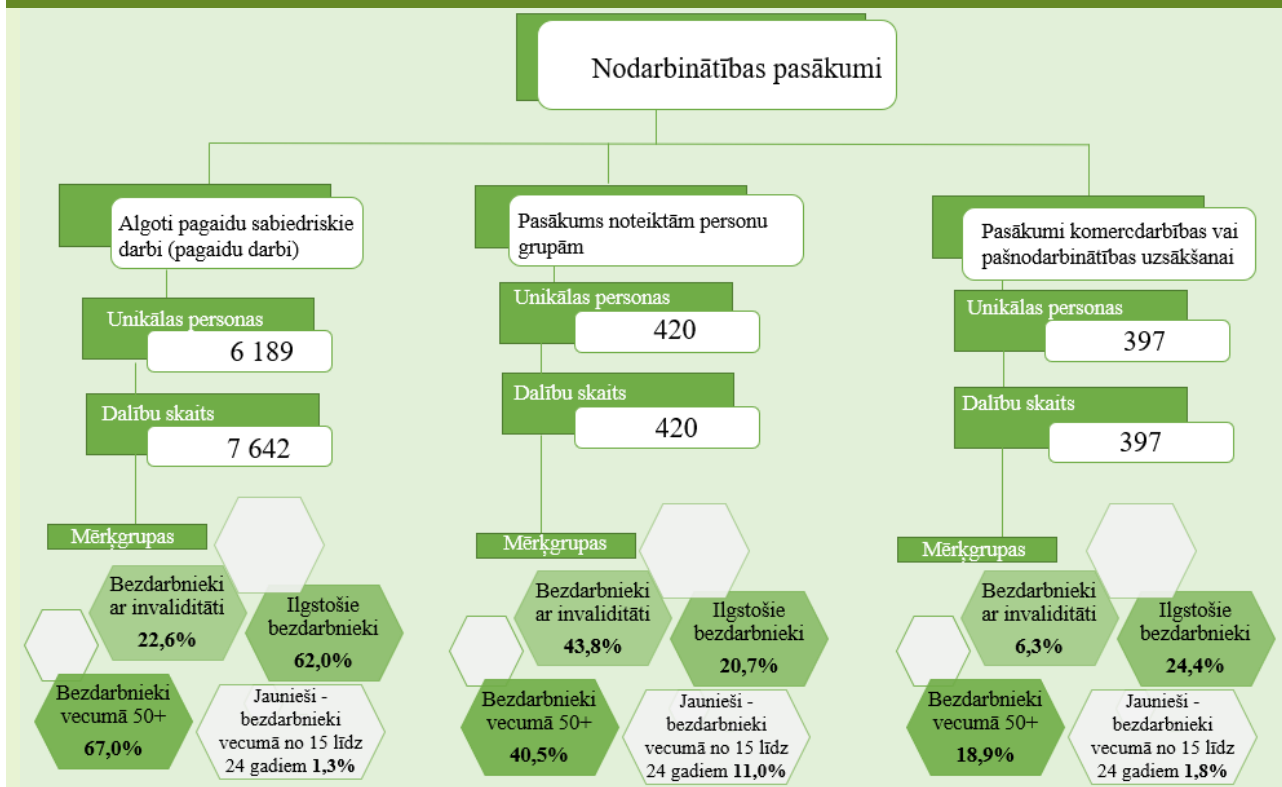
2023. gada 12 mēnešos uzsākuši dalību attālinātās apmācības pasākumos (t.sk. darba meklētāji un citas personas)



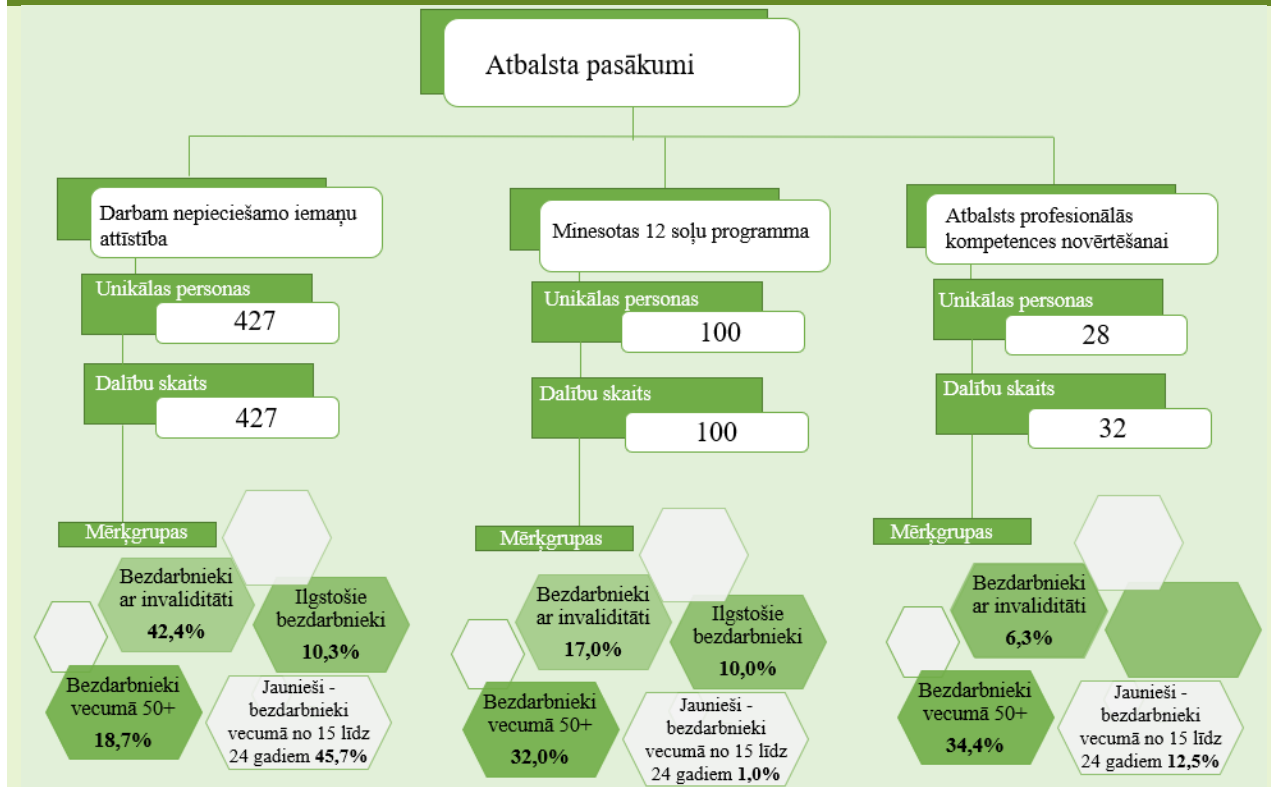
2023. gada 12 mēnešos uzsākuši dalību apmācībās pie darba devēja, kvalifikācijas ieguves un konkurētspējas paaugstināšanas pasākumos (t.sk. darba meklētāji un citas personas)



2023. gada 12 mēnešos uzsākuši dalību nodarbinātības pasākumos



2023. gada 12 mēnešos uzsākuši dalību atbalsta pasākumos



Tabula 8.

2023. gada 12 mēnešos uzsākuši dalību atbalsta pasākumos (t.sk. darba meklētāji un citas personas)

Pasākuma nosaukums	Dalību skaits	Unikālo personu skaits
Karjeras konsultācijas	57 578	40 342
E-karjeras pašizpēte	799	710
Skolēnu vasaras nodarbinātība	10 139	8 440
Individuālā konsultācija - psihologs	2 299	597
Atbalsts reģionālai mobilitātei	1 393	1 317
Nodarbināto personu reģionālās mobilitātes veicināšana	1 893	1 893
Profesionālās piemērotības noteikšana	167	167
Narkologa atzinuma saņemšana	96	96
Emocionālā stresa terapija (kodēšana)	81	80
Mentora pakalpojumi	30	29
Reģionālā mobilitāte darba devējam	1	1

Datos netiek iekļauti - obligātā veselības pārbaude, ergoterapeita pakalpojums, surdotulka pakalpojums, darba vietas pielāgošana, individuālie aizsardzības līdzekļi, transporta pakalpojums un nodarbinātības/pašnodarbinātības uzsākšanas pabalsts Ukrainas civiliedzīvotājiem.

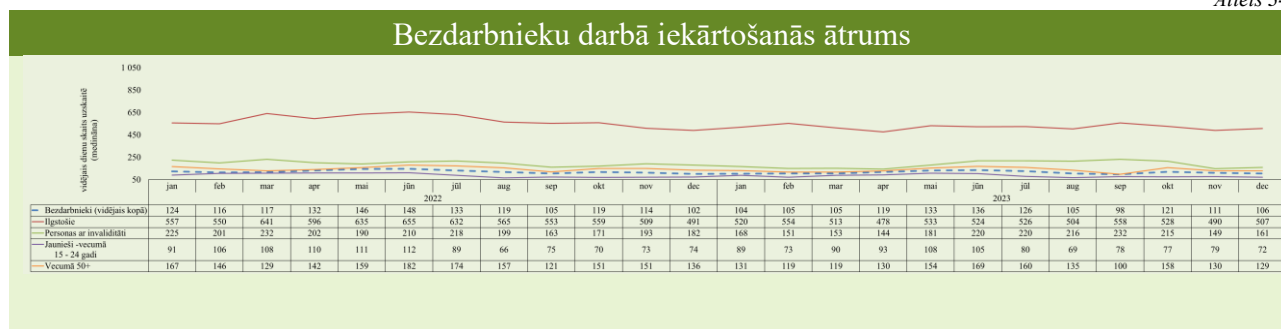
2023. gada 12 mēnešos **darbā iekārtojušies 54 539** bezdarbnieki, no kuriem **9 005 (17%)** bezdarbnieki ir **iekārtojušies darbā pēc kāda aktīvā NVA pasākuma pabeigšanas** (izņemot KPP informatīvās dienas).

Tabula 9.

Bezdarbnieku darbā iekārtošanās						
Mēnesis	2022			2023		
	darbā iekārtojušos skaits	iekārtojušies darbā pēc kāda aktīvā pasākuma pabeigšanas (izņemot KPP informatīvās dienas)		darbā iekārtojušos skaits	iekārtojušies darbā pēc kāda aktīvā pasākuma pabeigšanas (izņemot KPP informatīvās dienas)	
		skaits	% no darbā iekārtojušā kopskaita		skaits	% no darbā iekārtojušā kopskaita
1. ceturksnī kopā	14 873	1 411	9.5%	13 642	2 217	16.3%
2. ceturksnī kopā	14 998	2 109	14.1%	14 969	2 676	17.9%
3. ceturksnī kopā	14 608	2 188	15.0%	14 125	2 407	17.0%
4. ceturksnī kopā	11 426	1 167	10.2%	11 803	1 705	14.4%
Kopā	55 905	6 875	12.3%	54 539	9 005	16.5%

Vidējais darbā iekārtošanās ātrums 2023. gada decembra beigās bija **106 dienas** jeb nedaudz vairāk par 3 mēnešiem, kas, salīdzinot ar atbilstošo periodu pirms gada – darbā iekārtojās par **4 dienām** vēlāk.

Attēls 34.



2023. gada 12 mēnešos vidējais iekārtošanās ātrums sadalījumā pa mērķgrupām:

- ilgstošie bezdarbnieki darbā iekārtojās vidēji 520 dienās (par 59 dienām ātrāk nekā 2022. gada 12 mēnešos);
- personas ar invaliditāti - 184 dienās (par 15 dienām ātrāk);
- jaunieši vecumā no 15-24 gadiem - 84 dienās (par 6 dienām ātrāk);
- personas pēc bērna kopšanas atvaļinājuma - 110 dienās (par 8 dienām ātrāk);
- 50 gadi un vairāk - 148 dienās (par 19 dienām ātrāk nekā 2022. gada 12 mēnešos).

Pabeiguši dalību periodā no 01.07.2022. līdz 30.06.2023. un iekārtojušies darbā pirmo 6 mēnešu laikā pēc pasākuma pabeigšanas (periodā līdz 31.12.2023.)

	Neformālā izglītība (t.sk. darba meklētāji)					
	valsts valoda		datorzinības un svešvalodas		traktortehnika, transportlīdzekļi	
	Pabeigušo personu skaits	Iekārtojušies darbā, %	Pabeigušo personu skaits	Iekārtojušies darbā, %	Pabeigušo personu skaits	Iekārtojušies darbā, %
Kopējais skaits	1 760	32%	5 674	38%	2 252	51%
no tiem:						
ilgstošie	316	15%	1 186	16%	236	31%
personas ar invaliditāti	204	18%	795	19%	152	38%
jaunieši vecumā 15-24 gadiem	91	34%	283	42%	213	57%
vecumā 50 gadi un vairāk	787	30%	2 016	32%	399	46%

Tabula 11.

Pabeiguši dalību periodā no 01.07.2022. līdz 30.06.2023. un iekārtojušies darbā pirmo 6 mēnešu laikā pēc pasākuma pabeigšanas (periodā līdz 31.12.2023.)

	Profesionālā apmācība, pārkvalifikācija vai kvalifikācijas paaugstināšana		Konkurētspējas paaugstināšanas pasākumi (bez info dienām) (unikālās personas gada laikā)		Praktiskā apmācība pie darba devēja		Darbam nepieciešamo iemaņu attīstība nevalstiskajā sektorā	
	Pabeigušo personu skaits	Iekārtojušies darbā, %	Pabeigušo personu skaits	Iekārtojušies darbā, %	Pabeigušo personu skaits	Iekārtojušies darbā, %	Pabeigušo personu skaits	Iekārtojušies darbā, %
Kopējais skaits	1 714	43%	4 047	41%	226	83%	580	18%
no tiem:								
ilgstošie	392	25%	575	17%	35	71%	218	20%
personas ar invaliditāti	182	24%	484	22%	13	62%	166	16%
jaunieši vecumā 15-24 gadiem	95	48%	268	46%	59	78%	274	14%
vecumā 50 gadi un vairāk	544	35%	1 495	35%	52	79%	125	18%

Tabula 12.

Pabeiguši dalību periodā no 01.07.2022. līdz 30.07.2023. un iekārtojušies darbā pirmo 6 mēnešu laikā pēc pasākuma pabeigšanas (periodā līdz 31.12.2023.)

	Pasākumi komercdarbības vai pašnodarbinātības uzsākšanai		Pasākumi noteiktām personu grupām		Algoti pagaidu sabiedriskie darbi		Minesotas 12 soļu programma	
	Pabeigušo personu skaits	Iekārtojušies darbā, %	Pabeigušo personu skaits	Iekārtojušies darbā, %	Pabeigušo personu skaits	Iekārtojušies darbā, %	Pabeigušo personu skaits	Iekārtojušies darbā, %
Kopējais skaits	35	83%	946	96%	8 557	7%	110	35%
no tiem:								
ilgstošie	35	83%	602	96%	7 017	6%	11	0%
personas ar invaliditāti	1	100%	336	94%	1 783	6%	14	7%
jaunieši vecumā 15-24 gadiem	0	0%	94	96%	85	14%	2	0%
vecumā 50 gadi un vairāk	4	75%	377	95%	5 937	6%	35	37%

APKOPOJOŠĀ STATISTIKA

Tabula 13.

	31.12.2019.	31.12.2020.	31.12.2021.	31.12.2022.	31.12.2023.
Reģistrēto bezdarbnieku skaits	57 808	69 605	60 774	53 536	50 344
Reģistrētā bezdarba līmenis	6,2%	7,7%	6,7%	6,1%	5,7%
Cilvēku, kas gada laikā saņēmuši reģistrētā bezdarbnieka statusu, skaits (plūsma reģistrētajā bezdarbā)	87 907	103 218	88 570	90 577	93 181
Kopējais apkalpoto klientu skaits (uzskaitē gada sākumā + saņēmuši bezdarbnieka statusu)	147 495	161 026	158 175	151 351	146 717
Vidējais bezdarba ilgums (dienās) gada laikā	163	157	188	148	132
Gada laikā reģistrēto vakanču skaits	106 397	76 226	94 234	114 188	87 330
Darbā iekārtojušos cilvēku skaits (gada laikā)	63 734	62 492	59 672	56 026	54 539
Ilgstošā bezdarba īpatsvars	21,0%	24,8%	24,4%	19,2%	15,9%
Atbalstu saņēmušo cilvēku skaits (unikālās personas visos pasākumos)	74 606	58 180	64 476	64 150	84 140
*Subsidētajā nodarbinātībā iesaistīto bezdarbnieku skaits (unikālie)	1 229	2 018	2 009	2 444	846
**Apmācību pasākumos iesaistīto skaits (unikālie)	14 938	12 523	15 851	14 704	26 350

*Subsidētajā nodarbinātībā iekļauti *Darbam nepieciešamo iemaņu attīstība* un *Pasākums noteiktām personu grupām* projekts.

**Apmācību pasākumos no 2017. gada līdz 2020. gadam iekļauta – Profesionālā un neformālā apmācība, no 2021. gada iekļauta – Profesionālā, neformālā un praktiskā apmācība, e-apmācība, apmācības tiešsaistes kursu platformās, attālinātā apmācība Google programmās un attālinātā apmācība Pilotprojekts, savukārt no 2023. gada iekļauta – Profesionālā, neformālā un praktiskā apmācība, e-apmācība, apmācības tiešsaistes kursu platformās, attālinātā apmācība Google programmās un augstākā izglītība.