

# PĀRSKATS PAR DARBA TIRGUS SITUĀCIJU VALSTĪ (2024. GADA JŪNIJS)

---

RĪGA, 2024. GADA 20. AUGUSTĀ

Pārskats par bezdarba situāciju valstī tiek ievietots Nodarbinātības valsts aģentūras (turpmāk – NVA) mājaslapā kopš 2011.gada augusta. Pārskata sagatavošanā ir izmantota NVA rīcībā esošā informācija par NVA reģistrētajiem klientiem un brīvajām darba vietām. Pārskats sniedz informāciju par aktuālo situāciju darba tirgū, reģistrēto bezdarbnieku portretu, reģistrētajām brīvajām darba vietām un informāciju par NVA īstenotajiem pasākumiem.

© Nodarbinātības valsts aģentūra, 2024  
K.Valdemāra ielā 38 k-1, Rīgā, LV – 1010  
Tālrunis: 371-25685334  
E-pasts: [nva@nva.gov.lv](mailto:nva@nva.gov.lv)  
Interneta vietne: <http://www.nva.gov.lv/>  
Ziņojumu sagatavoja: E. Jurjāne

Publicēšanas un citēšanas gadījumā atsauce ir obligāta.

<b>INFORMĀCIJAS KOPSAVILKUMS</b> .....	<b>3</b>
<b>LIETOTIE SAĪSINĀJUMI UN APZĪMĒJUMI</b> .....	<b>4</b>
<b>REĢISTRĒTĀ BEZDARBA LĪMENIS UN BEZDARBNIEKU SKAITS LATVIJĀ</b> .....	<b>5</b>
<b>REĢISTRĒTĀS DARBA VIETAS VALSTĪ</b> .....	<b>17</b>
<b>INFORMĀCIJA PAR NVA ĪSTENOTAJIEM PASĀKUMIEM UN DARBIEKĀRTOŠANĀS</b> .....	<b>24</b>
<b>APKOPOJOŠĀ STATISTIKA</b> .....	<b>28</b>

## INFORMĀCIJAS KOPSAVILKUMS

- Salīdzinot 2024. gada jūnija beigās ar atbilstošo periodu pirms gada, **reģistrētā bezdarba līmenis samazinājies par 0,4% punktiem** - (no 5,5% uz 5,1%).
- NVA uzskaitē 2024. gada jūnija beigās bija - reģistrēti **45 062** bezdarbnieki. Salīdzinot ar 2023. gada jūnija beigām, tas ir par **4 177** cilvēkiem jeb 8,5% mazāk.
- 2024. gada 6 mēnešos NVA reģistrētas **47 317 jaunas brīvās darba vietas**, kas ir par 2 563 jeb 5,1% **mazāk**, salīdzinot ar 2023. gada 6 mēnešiem. 2024. gada jūnija beigās bija reģistrētas **aktuālas 19 115 brīvā darba vietas**, kas ir par 5 406 jeb 22,0% **mazāk**, salīdzinot ar 2023. gada jūniju.
- Kopumā 2024. gada 6 mēnešos **bezdarbnieka statuss** piešķirts **45 329** personām, kas ir, par 940 personu mazāk, salīdzinot ar iepriekšējā gada atbilstošo periodu. Savukārt, **bezdarbnieka statuss** noņemts **50 819** personām, kas ir, par 119 personām vairāk, salīdzinot ar 2023. gada atbilstošo periodu. Statusa zaudēšanas iemesli: 56,4% iekārtojās darbā, 29,6% nepildīja pienākumus, 12,4% bija cits iemesls, savukārt 1,5% sasniedza vecuma pensijas vecumu.
- Vidējais bezdarba ilgums 2024. gada jūnija beigās bija **136 dienas** jeb nepilni 5 mēneši, kas, salīdzinot ar atbilstošo periodu pirms gada, ir par **4 dienām mazāk**.
- 2024. gada 6 mēnešos dalību NVA pasākumos **uzsāka/saņēma pakalpojumus** (t.sk. KPP un karjeras konsultācijas) **37 775 personas** (unikālās personas), kas piedalījās **64 186 aktivitātēs**.
- 2024. gada 6 mēnešos **darbā iekārtojušies 28 665** bezdarbnieki, no kuriem **4 625 (16,1%)** bezdarbnieki ir **iekārtojušies darbā pēc kāda aktīvā NVA pasākuma pabeigšanas** (izņemot KPP informatīvās dienas). Vidējais darbā iekārtošanās ātrums (mediāna) 2024. gada jūnija beigās bija **125 dienas** jeb 4 mēneši, kas, salīdzinot ar atbilstošo periodu pirms gada – darbā iekārtojās par **11 dienām ātrāk**.

## LIETOTIE SAĪSINĀJUMI UN APZĪMĒJUMI


<b>Bezdarbnieks</b>	- persona, kas pēc reģistrēšanās NVA atbilstoši <u>Bezdarbnieku un darba meklētāju atbalsta likuma</u> nosacījumiem ir ieguvusi bezdarbnieka statusu
<b>Ilgstošais bezdarbnieks</b>	- ilgstošais bezdarbnieks ir reģistrēts bezdarbnieks, kurš Nodarbinātības valsts aģentūras uzskaitē ir ilgāk par gadu.
<b>Bezdarbnieks ar invaliditāti</b>	- par bezdarbnieku ar invaliditāti tiek uzskatīti reģistrēti bezdarbnieks, kuram ir aktuāla invaliditāte.
<b>Persona pēc bērna kopšanas atvaļinājuma</b>	- par personu pēc bērna kopšanas atvaļinājuma tiek uzskatīts reģistrēts bezdarbnieks, kuram ģimenes jaunākais bērns ir vecumā līdz 2 gadiem.
<b>Pirmspensijas vecuma bezdarbnieks</b>	- reģistrēts bezdarbnieks, kuram līdz valsts vecuma pensijas sasniegšanai nepieciešamajam vecumam atlikuši ne vairāk kā 5 gadi.
<b>Persona pēc atbrīvošanas no ieslodzījuma vietas</b>	- par personu pēc atbrīvošanas no ieslodzījuma vietas tiek uzskatīts reģistrēts bezdarbnieks vienu gadu no brīža, kad persona atbrīvota no ieslodzījuma.
<b>Jaunietis – bezdarbnieks</b>	- reģistrēts bezdarbnieks vecuma grupā 15 – 24 gadi.
<b>Bezdarba ilgums</b>	- par bezdarba ilgumu tiek uzskatīts periods no bezdarbnieka statusa iegūšanas dienas līdz dienai, kad pieņemts lēmums par bezdarbnieka statusa zaudēšanu.
<b>Unikāla persona (dalība pasākumos)</b>	- konkrēta persona (identificējot pēc personas koda).
<b>CVVP</b>	- CV un vakanču portāls
<b>KPP</b>	- Konkurētspējas paaugstināšanas pasākumi
<b>LR</b>	- Latvijas Republika
<b>NVA</b>	- Nodarbinātības valsts aģentūra

# REĢISTRĒTĀ BEZDARBA LĪMENIS UN BEZDARBNIEKU SKAITS LATVIJĀ

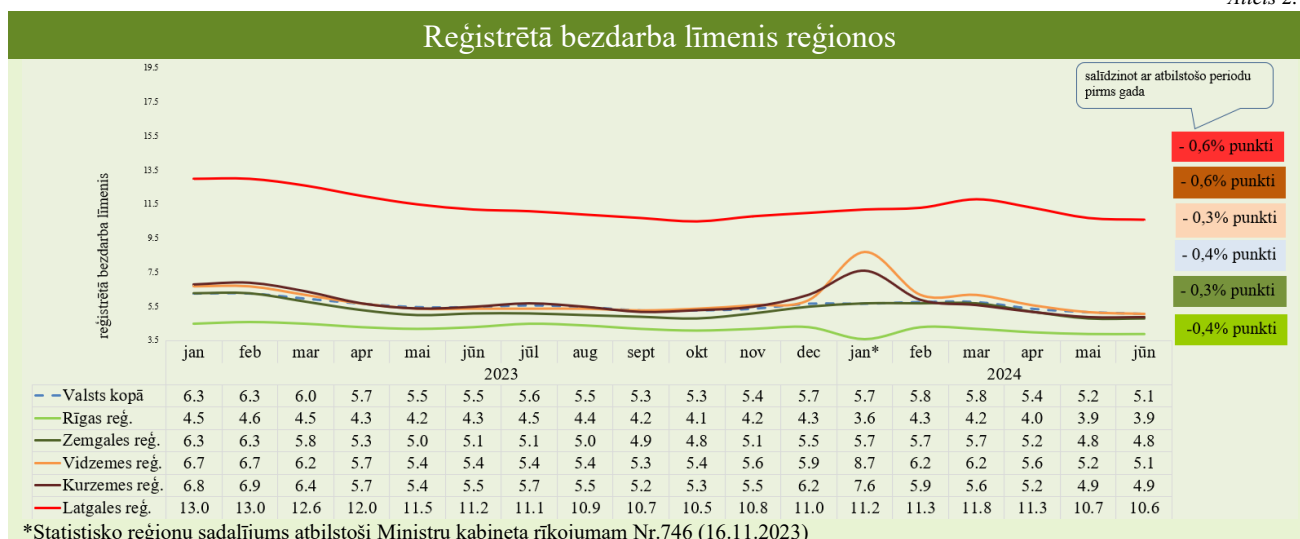
Attēls 1.

Reģistrētā bezdarba līmenis valstī 2024. gada jūnija beigās bija 5,1% (reģistrēto bezdarbnieku īpatsvars darbaspējas vecumā ekonomiski aktīvo iedzīvotāju kopskaitā).

Zemākais bezdarba līmenis 2024. gada jūnijā reģistrēts Rīgas reģionā – 3,9%, bet augstākais bezdarba līmenis bija Latgales reģionā – 10,6%. Vidzemes reģionā bezdarba līmenis jūnija beigās bija 5,1%, Kurzemes reģionā – 4,9% un Zemgales reģionā – 4,8%. (Reģistrētā bezdarba līmenis par 2024. gada 31. janvāri pārrēķināts atbilstoši izmaiņām ekonomiski aktīvo iedzīvotāju skaitā reģionu griezumā).



Attēls 2.



Tabula 1.

Reģistrētā bezdarba līmenis mēneša beigās, %												
Mēneši												
Gadi	Jan	Feb	Mar	Apr	Mai	Jūn	Jūl	Aug	Sep	Okt	Nov	Dec
2014	9,8	9,9	9,8	9,6	9,1	8,9	8,6	8,4	8,2	8,2	8,3	8,5
2015	9,0	9,1	9,2	8,8	8,6	8,6	8,6	8,5	8,3	8,3	8,4	8,7
2016	9,1	9,2	9,1	8,8	8,4	8,3	8,3	8,1	7,9	7,9	8,0	8,4
2017	8,5	8,4	8,3	7,8	7,4	7,2	7,1	6,9	6,6	6,6	6,7	6,8
2018	7,0	7,1	7,0	6,7	6,4	6,4	6,4	6,3	6,1	6,1	6,2	6,4
2019	6,7	6,7	6,6	6,3	6,1	6,0	6,0	5,9	5,7	5,7	5,8	6,2
2020	6,4	6,3	6,8	8,0	8,4	8,6	8,6	8,2	7,7	7,4	7,4	7,7
2021	8,0	8,2	8,2	7,9	7,6	7,4	7,1	6,5	6,0	6,0	6,4	6,7
2022	6,9	6,8	6,6/ 6,8*	6,5	6,1	5,9	6,0	5,8	5,7	5,7	5,9	6,1
2023	6,3	6,3	6,1/ 6,0*	5,7	5,5	5,5	5,6	5,5	5,3	5,3	5,4	5,7
2024	5,7	5,8	5,7/ 5,8*	5,4	5,2	5,1						

\* Ņemot vērā, ka ekonomiski aktīvo iedzīvotāju skaits tiek aktualizēts reizi gadā, reģistrētā bezdarba līmenis marta beigās un turpmākajos mēnešos tiek aprēķināts pret jauno ekonomiski aktīvo iedzīvotāju skaitu.

Salīdzinot 2024. gada jūnija beigās ar atbilstošo periodu pirms gada, reģistrētā bezdarba līmenis samazinājies par 0,4% punktiem - (no 5,5% uz 5,1%).

Tabula 2.

Bezdarbnieku skaits (uz mēneša beigām)												
Mēneši												
Gadi	Jan	Feb	Mar	Apr	Mai	Jūn	Jūl	Aug	Sep	Okt	Nov	Dec
2014	96 762	97 736	96 496	92 010	87 780	85 296	83 163	80 938	79 104	79 183	79 869	82 027
2015	86 246	87 873	86 604	82 833	80 567	80 688	80 671	79 825	78 557	78 052	79 153	81 780
2016	85 452	86 581	85 414	82 268	79 092	78 164	77 425	75 664	74 357	74 053	75 348	78 357
2017	80 016	79 152	76 431	71 705	68 439	66 708	65 554	63 717	61 461	61 014	61 538	63 121
2018	65 136	65 282	64 631	61 882	59 548	59 119	58 888	58 051	56 734	56 726	57 455	59 588
2019	61 951	62 477	61 244	58 188	56 105	55 750	55 373	54 390	52 595	52 651	53 783	57 808
2020	58 832	58 247	61 926	72 917	76 440	78 266	77 998	75 013	70 306	67 124	67 518	69 605
2021	72 612	74 494	74 232	71 376	68 765	67 307	64 392	59 040	54 524	54 042	57 536	60 774
2022	62 270	61 813	60 199	57 223	53 825	52 257	52 766	51 527	50 194	50 278	51 606	53 536
2023	55 285	55 707	53 837	50 808	48 850	49 239	49 962	49 095	47 415	47 083	48 184	50 344
2024	51 197	51 991	50 738	47 858	45 432	45 062						

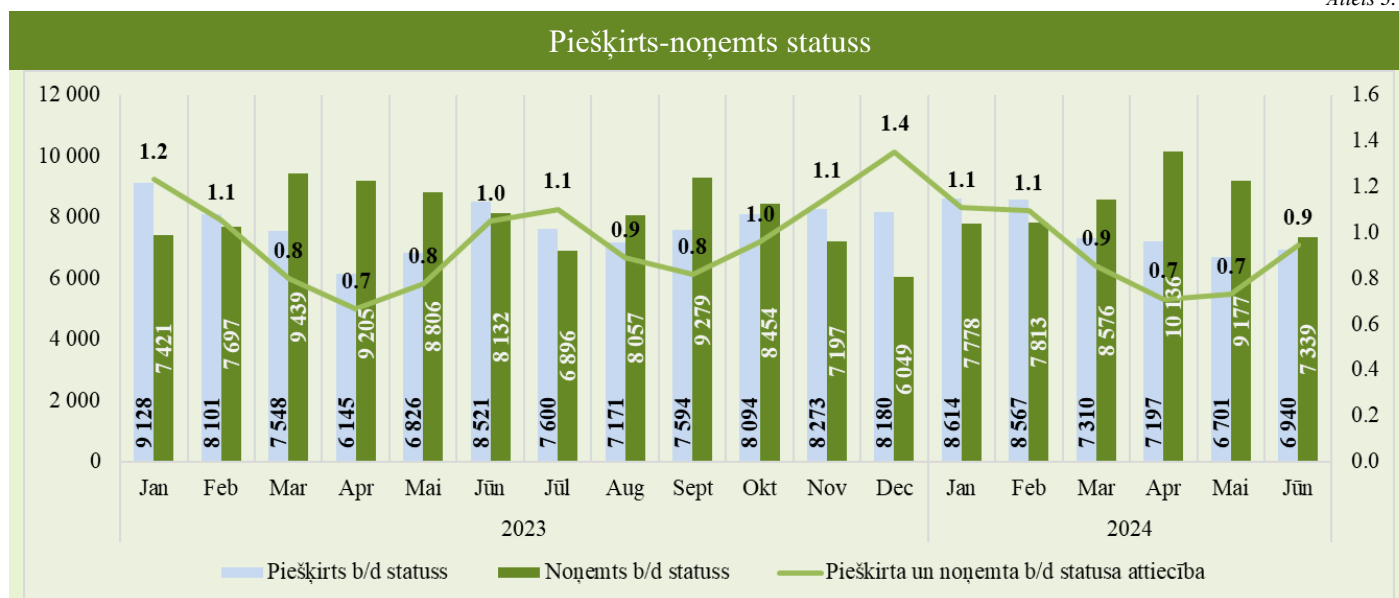
Ar katru gadu ievērojami samazinās bezdarbnieku skaits - absolūtais samazinājums attiecībā pret 2020. gadu (2. ceturkšņa ietvaros). Skatoties bezdarbnieka skaita samazinājuma tempu salīdzinājumā ar iepriekšējā gada 2. ceturksni, tad redzams, ka 2021. gada 2. ceturksnī bezdarbnieku skaits samazinājās par 14,0%, 2022. gadā par 22,4%, 2023. gadā par 5,8%, bet 2024. gada 2. ceturksnī samazinājās par 8,5% (salīdzinājumā ar iepriekšējā gada 2. ceturksni).

Tabula 3.

Reģistrētā bezdarbnieku skaita dinamika no 2020. gada līdz 2024. gadam (uz jūnija beigām)					
Gads	Bezdarbnieku skaits (jūnija beigās)	Bezdarbnieku skaita absolūtais pieaugums/ samazinājums salīdzinājumā ar		Bezdarbnieku skaita pieauguma/ samazinājuma temps salīdzinājumā ar	
		iepriekšējā gada jūniju (skaits)	2020. gada jūniju (skaits)	iepriekšējā gada jūniju, %	2020. gada jūniju, %
2020. gads	78 266	-	-	-	-
2021. gads	67 307	-10 959	-10 959	-14.0	-14.0
2022. gads	52 257	-15 050	-26 009	-22.4	-33.2
2023. gads	49 239	-3 018	-29 027	-5.8	-37.1
2024. gads	45 062	-4 177	-33 204	-8.5	-42.4

Kopumā 2024. gada 6 mēnešos **bezdarbnieka statuss** piešķirts **45 329** personām, kas ir, par 940 personu mazāk, salīdzinot ar iepriekšējā gada atbilstošo periodu. Savukārt, **bezdarbnieka statuss** noņemts **50 819** personām, kas ir, par 119 personām vairāk, salīdzinot ar 2023. gada atbilstošo periodu.

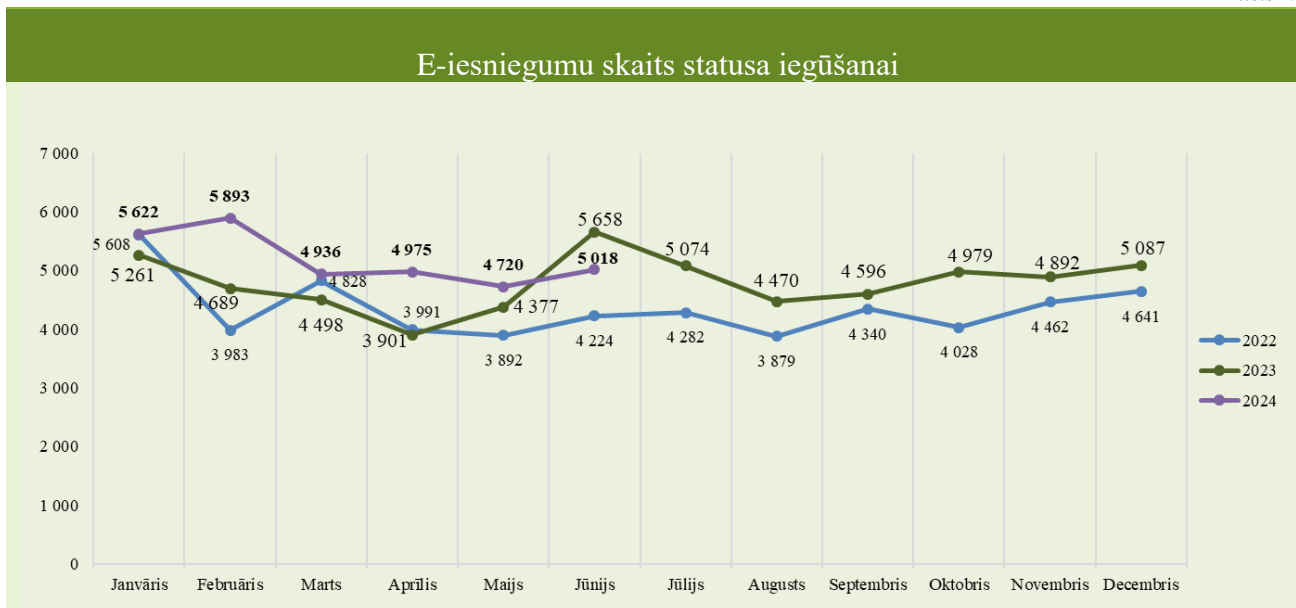
Attēls 3.



Piesakoties bezdarbnieka statusam, iesniegumu elektroniski var iesniegt vairākos veidos: aizpildot iesniegumu NVA CV un vakanču portālā, izmantojot tiešsaistes formu e – adresē, vai atsūtot izvēlētajai NVA filiālei elektroniskajā pastā ar drošu elektronisko parakstu parakstītu iesnieguma veidlapu.

**2024. gada 6 mēnešos** NVA saņemti kopā **31 164 e-iesniegumi** statusa iegūšanai (68,8% no kopējā iesnieguma skaita), kas, salīdzinot ar atbilstošo periodu pirms gada, ir par 2 780 e-iesniegumu vairāk.

Attēls 4.



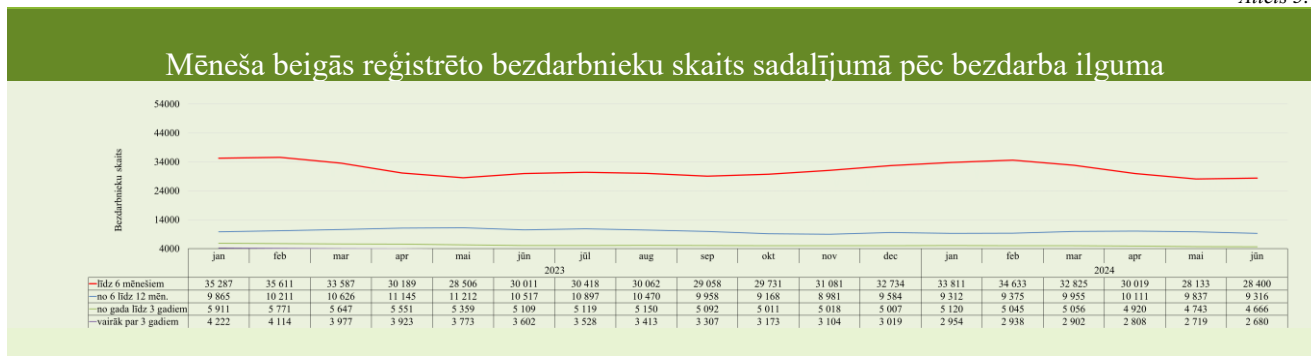
**Izmantojot NVA CV un vakanču portāla e-pakalpojumu "Pieteikšanās bezdarbnieka vai darba meklētāja statusam", 2024. gada 6 mēnešos saņemti 30 309 e-iesniegumi statusa iegūšanai** (66,9% no kopējā iesnieguma skaita), kas, salīdzinot ar atbilstošo periodu pirms gada, ir par **2 514 e-iesniegumiem vairāk**.

### Bezdarbnieka statistiskais portrets

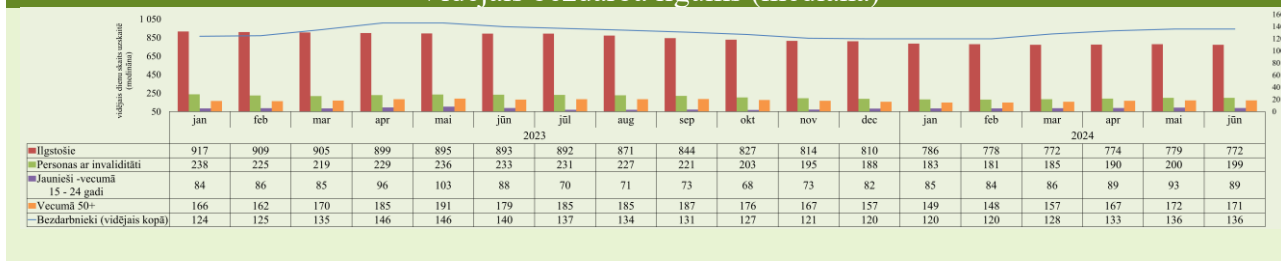
No reģistrēto bezdarbnieku kopskaita (45 062) 2024. gada jūnija beigās 55,0% (24 799) bija sievietes, bet 45,0% (20 263) - vīrieši.

2024. gada jūnija beigās vairāk kā puse reģistrēto bezdarbnieku bija ar bezdarba ilgumu līdz 6 mēnešiem – 28 400 jeb 63,0%. Mēneša laikā bezdarbnieku skaits šajā grupā palielinājies par 267 personām jeb 0,8%. Savukārt 20,7% (9 316) reģistrēto bezdarbnieku bija ar bezdarba ilgumu no 6 līdz 12 mēnešiem. No gada līdz 3 gadiem - 10,4% (4 666), bet 5,9% (2 680) - vairāk par 3 gadiem.

Attēls 5.



## Vidējais bezdarba ilgums (mediāna)



Vidējais bezdarba ilgums 2024. gada jūnija beigās bija **136 dienas** jeb nepilni 5 mēneši, kas, salīdzinot ar atbilstošo periodu pirms gada, ir par **4 dienām mazāk**.

Reģistrēto bezdarbnieku skaits sadalījumā pa profesijām pēc pēdējās nodarbošanās 2024. gada jūnija beigās, lielākais skaits: **“Pakalpojumu un tirdzniecības darbinieki”** pamatgrupā – mazumtirdzniecības veikala pārdevējs – 950, pārdevējs konsultants – 855, pavārs – 580, asistents personām ar invaliditāti – 338, aprūpētājs – 308. **“Vecākie speciālisti”** pamatgrupā – projekta vadītājs – 402, pirmsskolas izglītības skolotājs – 313, programmētājs – 226, pārdošanas vadītājs – 141, jurists – 122. **“Kvalificēti strādnieki un amatnieki”** pamatgrupā – ēku celtnieks – 329, šuvējs – 288, kokapstrādes iekārtu operators – 263, automehāniķis – 141, atslēdznieks – 133.

Tabula 4.

Bezdarbnieku skaits sadalījumā pēc pēdējās nodarbošanās (nodarbošanās "Darbs", "Pašnodarbinātība", "Pusslodzes darbs") profesijas pa profesiju grupām (pēc LR profesiju klasifikatora) perioda beigās

Profesiju pamatgr. Nr.	Profesiju pamatgrupas nosaukums	Bezdarbnieku skaits 2024. gada jūnija beigās	Bezdarbnieku skaits 2023. gada jūnija beigās	Izmaiņas (skaits)
<b>Augstas kvalifikācijas profesijas, tai skaitā:</b>		<b>10 535</b>	<b>11 945</b>	<b>-1 410</b>
0	Nacionālo bruņoto spēku profesijas	37	44	-7
1	Vadītāji	1 846	2 066	-220
2	Vecākie speciālisti	4 499	5 137	-638
3	Speciālisti	4 153	4 698	-545
<b>Vidējas kvalifikācijas profesijas, tai skaitā:</b>		<b>15 718</b>	<b>18 635</b>	<b>-2 917</b>
4	Kalpotāji	2 462	2 977	-515
5	Pakalpojumu un tirdzniecības darbinieki	5 467	6 801	-1 334
6	Kvalificēti lauksaimniecības, mežsaimniecības un zivsaimniecības darbinieki	508	561	-53
7	Kvalificēti strādnieki un amatnieki	4 461	5 068	-607
8	Iekārtu un mašīnu operatori un izstrādājumu montieri	2 820	3 228	-408
<b>Zemas kvalifikācijas profesijas</b>		<b>7 584</b>	<b>9 197</b>	<b>-1 613</b>
<b>Nav norādīts</b>		<b>3 597</b>	<b>49</b>	<b>3 548</b>
<b>Kopā</b>		<b>37 434</b>	<b>39 826</b>	<b>-2 392</b>

Gada griezumā ir vērojams **bezdarbnieku skaita samazinājums** visās profesiju pamatgrupās. Visvairāk samazinājies vidējas kvalifikācijas profesiju pamatgrupā “Pakalpojumu un tirdzniecības darbinieki” – mazumtirdzniecības veikala pārdevējs (-422), pārdevējs konsultants (-214), pavārs (-181), aprūpētājs (-76), administrators (-62). Augstas kvalifikācijas profesiju pamatgrupā “Vecākie speciālisti” – projekta vadītājs (-70), pirmsskolas izglītības skolotājs (-49), jurists (-32), vispārējās

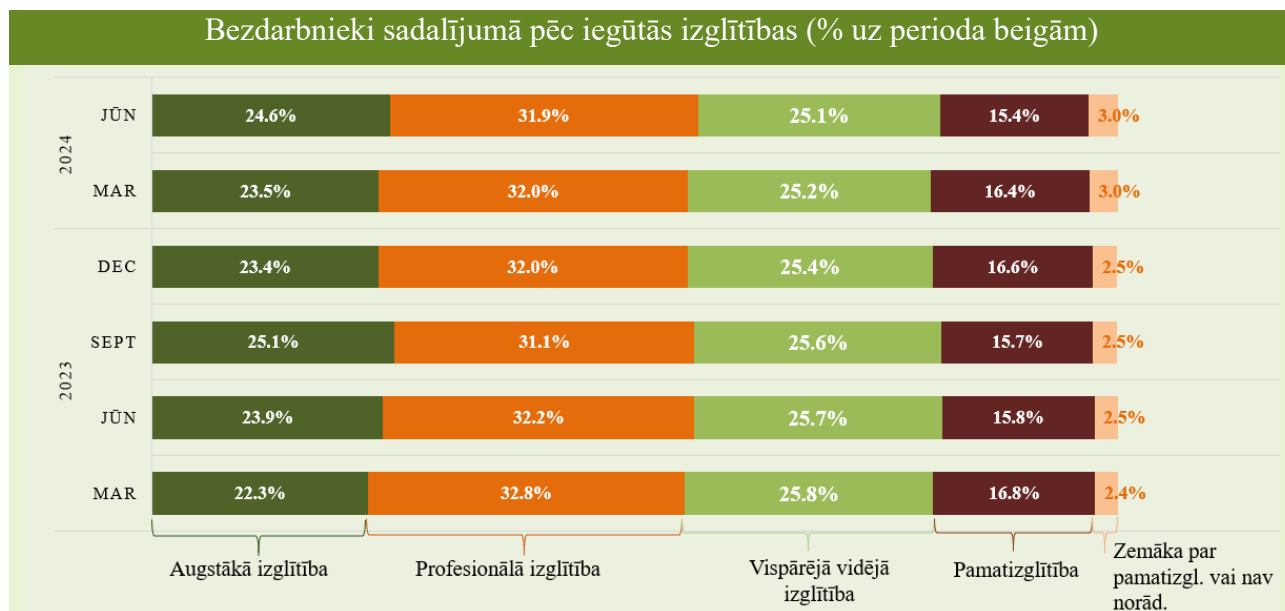


vidējās izglītības skolotājs (-32), sabiedrisko attiecību speciālists (-31) un vidējas kvalifikācijas profesiju pamatgrupā “Kvalificēti strādnieki un amatnieki” – zivju apstrādātājs (-157), kokapstrādes iekārtu operators (-110), ēku celtnieks (-64), konditors (-44), galdnieks (-42).

Reģistrēto bezdarbnieku kopskaitā 2024. gada jūnija beigās lielāko īpatsvaru veidoja bezdarbnieki **ar profesionālo izglītību – 14 373** bezdarbnieki, kas ir **31,9% no kopējā reģistrēto bezdarbnieku skaita**, no kuriem nedaudz vairāk kā puse (55,9%) ir vecumā 50 gadi un vairāk. Bezdarbnieku kopskaits 2024. gada jūnija beigās **11 303** (25,1%) bija **bezdarbnieki ar vispārējo vidējo izglītību, 11 084** (24,6%) – ar **augstāko izglītību, 6 929** (15,4%) – ar **pamatizglītību**.

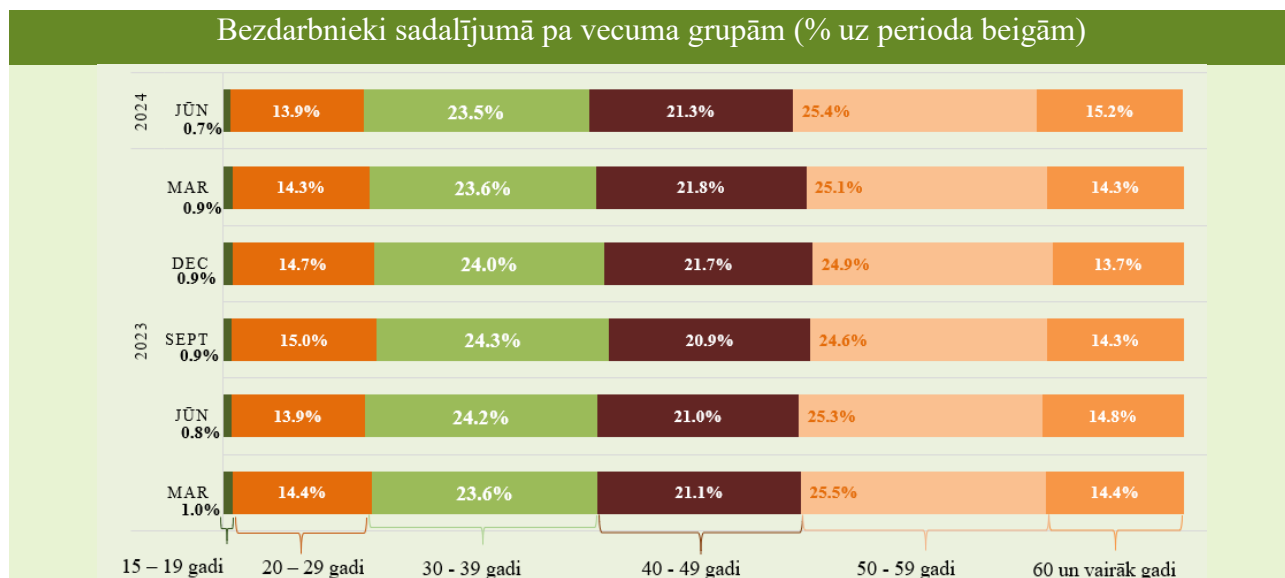
Salīdzinot 2024. gada jūnija beigās NVA uzskaitē reģistrētos bezdarbniekus sadalījumā pēc iegūtās izglītības ar atbilstošo periodu pirms gada - bezdarbnieku ar augstāko izglītību īpatsvars pieaudzis par 0,7% punktiem, ar izglītības līmeni, kas zemāks par pamatizglītību vai arī nav norādīta iegūtā izglītība – par 0,5% punktiem, savukārt samazinājies bezdarbnieku īpatsvars ar vispārējo vidējo izglītību – par 0,6% punktiem, ar pamatizglītību – par 0,4% punktiem, bet īpatsvars ar profesionālo izglītību samazinājies par 0,3% punktiem.

Attēls 7.



Dalījumā **pa vecuma grupām** 2024. gada jūnija beigās lielāko reģistrēto bezdarbnieku skaitu veidoja bezdarbnieki vecumā no **50 – 59 gadiem – 11 428**, kas ir 25,4% no kopējā reģistrēto bezdarbnieku skaita, **10 580** (23,5%) – bezdarbnieki vecumā **no 30 līdz 39 gadiem, 9 656** (21,3%) – bezdarbnieki vecumā **no 40 līdz 49 gadiem, 6 842** (15,2%) – bezdarbnieki vecumā **no 60 un vairāk gadi, 6 245** (13,9%) – bezdarbnieki vecumā **no 20 līdz 29 gadiem un 311** (0,7%) – bezdarbnieki vecumā **no 15 līdz 19 gadiem**.

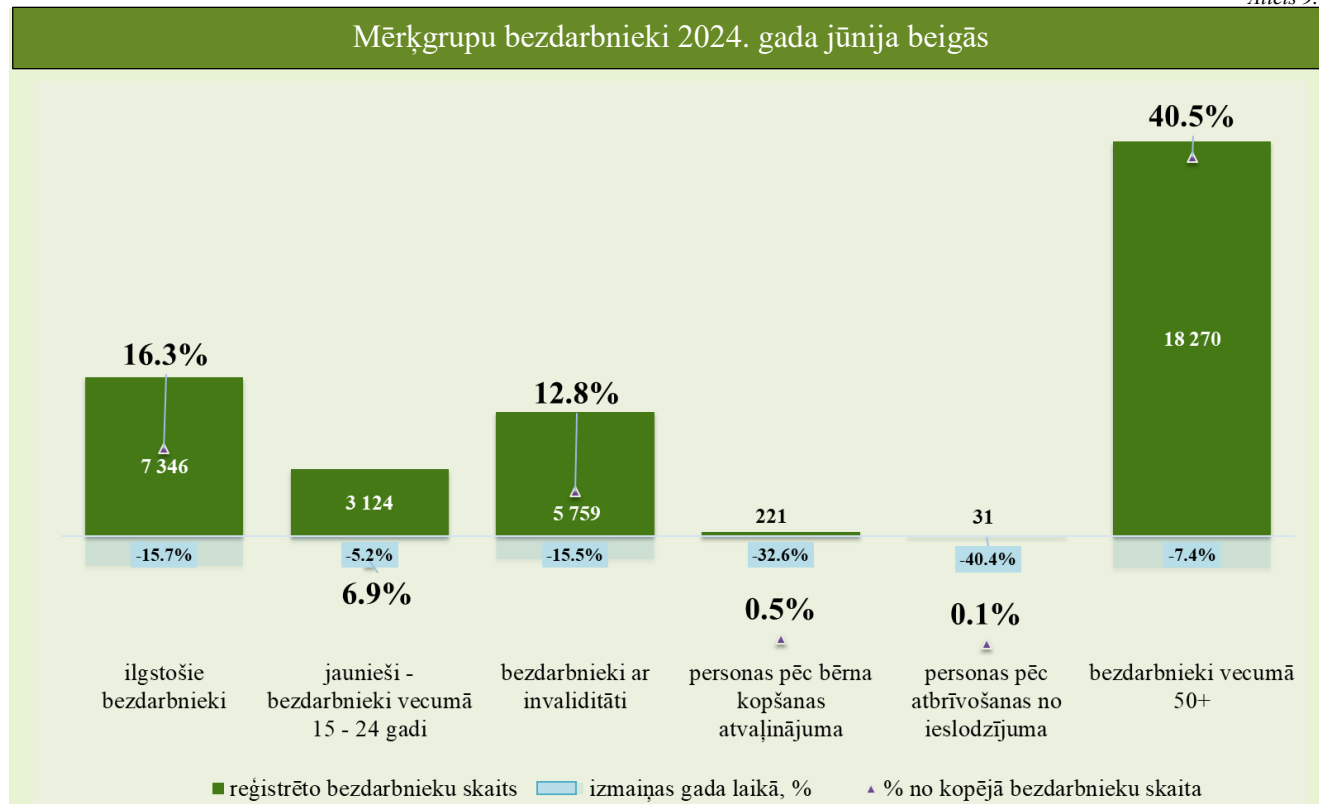
Attēls 8.



Salīdzinot 2024. gada jūnija beigās NVA uzskaitē reģistrētos bezdarbniekus sadalījumā pa vecuma grupām ar atbilstošu periodu pirms gada - vecumā no 60 un vairāk gadi īpatsvars pieaudzis – par 0,4% punktiem, bezdarbnieku vecumā no 40 – 49 gadiem par 0,3% punktiem, vecumā no 50 – 59 gadiem par 0,1% punktu, vecumā no 20 – 29 gadiem – īpatsvars ir nemainīgs, savukārt samazinājies bezdarbnieku īpatsvars vecumā no 30 – 39 gadiem par 0,7% punktiem un vecumā no 15 – 19 gadiem – par 0,1% punktu.

2024. gada jūnija beigās bezdarbnieku kopskaitā 16,3% bija ilgstošie bezdarbnieki, 6,9% – jaunieši bezdarbnieki vecumā no 15 līdz 24 gadiem, 12,8% – personas ar invaliditāti, 0,5% – personas pēc bērna kopšanas atvaļinājuma, 0,1% - personas pēc atbrīvošanas no ieslodzījuma, savukārt 40,5% bija bezdarbnieki vecumā 50 gadi un vairāk.

Attēls 9.

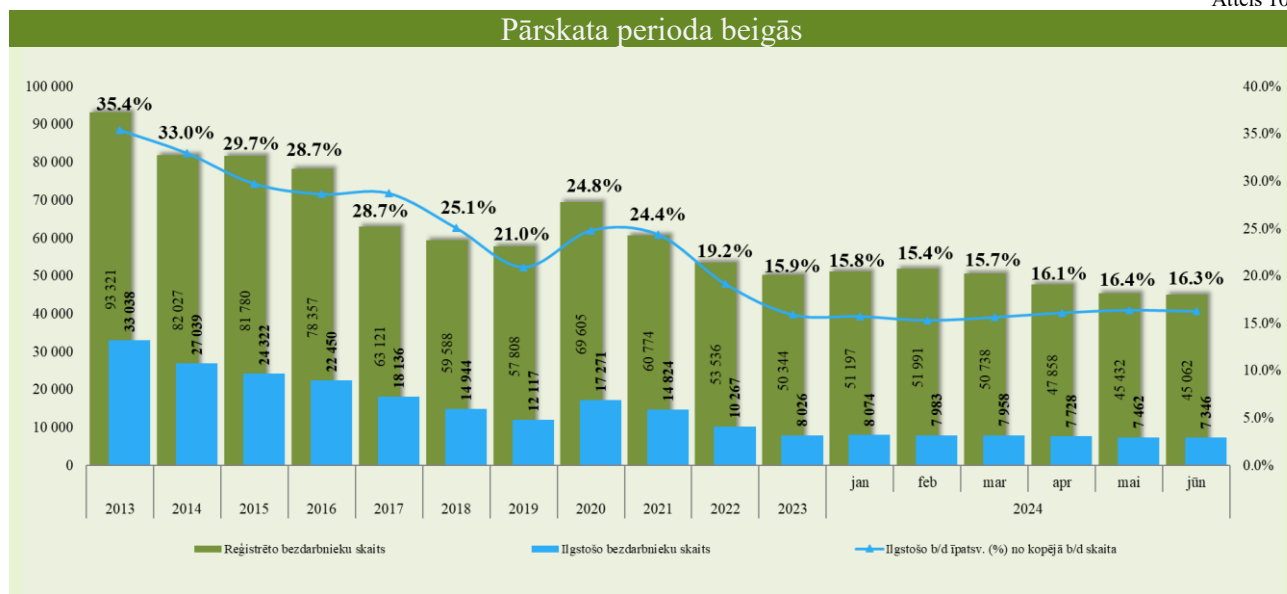


Salīdzinot ar attiecīgo periodu pirms gada, absolūtos skaitļos bezdarbnieku skaita būtisks samazinājums vērojams “Personas pēc atbrīvošanas no ieslodzījuma” (-40,4%) un “Personas pēc bērna kopšanas atvaļinājuma” mērķgrupās (-32,6%), tāpat samazinājums ir grupās: “Ilgstošo bezdarbnieki” (-15,7%), “Bezdarbnieki ar invaliditāti” (-15,5%), “Bezdarbnieki vecumā 50 gadi un vairāk” (-7,4%) un grupā “Jaunieši – bezdarbnieki vecumā 15 -24 gadi” (-5,2%).

## Ilgstošie bezdarbnieki

2024. gada jūnija beigās NVA uzskaitē bija **7 346 ilgstošie bezdarbnieki**, kas ir **16,3%** no kopējā reģistrēto bezdarbnieku skaita. Ilgstošo bezdarbnieku kopskaitā 62,3% bija bezdarbnieki vecumā 50 gadi un vairāk, (tai skaitā) 27,3% - pirmspensijas vecumā, 21,3% – bezdarbnieki ar invaliditāti, 1,6% – jaunieši bezdarbnieki (15 – 24 gadi).

Attēls 10.




No reģistrēto ilgstošo bezdarbnieku kopskaita (7 346) 2024. gada jūnija beigās 55,4% (4 068) bija sievietes, bet 44,6% (3 278) - vīrieši.

Lielākais ilgstošo bezdarbnieku skaita **pieaugums**, salīdzinot ar iepriekšējā gada atbilstošo periodu, sadalījumā pa profesijām pēc pēdējās nodarbošanās: kokapstrādes iekārtu operators (+11), projektu vadītājs (+10), skolotāja palīgs (+9), krāvējs (roku darbs) (+8), pirmsskolas izglītības skolotājs (+6), komplektētājs (+6), istabenis (+6). Savukārt, **samazinājums** - palīgstrādnieks (- 111), apkopējs (- 86), mazumtirdzniecības veikala pārdevējs (- 63), šuvējs (- 29), sētnieks (- 28).

Salīdzinot ar 2023. gada atbilstošo periodu, ilgstošo bezdarbnieku skaits **samazinājies** kopā par 1 365 personām jeb 15,7%. Ilgstošo bezdarbnieku skaitā visos reģionos vērojams **samazinājums** – Latgales (-19,3%), Vidzemes (-12,9%), Zemgales (-11,6%), Kurzemes reģionā (-10,7%) un Rīgas (- 7,3%).

Attēls 11.



2024. gada 6 mēnešos **darbā iekārtojušies 1 043** ilgstošie bezdarbnieki, no kuriem **696** (66,7%) ilgstošie bezdarbnieki ir **iekārtojušies darbā pēc kāda aktīvā NVA pasākuma** pabeigšanas (izņemot KPP informatīvās dienas).

### Jaunieši bezdarbnieki

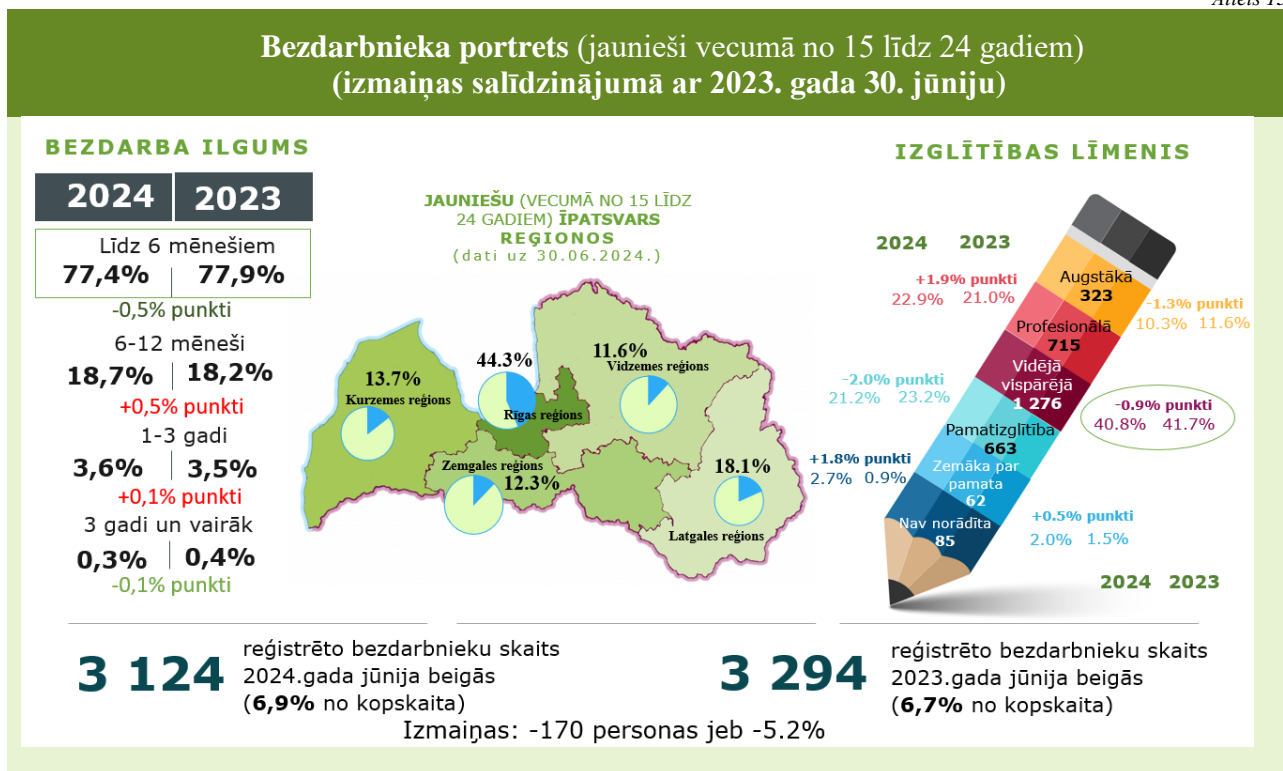
2024. gada jūnija beigās **3 124** jeb 6,9% no bezdarbnieku kopskaita bija **jaunieši bezdarbnieki vecumā no 15 līdz 24 gadiem**. 2024. gada jūnija beigās bezdarbnieku (15-24 gadi) kopskaitā 3,8% bija ilgstošie bezdarbnieki, 4,1% – personas ar invaliditāti, 1,6% – personas pēc bērna kopšanas atvaļinājuma.

Attēls 12.



No reģistrēto bezdarbnieku (jaunieši vecumā no 15 līdz 24 gadiem) kopskaita (3 124) 2024. gada jūnija beigās 55,3% (1 729) bija sievietes, bet 44,7% (1 395) - vīrieši.

Attēls 13.



Lielākais bezdarbnieku (15-24 gadi) skaits sadalījumā pa profesijām pēc pēdējās nodarbošanās: pārdevējs konsultants – 133, palīgstrādnieks – 126, klientu apkalpošanas speciālists – 71, krupjē – 56, viesmīlis – 54, mazumtirdzniecības veikala pārdevējs – 53, pavārs – 51, ceha strādnieks – 44, noliktavas darbinieks – 38, pārdošanas speciālists – 35.

2024. gada 6 mēnešos **darbā iekārtojušies 2 964** bezdarbnieki vecumā no 15 līdz 24 gadiem, no kuriem **365** (12,3%) jaunieši bezdarbnieki ir **iekārtojušies darbā pēc kāda aktīvā NVA pasākuma** pabeigšanas (izņemot KPP informatīvās dienas).

### Bezdarbnieki ar invaliditāti

2024. gada jūnija beigās **5 759** jeb **12,8%** no reģistrētā bezdarbnieku kopskaita valstī bija **bezdarbnieki ar invaliditāti**. Salīdzinot ar atbilstošo periodu pirms gada, mērķgrupas **samazinājums** absolūtos skaitļos ir par 1 056 personām (15,5%). Bezdarbnieku ar invaliditāti skaitā visos reģionos vērojams **samazinājums** – Zemgales (-17,3%), Latgales (-16,2%), Rīgas (-15,3%), Vidzemes (-15,1%) un Kurzemes reģionā (-12,7%).


2024. gada jūnija beigās vairāk nekā puse (65,6%) no reģistrētajiem bezdarbniekiem ar invaliditāti ir vecumā virs 50 gadiem, (tai skaitā) 29,0% no reģistrētajiem bezdarbniekiem ar invaliditāti bija pirmspensijas vecuma bezdarbnieki, 27,2% no reģistrētajiem bezdarbniekiem ar invaliditāti bija ilgstošie bezdarbnieki, jaunieši bezdarbnieki (15-24 gadi) ir 2,2%.

Attēls 14.



No reģistrēto bezdarbnieku ar invaliditāti kopskaita (5 759) 2024. gada jūnija beigās 51,1% (2 944) bija sievietes, bet 48,9% (2 815) - vīrieši.

Attēls 15.



Lielākais bezdarbnieku ar invaliditāti skaits, sadalījumā pa profesijām pēc pēdējās nodarbošanās 2024. gada jūnija beigās: palīgstrādnieks – 445, apkopējs – 279, mazumtirdzniecības

veikala pārdevējs – 174, sētnieks – 141, asistents personām ar invaliditāti – 105, automobiļa vadītājs – 96, pārdevējs konsultants – 86, aprūpētājs – 82, pavārs – 72, kravas automobiļa vadītājs – 72.

2024. gada 6 mēnešos **darbā iekārtojušās 1 712** personas ar invaliditāti, no kurām **339** (19,8%) ir **iekārtojušās darbā pēc kāda aktīvā NVA pasākuma** pabeigšanas (izņemot KPP informatīvās dienas).

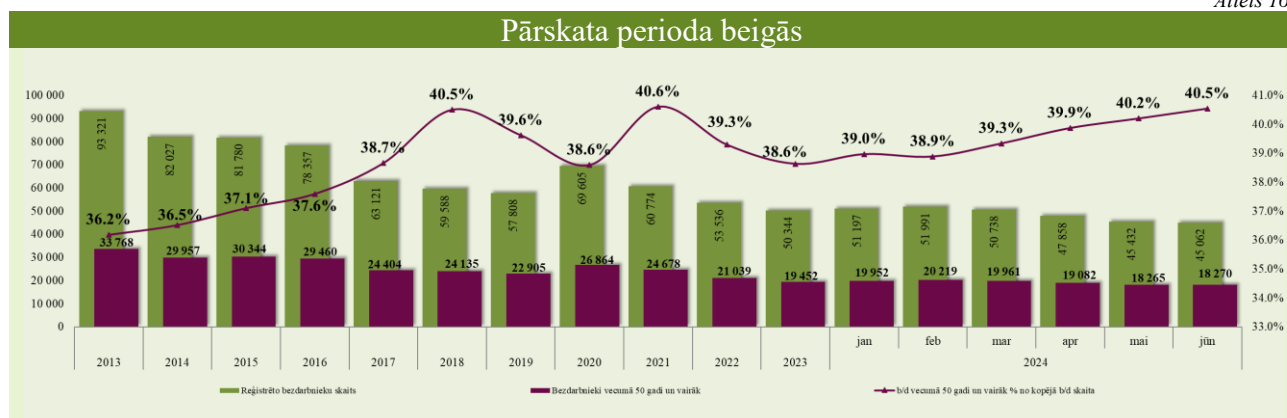
### Bezdarbnieki vecumā 50 gadi un vairāk

NVA 2024. gada jūnija beigās reģistrēti **18 270 bezdarbnieki vecumā 50 gadi un vairāk**, kas ir **40,5%** no kopējā reģistrētā bezdarbnieku skaita valstī. No tiem 9 763 jeb 53,4% bija ar bezdarba ilgumu līdz 6 mēnešiem, 21,5% (3 932) reģistrēto bezdarbnieku vecumā 50 gadi un vairāk bija ar bezdarba ilgumu no 6 līdz 12 mēneši. Savukārt, ilgstoši bez darba bija 25,0% (no gada līdz 3 gadiem - 14,3% (2 616), bet 10,7% (1 959) - vairāk par 3 gadiem).

No reģistrēto bezdarbnieku (vecumā 50 gadi un vairāk gadi) kopskaita (18 270) 2024. gada jūnija beigās 52,1% (9 526) bija sievietes, bet 47,9% (8 744) - vīrieši.

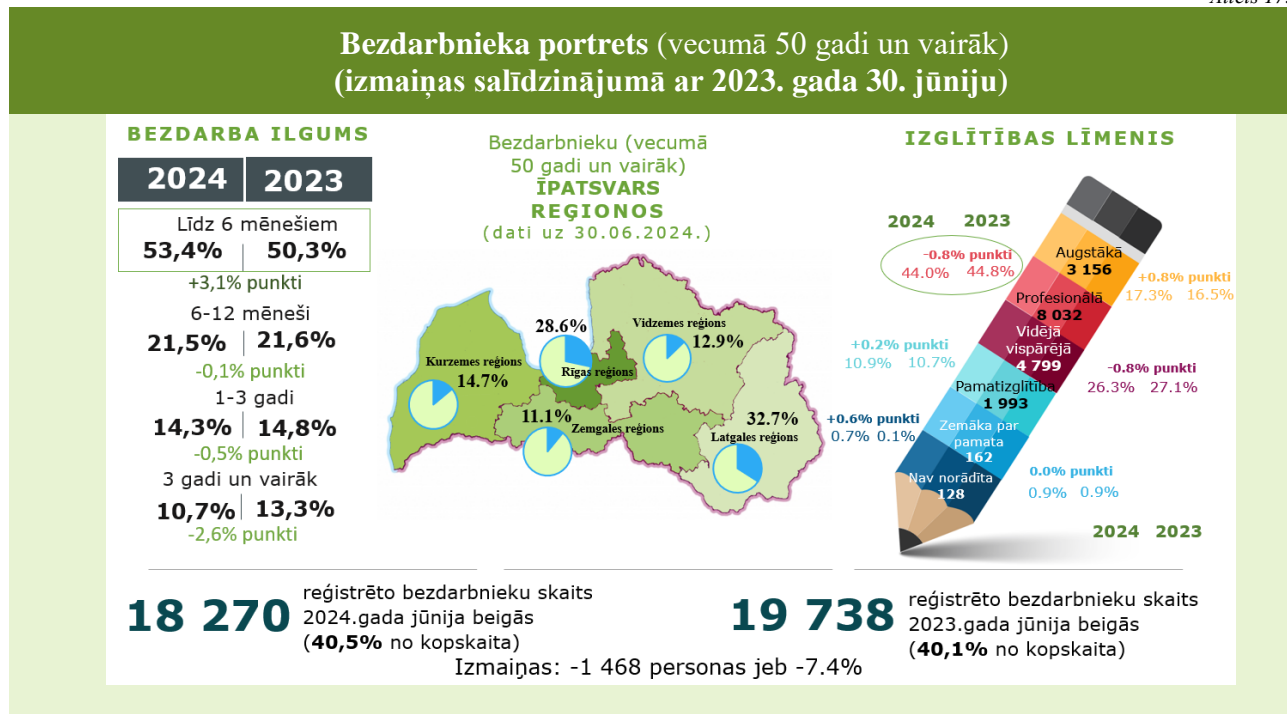
2024. gada jūnija beigās 20,7% no reģistrētajiem bezdarbniekiem vecumā 50 gadi un vairāk gadi bija bezdarbnieki ar invaliditāti, 25,0% – ilgstošie bezdarbnieki, 39,0% – pirmspensijas vecuma bezdarbnieki.

Attēls 16.



Lielākais bezdarbnieku vecumā 50 gadi un vairāk skaits sadalījumā pa profesijām pēc pēdējās nodarbošanās 2024. gada jūnija beigās: palīgstrādnieks – 1 135, apkopējs – 760, mazumtirdzniecības veikala pārdevējs – 436, sētnieks – 361, automobiļa vadītājs – 343, pavārs – 256, kravas automobiļa vadītājs – 239, pārdevējs konsultants – 228, asistents personām ar invaliditāti – 207.

Attēls 17.



Salīdzinot ar 2023. gada atbilstošo periodu, bezdarbnieku vecumā 50 gadi un vairāk skaits **samazinājies** kopā par 1 468 personām jeb 7,4%. Bezdarbnieku vecumā 50 gadi un vairāk skaitā visos reģionos vērojams **samazinājums** – Latgales (-11,1%), Rīgas (-6,6%), Vidzemes (-6,5%), Zemgales (-5,9%) un Kurzemes reģionā (-2,2%).

2024. gada 6 mēnešos **darbā iekārtojušies 7 775** bezdarbnieki vecumā 50 gadi un vairāk, **no kuriem 1 208 (15,5%)** ir iekārtojušies darbā **pēc kāda aktīvā NVA pasākuma** pabeigšanas (izņemot KPP informatīvās dienas).

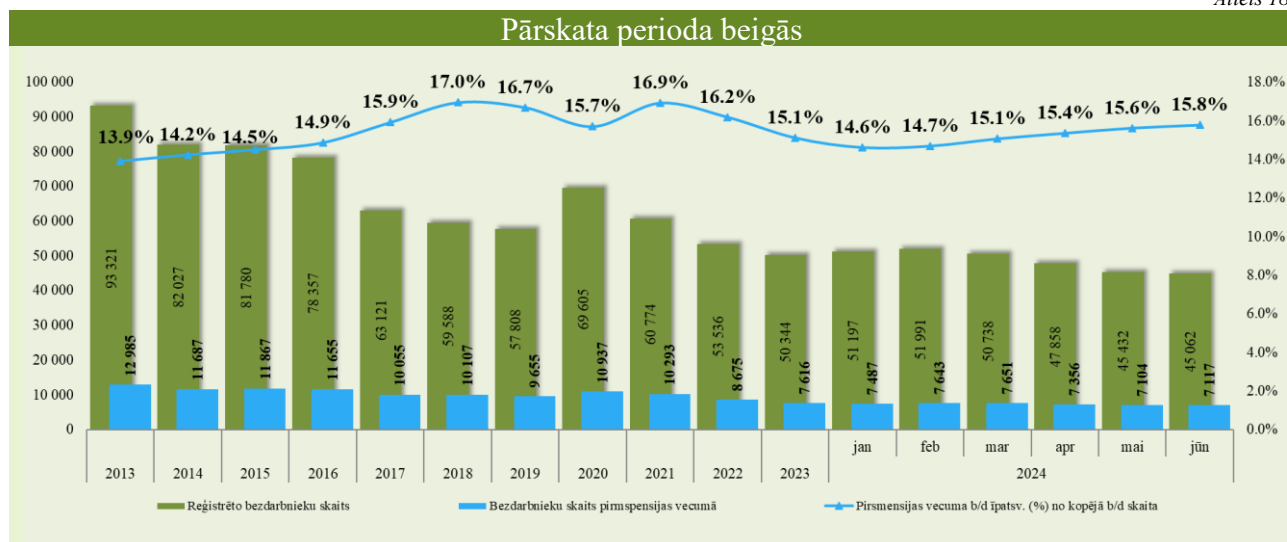
### Bezdarbnieki pirmspensijas vecumā

NVA 2024. gada jūnija beigās reģistrēti **7 117 bezdarbnieki pirmspensijas vecumā**, kas ir **15,8%** no kopējā reģistrētā bezdarbnieku skaita valstī. No tiem 3 609 jeb 50,7% bija ar bezdarba ilgumu līdz 6 mēnešiem, 21,1% (1 504) reģistrēto bezdarbnieku pirmspensijas vecumā bija ar bezdarba ilgumu no 6 līdz 12 mēneši. Savukārt, ilgstoši bez darba bija 28,2% (no gada līdz 3 gadiem - 15,3% (1 088), bet 12,9% (916) - vairāk par 3 gadiem).

No reģistrēto bezdarbnieku (pirmspensijas vecumā) kopskaita (7 117) 2024. gada jūnija beigās 53,0% (3 775) bija sievietes, bet 47,0% (3 342) - vīrieši.

2024. gada jūnija beigās 23,5% no reģistrētajiem bezdarbniekiem pirmspensijas vecumā bija bezdarbnieki ar invaliditāti, 28,2% – ilgstošie bezdarbnieki.

Attēls 18.



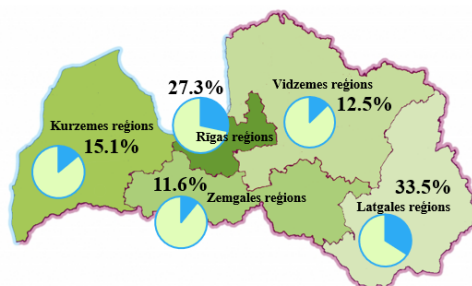
Lielākais bezdarbnieku pirmspensijas vecumā skaits sadalījumā pa profesijām pēc pēdējās nodarbošanās 2024. gada jūnija beigās: palīgstrādnieks – 428, apkopējs – 357, sētnieks – 164, mazumtirdzniecības veikala pārdevējs – 160, automobiļa vadītājs – 149, aprūpētājs – 103, asistents personām ar invaliditāti – 93, kravas automobiļa vadītājs – 92, pavārs – 90, apkures/ krāšņu kurinātājs – 79.

## Bezdarbnieka portrets (pirmspensijas vecumā) (izmaiņas salīdzinājumā ar 2023. gada 30. jūniju)

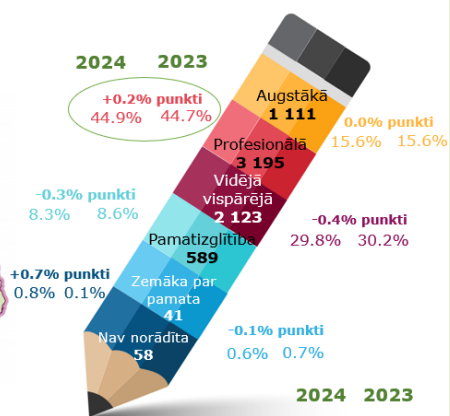
### BEZDARBA ILGUMS

2024	2023
Līdz 6 mēnešiem	
<b>50,7%</b>	<b>47,5%</b>
+3,2% punkti	
6-12 mēneši	
<b>21,1%</b>	<b>20,9%</b>
+0,2% punkti	
1-3 gadi	
<b>15,3%</b>	<b>15,4%</b>
-0,1% punkti	
3 gadi un vairāk	
<b>12,9%</b>	<b>16,1%</b>
-3,2% punkti	

### Bezdarbnieku (pirmspensijas vecumā) ĪPATSVARŠ REĢIONOS (dati uz 30.06.2024.)



### IZGLĪTĪBAS LĪMENIS



# 7 117

reģistrēto bezdarbnieku skaits  
2024.gada jūnija beigās  
(15,8% no kopskaita)

# 7 918

reģistrēto bezdarbnieku skaits  
2023.gada jūnija beigās  
(16,1% no kopskaita)

Izmaiņas: -801 persona jeb -10,1%

Salīdzinot ar 2023. gada atbilstošo periodu, bezdarbnieku pirmspensijas vecumā skaits **samazinājies** kopā par 801 personu jeb 10,1%. Bezdarbnieku pirmspensijas vecumā skaitā visos reģionos vērojams **samazinājums** – Latgales (-14,6%), Vidzemes (-13,4%), Rīgas (-7,9%), Zemgales (-5,7%) un Kurzemes reģionā (-3,5%).

2024. gada 6 mēnešos **darbā iekārtojušies 2 150** bezdarbnieki pirmspensijas vecumā, **no kuriem 283 (13,2%)** ir iekārtojušies darbā **pēc kāda aktīvā NVA pasākuma** pabeigšanas (izņemot KPP informatīvās dienas).



## REGISTRĒTĀS DARBA VIETAS VALSTĪ

2024. gada 6 mēnešos NVA reģistrētas **47 317 jaunas brīvās darba vietas**, kas ir par 2 563 jeb 5,1% **mazāk**, salīdzinot ar 2023. gada 6 mēnešiem.

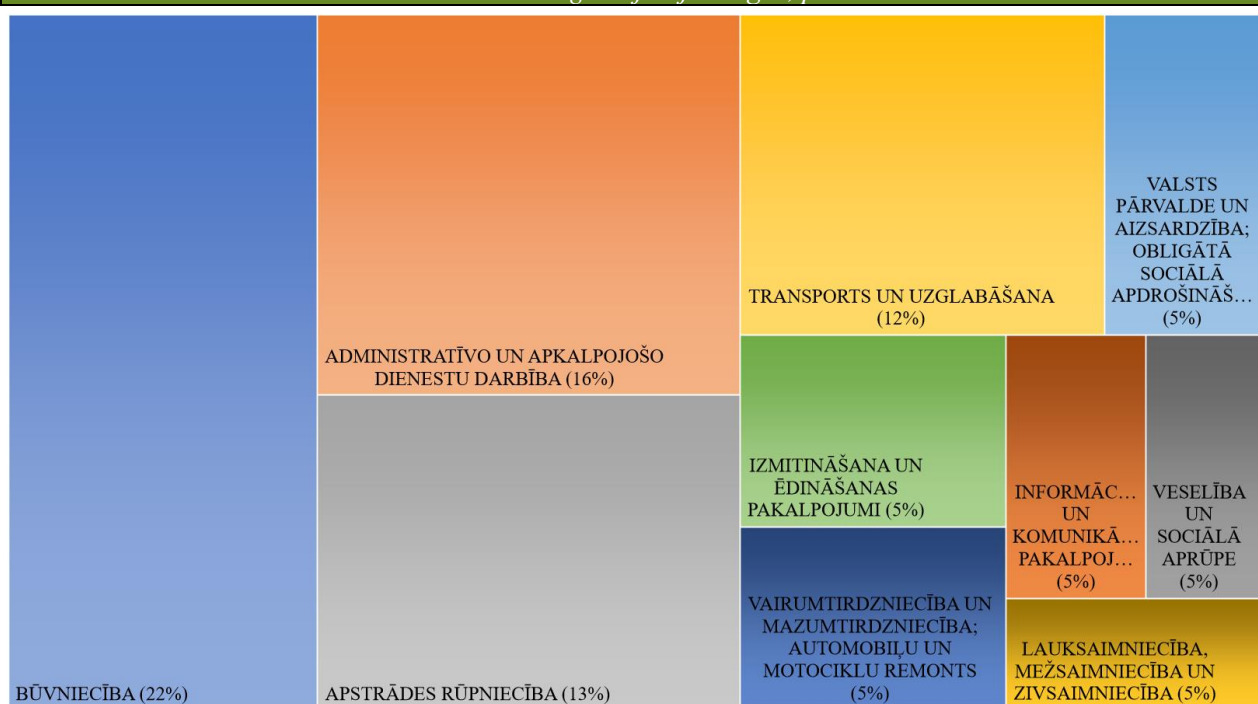
2024. gada jūnija beigās bija reģistrētas **aktuālas 19 115 brīvā darba vietas**, kas ir par 5 406 jeb 22,0% **mazāk**, salīdzinot ar 2023. gada jūniju.

Attēls 20.



Attēls 21.

## Brīvo darba vietu skaits pēc uzņēmuma nozares (NACE 2) TOP 10 struktūra 2024. gada jūnija beigās, procentos



NVA 2024. gada jūnija beigās brīvo darba vietu skaits sadalījumā pēc uzņēmuma nozares (lielākais skaits): Būvniecība – 4 125 (22%), Administratīvo un apkalpojošo dienestu darbība – 3 093 (16%), Apstrādes rūpniecība – 2 559 (13%), Transports un uzglabāšana – 2 243 (12%), Valsts pārvalde un aizsardzība; obligātā sociālā apdrošināšana – 1 022 (5%).

**Brīvo darba vietu skaits** sadalījumā pēc uzņēmuma nozares (NACE 2), salīdzinot ar atbilstošo periodu pirms gada, **palielinājies** izmitināšanas/ ēdināšanas pakalpojumu, valsts pārvaldes un aizsardzības, obligātās sociālās apdrošināšanas un administratīvo un apkalpojošo dienestu darbību nozarēs, savukārt pārējās nozarēs vērojams samazinājums, visvairāk **samazinājies** vairumtirdzniecības un mazumtirdzniecības; automobiļu un motociklu remonta un informācijas un komunikācijas pakalpojumu nozarēs.

Tabula 5.

Brīvo darba vietu skaits sadalījumā pēc uzņēmuma nozares (NACE 2)			
Nozare (TOP 10)	Brīvo darbvieta skaits 2024. gada jūnijā beigās	Brīvo darbvieta skaits 2023. gada jūnijā beigās	Izmaiņas procentos
BŪVniecība	4 125	6 934	-41%
Administratīvo un apkalpojošo dienestu darbība	3 093	3 058	1%
Apstrādes rūpniecība	2 559	2 850	-10%
Transporta un uzglabāšana	2 243	2 885	-22%
Valsts pārvalde un aizsardzība; obligātā sociālā apdrošināšana	1 022	906	13%
Izmitināšana un ēdināšanas pakalpojumi	980	818	20%
Vairumtirdzniecība un mazumtirdzniecība; automobiļu un motociklu remonts	938	2 008	-53%
Informācijas un komunikācijas pakalpojumi	705	1 414	-50%
Veelība un sociālā aprūpe	632	648	-2%
Lauksaimniecība, mežsaimniecība un zivsaimniecība	568	869	-35%
<b>Pavisam kopā</b>	<b>19 115</b>	<b>24 521</b>	<b>-22%</b>

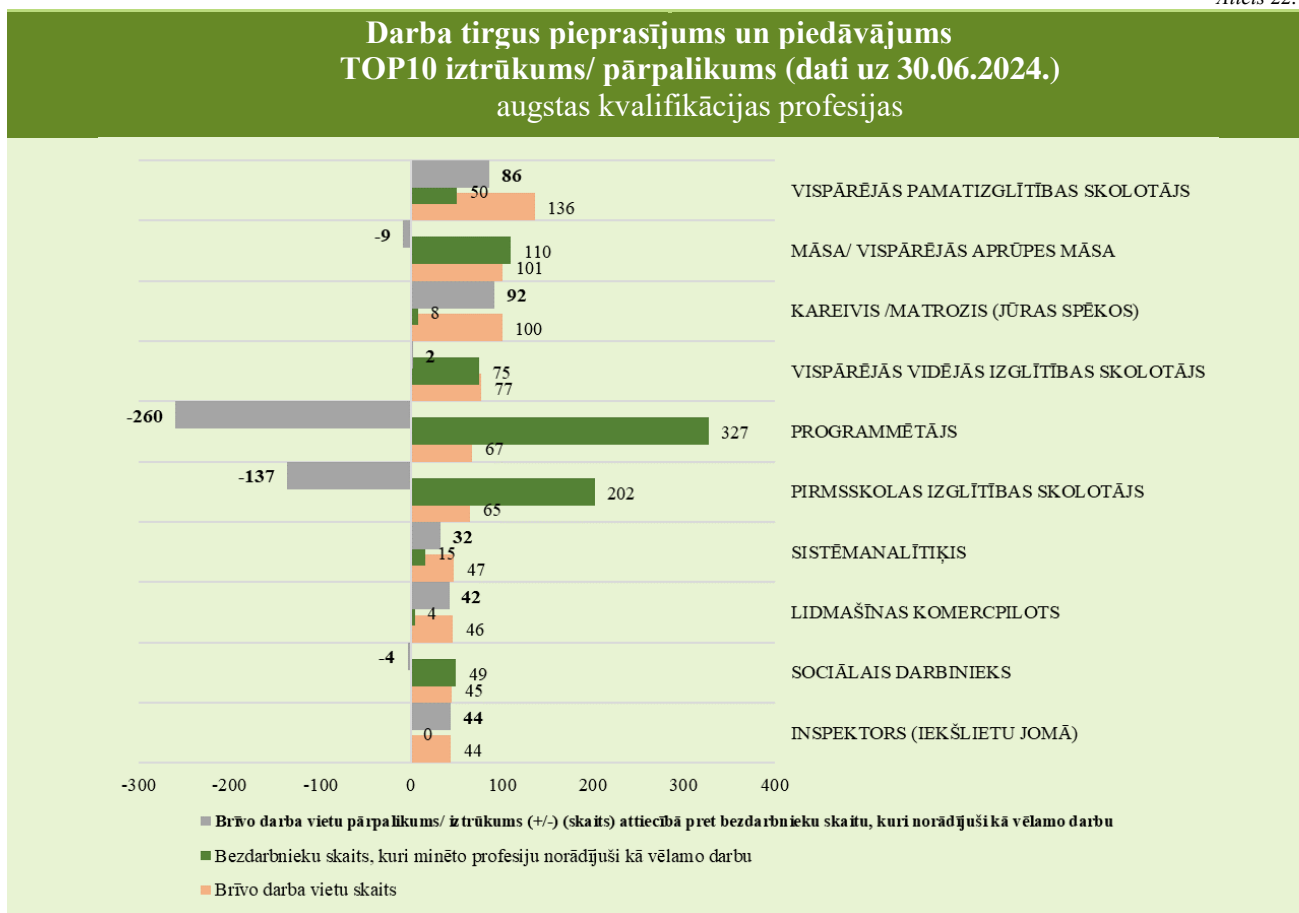
Gada griezumā ir vērojams **brīvo darba vietu samazinājums** visās profesiju pamatgrupās, izņemot vidējas kvalifikācijas profesiju pamatgrupā “Pakalpojumu un tirdzniecības darbinieki” (palielinājums par 111 brīvām darba vietām) un augstas kvalifikācijas profesiju pamatgrupā “Nacionālo bruņoto spēku profesijas” (palielinājums par 100 brīvu darba vietām). Savukārt, vislielākais brīvo darba vietu samazinājums ir vidējas kvalifikācijas profesiju pamatgrupā “Kvalificēti strādnieki un amatnieki” – samazinājums par 2 330 brīvām darba vietām).

Tabula 6.

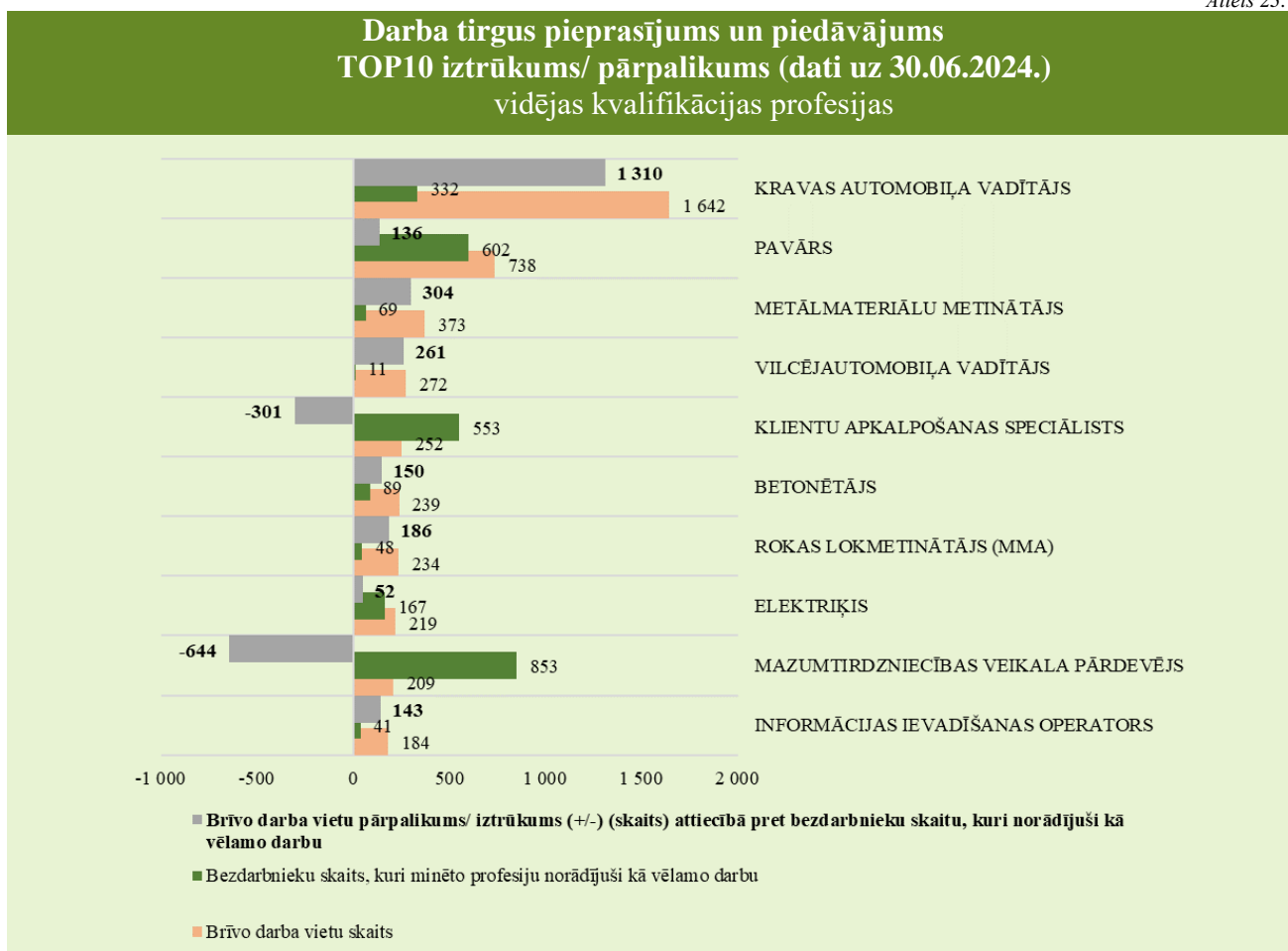
Brīvo darba vietu skaits sadalījumā pa profesiju grupām (pēc LR profesiju klasifikatora) perioda beigās				
Profesiju pamatgr. Nr.	Profesiju pamatgrupas nosaukums	Brīvo darbvieta skaits 2024. gada jūnijā beigās	Brīvo darbvieta skaits 2023. gada jūnijā beigās	Izmaiņas (skaits)
<b>Augstas kvalifikācijas profesijas, tai skaitā:</b>		<b>2 813</b>	<b>3 155</b>	<b>-342</b>
0	Nacionālo bruņoto spēku profesijas	102	2	+100
1	Vadītāji	177	227	-50
2	Vecākie speciālisti	1 706	1 924	-218
3	Speciālisti	828	1 002	-174
<b>Vidējas kvalifikācijas profesijas, tai skaitā:</b>		<b>9 488</b>	<b>12 985</b>	<b>-3 497</b>
4	Kalpotāji	813	1 124	-311
5	Pakalpojumu un tirdzniecības darbinieki	1 932	1 821	+111
6	Kvalificēti lauksaimniecības, mežsaimniecības un zivsaimniecības darbinieki	97	165	-68
7	Kvalificēti strādnieki un amatnieki	4 028	6 358	-2 330
8	Iekārtu un mašīnu operatori un izstrādājumu montieri	2 618	3 517	-899
<b>Zemas kvalifikācijas profesijas</b>		<b>6 814</b>	<b>8 381</b>	<b>-1 567</b>
<b>Kopā</b>		<b>19 115</b>	<b>24 521</b>	<b>-5 406</b>

## Darba devēju aktuālās pieprasītākās profesijas, salīdzinājumā ar reģistrēto bezdarbnieku skaitu, kuri minēto profesiju norādījuši kā vēlamo darbu 2024. gada jūnija beigās (Top 10)

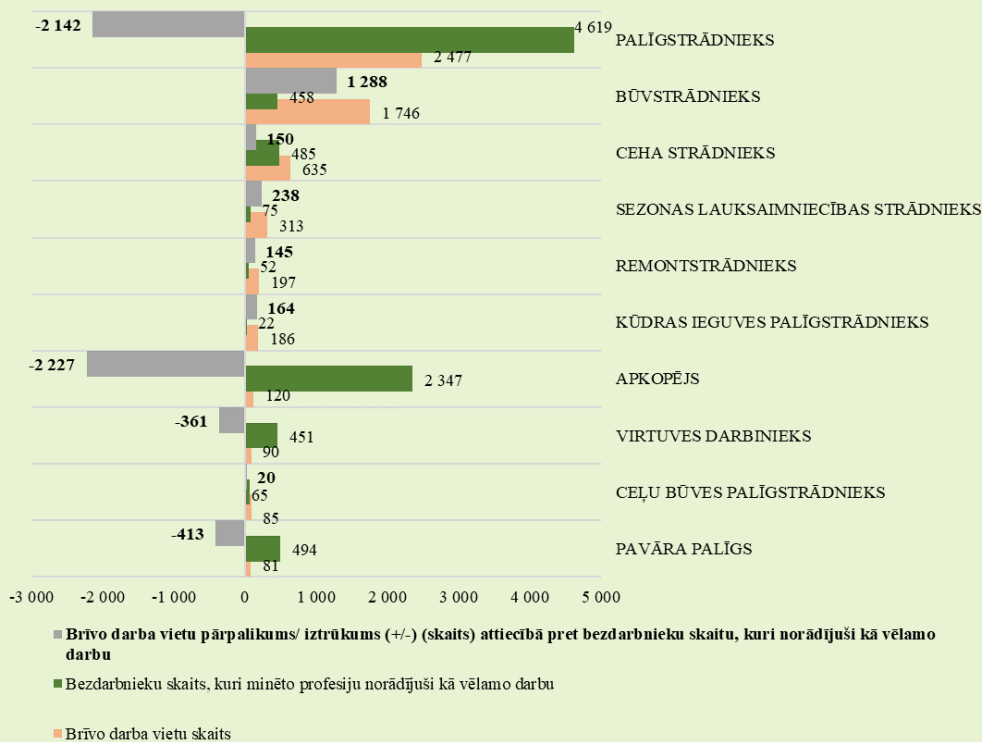
Attēls 22.



Attēls 23.



## Darba tirgus pieprasījums un piedāvājums TOP10 iztrūkums/ pārpalikums (dati uz 30.06.2024.) zemas kvalifikācijas profesijas



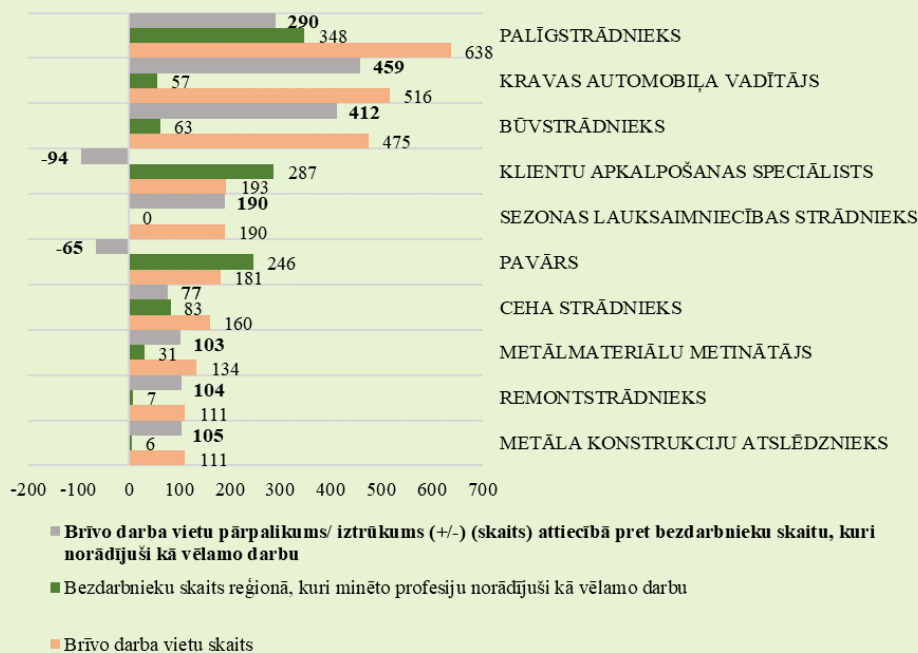
### Ilgstoši neaizpildītās brīvās darbvietas

2024. gada jūnija beigās NVA bija reģistrētas **5 506 ilgāk par 3 mēnešiem neaizpildītās brīvās darbvietas**, kas veido 28,8% no brīvo darba vietu kopskaita pārskata perioda beigās (19 115). Lielākais ilgstoši neaizpildīto vakancu īpatsvars vērojams Rīgas (32,3%) un Vidzemes (25,7%) reģionos, savukārt mazākais – Kurzemes reģionā – 5,6%. Zemgales reģionā t.i. 22,6%, bet Latgales reģionā – 12,2%.

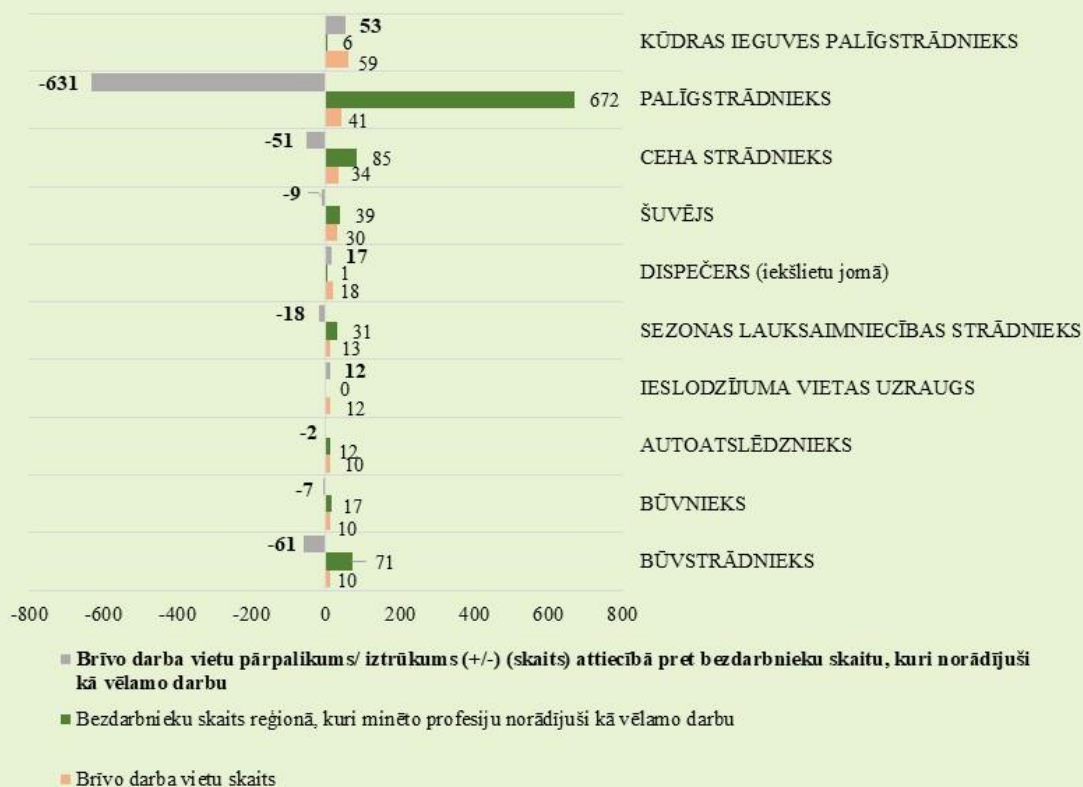
Tabula 7.

Vakance nav aizpildīta	Reģioni (dati uz 30.06.2024.)				
	Kurzemes	Latgales	Rīgas	Vidzemes	Zemgales
līdz 1 mēnesim	50%	49%	27%	40%	44%
no 1 līdz 2 mēnešiem	27%	22%	20%	21%	15%
no 2 līdz 3 mēnešiem	17%	16%	21%	13%	19%
no 3 līdz 4 mēnešiem	1%	4%	12%	1%	7%
no 4 līdz 5 mēnešiem	0%	1%	5%	9%	5%
no 5 līdz 6 mēnešiem	2%	6%	6%	6%	4%
ilgāk par 6 mēnešiem	2%	0%	9%	9%	7%

### Darba tirgus pieprasījums un piedāvājums Rīgas reģionā TOP10 iztrūkums/ pārpalikums (dati uz 30.06.2024.) Ilgstoši neizpildītās (ilgāk par 3 mēnešiem) brīvās darbvietas sadalījumā pa profesijām, bezdarbnieku skaits reģionā pēc vēlamās profesijas

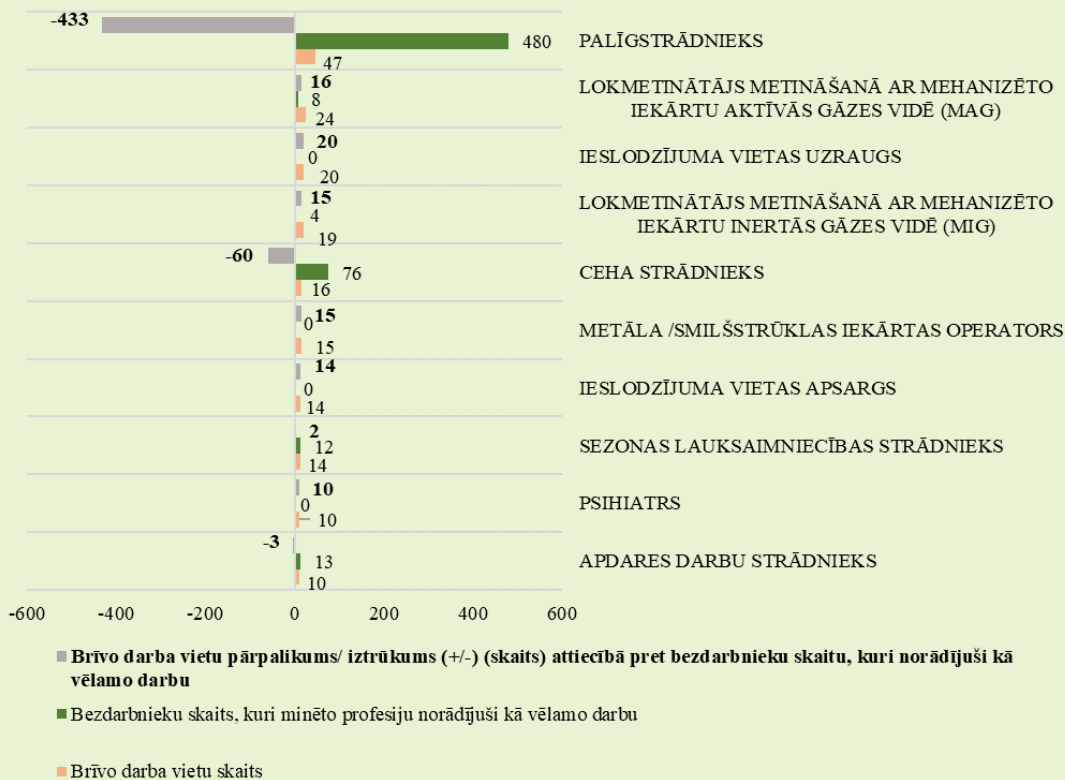


### Darba tirgus pieprasījums un piedāvājums Vidzemes reģionā TOP10 iztrūkums/ pārpalikums (dati uz 30.06.2024.) Ilgstoši neizpildītās (ilgāk par 3 mēnešiem) brīvās darbvietas sadalījumā pa profesijām, bezdarbnieku skaits reģionā pēc vēlamās profesijas



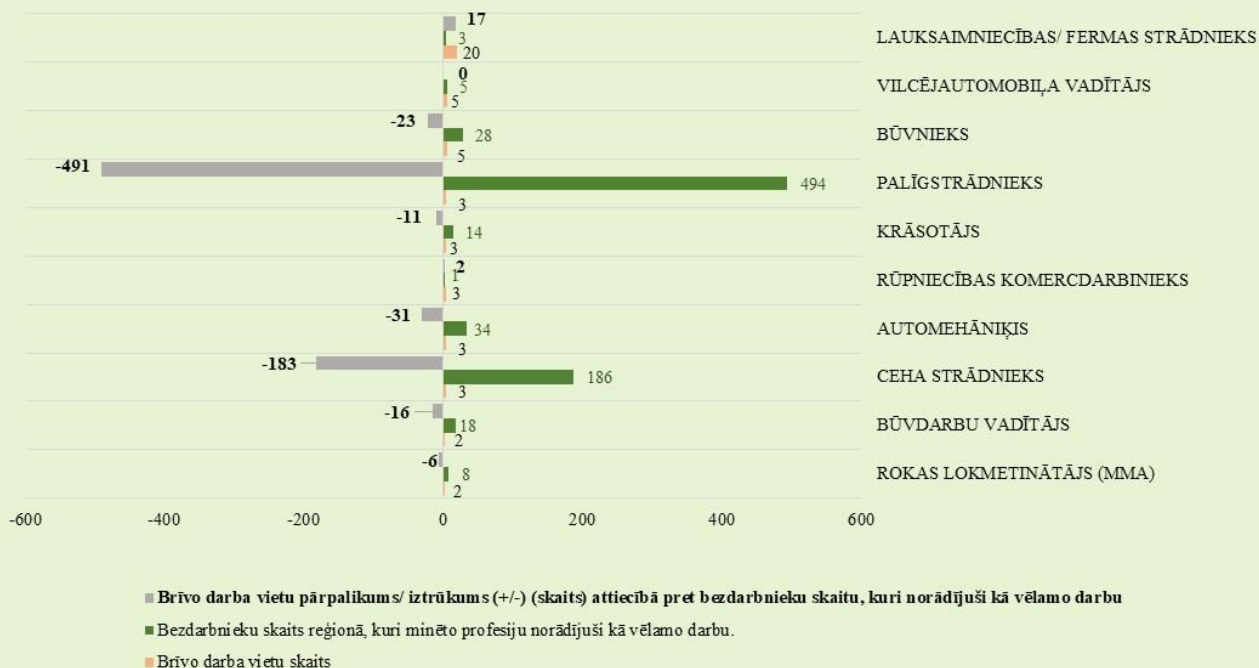
## Darba tirgus pieprasījums un piedāvājums Zemgales reģionā TOP10 iztrūkums/ pārpalikums (dati uz 30.06.2024.)

Ilgstoši neizpildītās (ilgāk par 3 mēnešiem) brīvās darbvietas sadalījumā pa profesijām, bezdarbnieku skaits reģionā pēc vēlamās profesijas

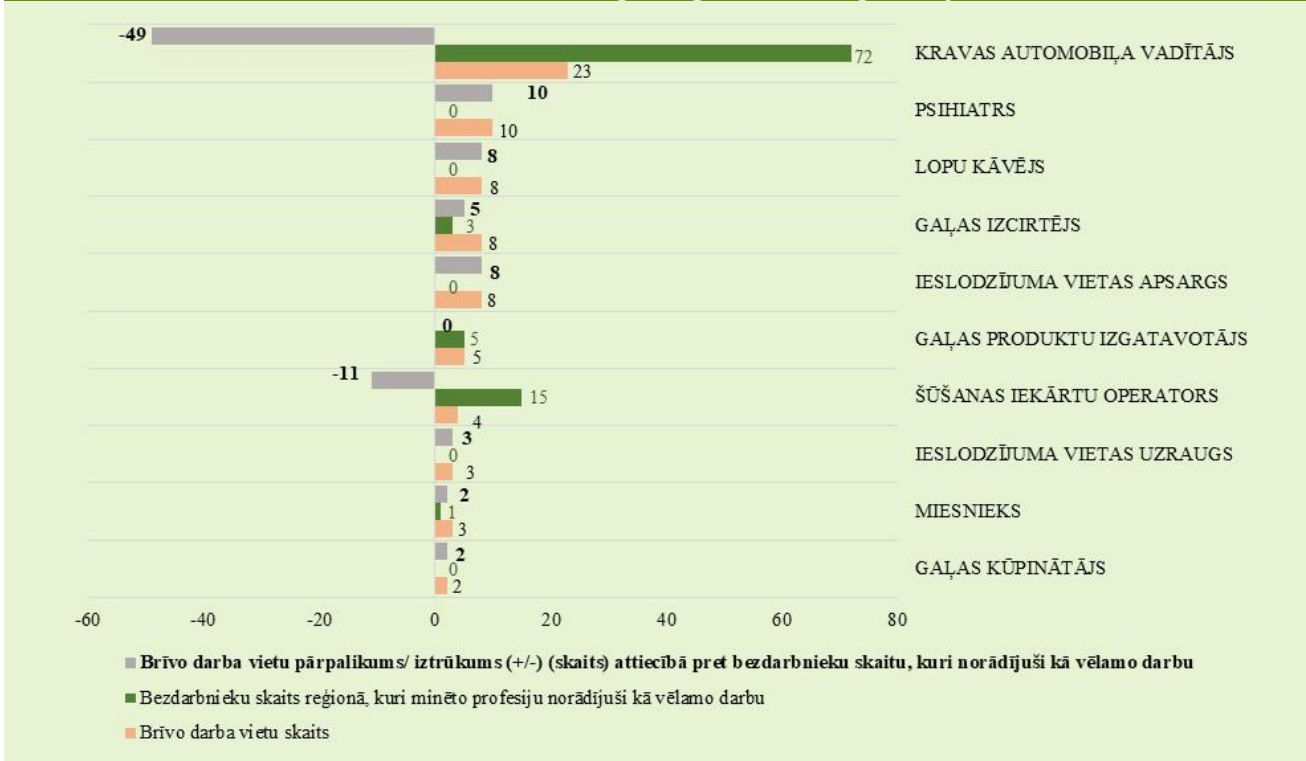


## Darba tirgus pieprasījums un piedāvājums Kurzemes reģionā TOP10 iztrūkums/ pārpalikums (dati uz 30.06.2024.)

Ilgstoši neizpildītās (ilgāk par 3 mēnešiem) brīvās darbvietas sadalījumā pa profesijām, bezdarbnieku skaits reģionā pēc vēlamās profesijas



**Darba tirgus pieprasījums un piedāvājums Latgales reģionā  
TOP10 iztrūkums/ pārpalikums (dati uz 30.06.2024.)  
Ilgstoši neaizpildītās (ilgāk par 3 mēnešiem) brīvās darbvietas sadalījumā pa profesijām,  
bezdarbnieku skaits reģionā pēc vēlamās profesijas**

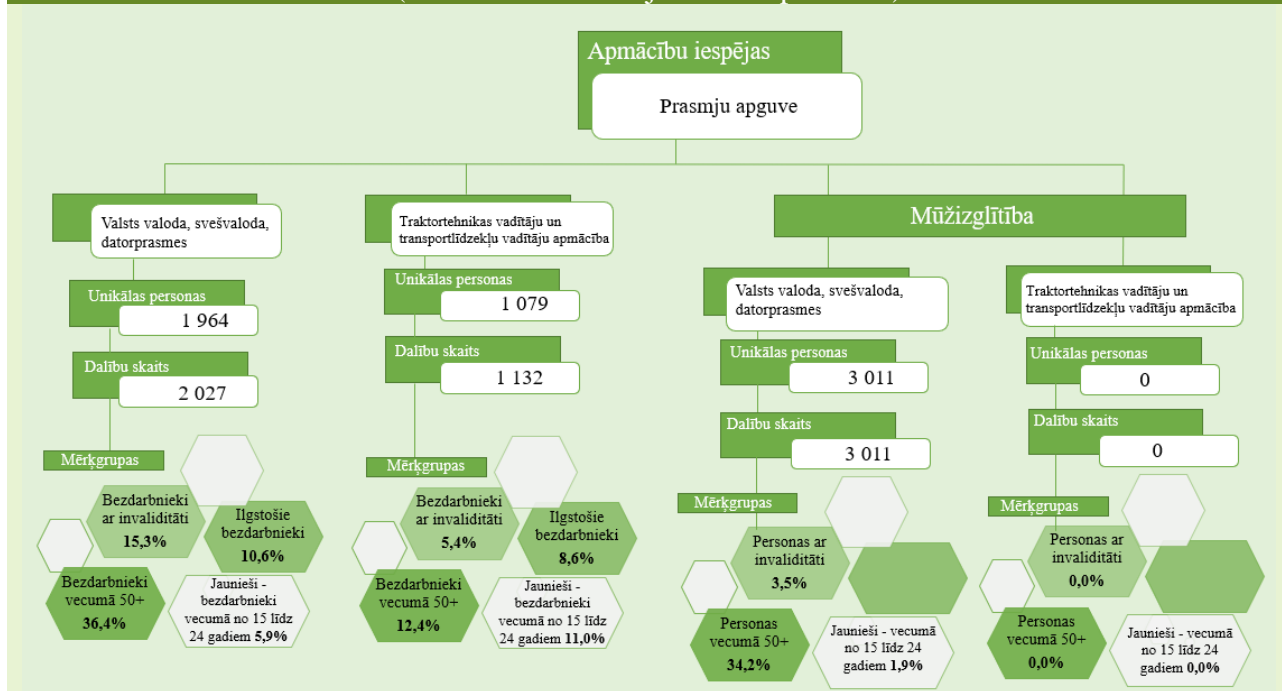


# INFORMĀCIJA PAR NVA ĪSTENOTAJIEM PASĀKUMIEM UN DARBIEKĀRTOŠANĀS

2024. gada 6 mēnešos dalību NVA pasākumos uzsāka/saņēma pakalpojumus (t.sk. KPP un karjeras konsultācijas) **37 775 personas** (unikālās personas), kas piedalījās **64 186 aktivitātēs**.

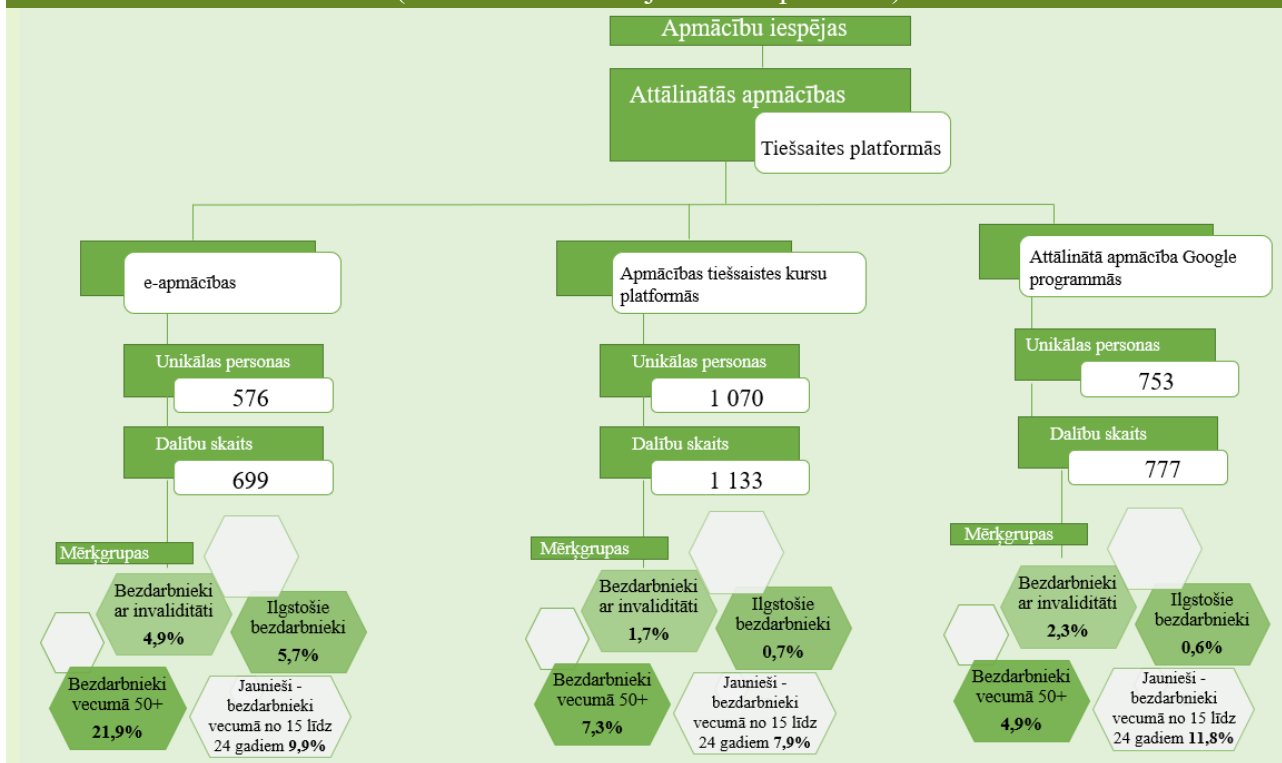
Attēls 30.

2024. gada 6 mēnešos uzsākuši dalību prasmju apguves pasākumos (t.sk. darba meklētāji un citas personas)



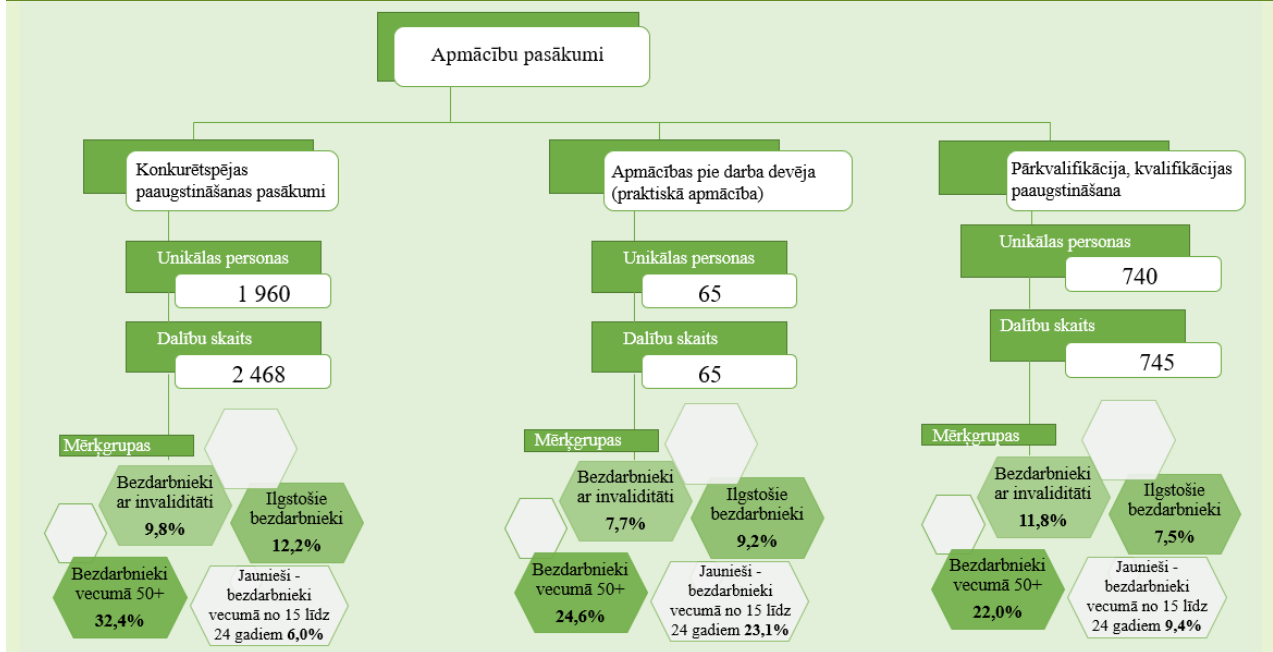
Attēls 31.

2024. gada 6 mēnešos uzsākuši dalību attālinātās apmācības pasākumos (t.sk. darba meklētāji un citas personas)

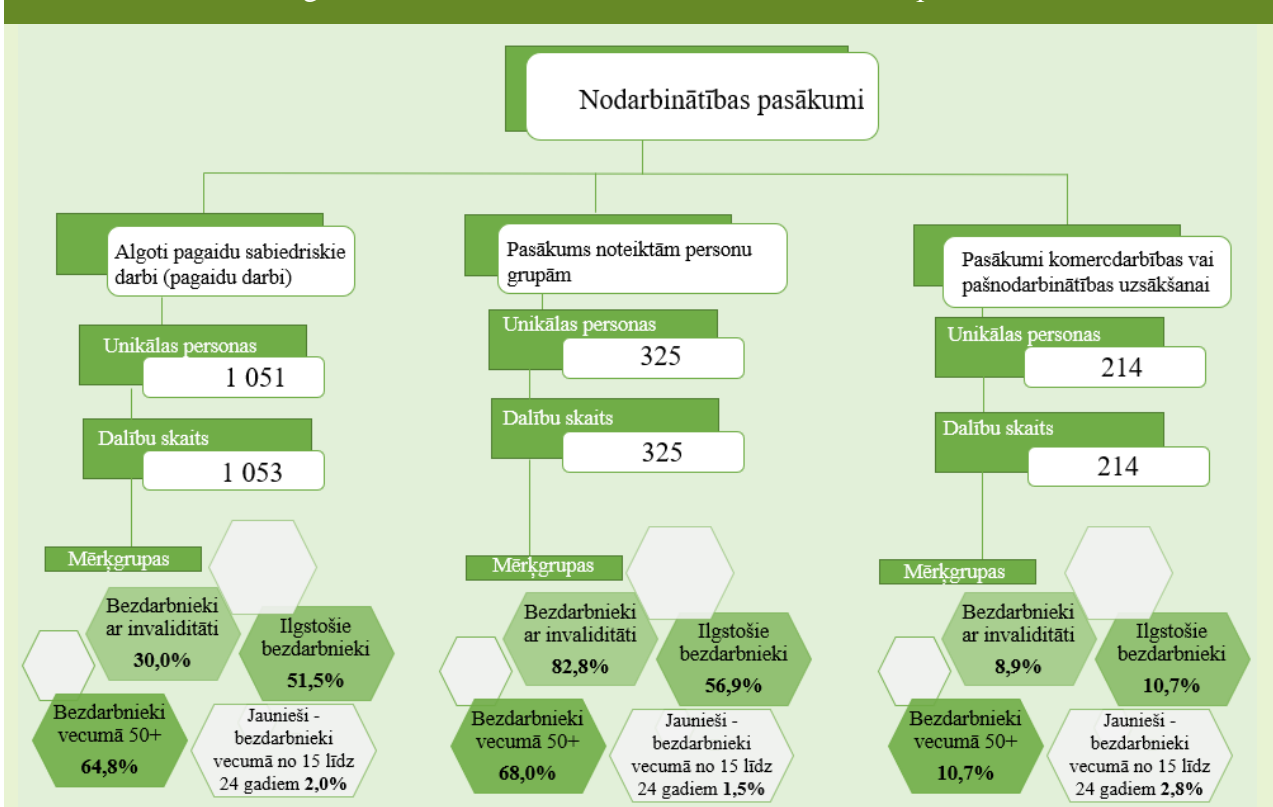




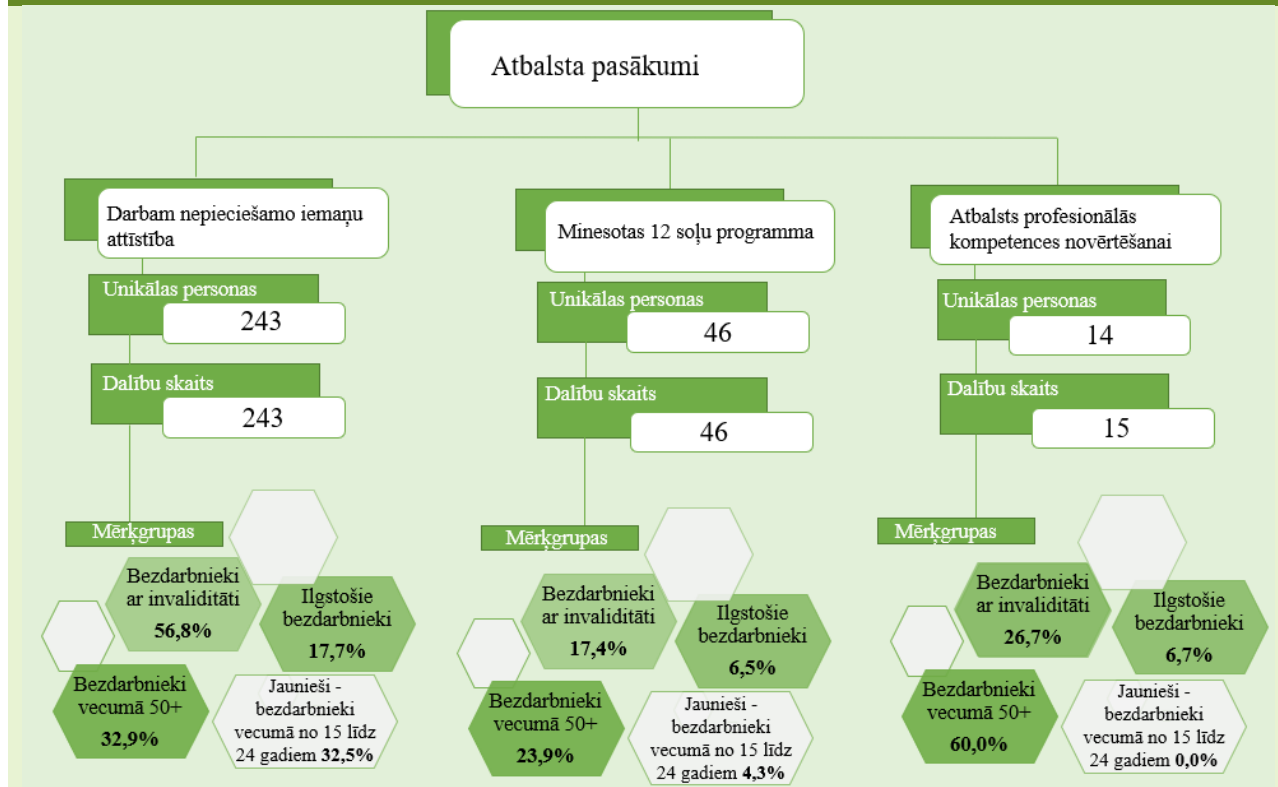
2024. gada 6 mēnešos uzsākuši dalību apmācībās pie darba devēja, kvalifikācijas ieguves un konkurētspējas paaugstināšanas pasākumos (t.sk. darba meklētāji un citas personas)



2024. gada 6 mēnešos uzsākuši dalību nodarbinātības pasākumos



2024. gada 6 mēnešos uzsākuši dalību atbalsta pasākumos



Tabula 8.

2024. gada 6 mēnešos uzsākuši dalību atbalsta pasākumos (t.sk. darba meklētāji un citas personas)

Pasākuma nosaukums	Dalību skaits	Unikālo personu skaits
Karjeras konsultācijas	21 825	15 762
E-karjeras pašizpēte	21 834	19 410
Skolēnu vasara	3 578	3 529
Informatīvā diena	8 471	8 442
Psihologa konsultācija (individuālās, grupu)	1 414	352
Atbalsts reģionālai mobilitātei	806	777
Nodarbināto personu reģionālās mobilitātes veicināšana	756	749
Profesionālās piemērotības noteikšana	17	17
Emocionālā stresa terapija (kodēšana)	2	2
Mentora pakalpojumi	1	1

Datos netiek iekļauti - obligātā veselības pārbaude, ergoterapeita pakalpojums, surdotulka pakalpojums, darba vietas pielāgošana, individuālie aizsardzības līdzekļi, un transporta pakalpojums.

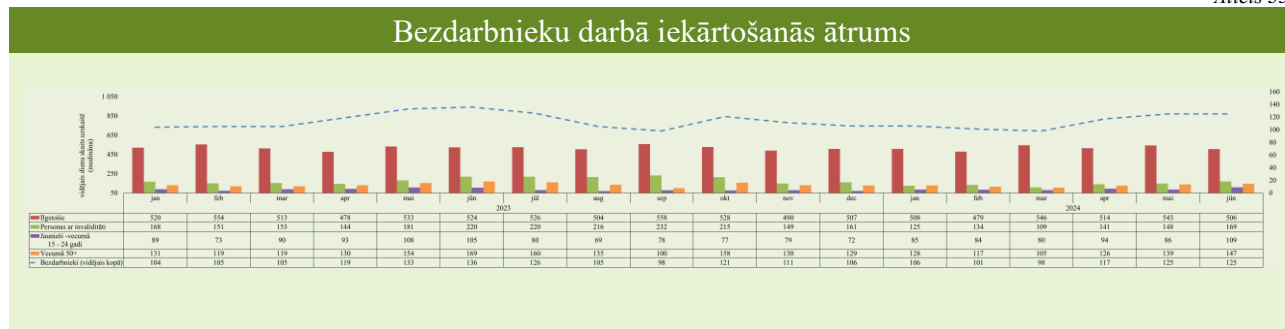
2024. gada 6 mēnešos **darbā iekārtojušies 28 665** bezdarbnieki, no kuriem **4 625 (16,1%)** bezdarbnieki ir **iekārtojušies darbā pēc kāda aktīvā NVA pasākuma pabeigšanas** (izņemot KPP informatīvās dienas).

Tabula 9.

Bezdarbnieku darbā iekārtošanās						
Mēnesis	2023			2024		
	darbā iekārtojušos skaits	iekārtojušies darbā pēc kāda aktīvā pasākuma pabeigšanas (izņemot KPP informatīvās dienas)		darbā iekārtojušos skaits	iekārtojušies darbā pēc kāda aktīvā pasākuma pabeigšanas (izņemot KPP informatīvās dienas)	
		skaits	% no darbā iekārtojušā kopskaita		skaits	% no darbā iekārtojušā kopskaita
<b>1. ceturksnī kopā</b>	<b>13 642</b>	<b>2 217</b>	<b>16.3%</b>	<b>13 581</b>	<b>1 717</b>	<b>12.6%</b>
<b>2. ceturksnī kopā</b>	<b>14 969</b>	<b>2 676</b>	<b>17.9%</b>	<b>15 084</b>	<b>2 908</b>	<b>19.3%</b>
<b>3. ceturksnī kopā</b>	<b>14 125</b>	<b>2 407</b>	<b>17.0%</b>			
<b>4. ceturksnī kopā</b>	<b>11 803</b>	<b>1 705</b>	<b>14.4%</b>			
<b>Kopā</b>	<b>54 539</b>	<b>9 005</b>	<b>16.5%</b>	<b>28 665</b>	<b>4 625</b>	<b>16.1%</b>

Vidējais darbā iekārtošanās ātrums (mediāna) 2024. gada jūnija beigās bija **125 dienas** jeb 4 mēneši, kas, salīdzinot ar atbilstošo periodu pirms gada – darbā iekārtojās par **11 dienām** ātrāk.

Attēls 35.



2024. gada 6 mēnešos vidējais iekārtošanās ātrums sadalījumā pa mērķgrupām:

- ilgstošie bezdarbnieki darbā iekārtojās vidēji 516 dienās (par 4 dienām ātrāk nekā 2023. gada 6 mēnešos);
- personas ar invaliditāti - 138 dienās (par 32 dienām ātrāk);
- jaunieši vecumā no 15-24 gadiem - 90 dienās (par 3 dienām ātrāk);
- personas pēc bērna kopšanas atvaļinājuma - 131 dienā (par 21 dienām vēlāk);
- pirmspensijas vecumā - 138 dienās (par 6 dienām ātrāk);
- 50 gadi un vairāk - 127 dienās (par 10 dienām ātrāk nekā 2023. gada 6 mēnešos).

# APKOPOJOŠĀ STATISTIKA

Tabula 10.

	31.12.2020.	31.12.2021.	31.12.2022.	31.12.2023.	30.06.2024.
Reģistrēto bezdarbnieku skaits	69 605	60 774	53 536	50 344	45 062
Reģistrētā bezdarba līmenis	7,7%	6,7%	6,1%	5,7%	5,1%
Cilvēku, kas gada laikā saņēmuši reģistrētā bezdarbnieka statusu, skaits (plūsma reģistrētajā bezdarbā)	103 218	88 570	90 577	93 181	45 329
Kopējais apkalpoto klientu skaits (uzskaitē gada sākumā + saņēmuši bezdarbnieka statusu)	161 026	158 175	151 351	146 717	95 673
Vidējais bezdarba ilgums (dienās) gada laikā	157	188	148	132	129
Gada laikā reģistrēto vakanču skaits	76 226	94 234	114 188	87 330	47 317
Darbā iekārtojušos cilvēku skaits (gada laikā)	62 492	59 672	56 026	54 539	28 665
Ilgstošā bezdarba īpatsvars	24,8%	24,4%	19,2%	15,9%	16,3%
Atbalstu saņēmušo cilvēku skaits (unikālās personas visos pasākumos)	58 180	64 476	64 150	84 140	37 775
*Subsidētajā nodarbinātībā iesaistīto bezdarbnieku skaits (unikālie)	2 018	2 009	2 444	846	568
**Apmācību pasākumos iesaistīto skaits (unikālie)	12 523	15 851	14 704	26 350	9 102

\*Subsidētajā nodarbinātībā iekļauti *Darbam nepieciešamo iemaņu attīstība* un *Pasākums noteiktām personu grupām projekts*.

\*\*Apmācību pasākumos no 2017. gada līdz 2020. gadam iekļauta – Profesionālā un neformālā apmācība, no 2021. gada iekļauta – Profesionālā, neformālā un praktiskā apmācība, e-apmācība, apmācības tiešsaistes kursu platformās, attālinātā apmācība Google programmās un attālinātā apmācība Pilotprojekts, savukārt no 2023. gada iekļauta – Profesionālā, neformālā un praktiskā apmācība, e-apmācība, apmācības tiešsaistes kursu platformās, attālinātā apmācība Google programmās un augstākā izglītība.