

# PĀRSKATS PAR DARBA TIRGUS SITUĀCIJU VALSTĪ (2024. GADA MARTA)

RĪGA, 2024. GADA 16. MAIJĀ

Pārskats par bezdarba situāciju valstī tiek ievietots Nodarbinātības valsts aģentūras (turpmāk – NVA) mājaslapā kopš 2011.gada augusta. Pārskata sagatavošanā ir izmantota NVA rīcībā esošā informācija par NVA reģistrētajiem klientiem un brīvajām darba vietām. Pārskats sniedz informāciju par aktuālo situāciju darba tirgū, reģistrēto bezdarbnieku portretu, reģistrētajām brīvajām darba vietām un informāciju par NVA īstenotajiem pasākumiem.

© Nodarbinātības valsts aģentūra, 2024  
K.Valdemāra ielā 38 k-1, Rīgā, LV – 1010  
Tālrunis: 371-25685334  
E-pasts: [nva@nva.gov.lv](mailto:nva@nva.gov.lv)  
Interneta vietne: <http://www.nva.gov.lv/>  
Ziņojumu sagatavoja: E. Jurjāne

Publicēšanas un citēšanas gadījumā atsauce ir obligāta.

<b>INFORMĀCIJAS KOPSAVILKUMS</b> .....	<b>3</b>
<b>LIETOTIE SAĪSINĀJUMI UN APZĪMĒJUMI</b> .....	<b>4</b>
<b>REĢISTRĒTĀ BEZDARBA LĪMENIS UN BEZDARBNIEKU SKAITS LATVIJĀ</b> .....	<b>5</b>
<b>REĢISTRĒTĀS DARBA VIETAS VALSTĪ</b> .....	<b>16</b>
<b>INFORMĀCIJA PAR NVA ĪSTENOTAJIEM PASĀKUMIEM UN DARBIEKĀRTOŠANĀS</b> .....	<b>23</b>
<b>APKOPOJOŠĀ STATISTIKA</b> .....	<b>27</b>

## INFORMĀCIJAS KOPSAVILKUMS

- Salīdzinot 2024. gada marta beigās ar atbilstošo periodu pirms gada, **reģistrētā bezdarba līmenis samazinājies par 0,2% punktiem** - (no 6,0% uz 5,8%).
- NVA uzskaitē 2024. gada marta beigās bija - reģistrēti **50 738** bezdarbnieki. Salīdzinot ar 2023. gada marta beigām, tas ir par **3 099** cilvēkiem jeb 5,8% mazāk.
- 2024. gada 3 mēnešos NVA reģistrētas **22 389 jaunas brīvās darba vietas**, kas ir par 3 186 jeb 12,5% **mazāk**, salīdzinot ar 2023. gada 3 mēnešiem. 2024. gada marta beigās bija reģistrētas **aktuālas 19 570 brīvā darba vietas**, kas ir par 4 447 jeb 18,5% **mazāk**, salīdzinot ar 2023. gada martu.
- Kopumā 2024. gada 3 mēnešos **bezdarbnieka statuss** piešķirts **24 491** personām, kas ir, par 286 personu mazāk, salīdzinot ar iepriekšējā gada atbilstošo periodu. Savukārt, **bezdarbnieka statuss** noņemts **24 167** personām, kas ir, par 390 personām mazāk, salīdzinot ar 2023. gada atbilstošo periodu. Savukārt, **bezdarbnieka statuss noņemts 24 167** personām, kas ir, par **390 personām mazāk**, salīdzinot ar 2023. gada atbilstošo periodu. Statusa zaudēšanas iemesli: 56,2% iekārtojās darbā, 30,4% nepildīja pienākumus, 12,5% bija cits iemesls, savukārt 0,9% sasniedza vecuma pensijas vecumu.
- Vidējais bezdarba ilgums 2024. gada marta beigās bija **128 dienas** jeb nepilni 5 mēneši, kas, salīdzinot ar atbilstošo periodu pirms gada, ir par **7 dienām mazāk**.
- 2024. gada 3 mēnešos dalību NVA **pasākumos uzsāka/saņēma pakalpojumus** (t.sk. KPP un karjeras konsultācijas) **21 080 personas** (unikālās personas), kas piedalījās **34 687 aktivitātēs**.
- 2024. gada 3 mēnešos **darbā iekārtojušies 13 581** bezdarbnieki, no kuriem **1 717 (12,6%)** bezdarbnieki ir **iekārtojušies darbā pēc kāda aktīvā NVA pasākuma pabeigšanas** (izņemot KPP informatīvās dienas). Vidējais darbā iekārtošanās ātrums (mediāna) 2024. gada marta beigās bija **98 dienas** jeb nedaudz vairāk par 3 mēnešiem, kas, salīdzinot ar atbilstošo periodu pirms gada – darbā iekārtojās par **7 dienām ātrāk**.

## LIETOTIE SAĪSINĀJUMI UN APZĪMĒJUMI

<b>Bezdarbnieks</b>	- persona, kas pēc reģistrēšanās NVA atbilstoši <u>Bezdarbnieku un darba meklētāju atbalsta likuma</u> nosacījumiem ir ieguvusi bezdarbnieka statusu
<b>Ilgstošais bezdarbnieks</b>	- ilgstošais bezdarbnieks ir reģistrēts bezdarbnieks, kurš Nodarbinātības valsts aģentūras uzskaitē ir ilgāk par gadu.
<b>Bezdarbnieks ar invaliditāti</b>	- par bezdarbnieku ar invaliditāti tiek uzskatīti reģistrēti bezdarbnieks, kuram ir aktuāla invaliditāte.
<b>Persona pēc bērna kopšanas atvaļinājuma</b>	- par personu pēc bērna kopšanas atvaļinājuma tiek uzskatīts reģistrēts bezdarbnieks, kuram ģimenes jaunākais bērns ir vecumā līdz 2 gadiem.
<b>Pirmspensijas vecuma bezdarbnieks</b>	- reģistrēts bezdarbnieks, kuram līdz valsts vecuma pensijas sasniegšanai nepieciešamajam vecumam atlikuši ne vairāk kā 5 gadi.
<b>Persona pēc atbrīvošanas no ieslodzījuma vietas</b>	- par personu pēc atbrīvošanas no ieslodzījuma vietas tiek uzskatīts reģistrēts bezdarbnieks vienu gadu no brīža, kad persona atbrīvota no ieslodzījuma.
<b>Jaunietis – bezdarbnieks</b>	- reģistrēts bezdarbnieks vecuma grupā 15 – 24 gadi.
<b>Bezdarba ilgums</b>	- par bezdarba ilgumu tiek uzskatīts periods no bezdarbnieka statusa iegūšanas dienas līdz dienai, kad pieņemts lēmums par bezdarbnieka statusa zaudēšanu.
<b>Unikāla persona (dalība pasākumos)</b>	- konkrēta persona (identificējot pēc personas koda).
<b>CVVP</b>	- CV un vakanču portāls
<b>KPP</b>	- Konkurētspējas paaugstināšanas pasākumi
<b>LR</b>	- Latvijas Republika
<b>NVA</b>	- Nodarbinātības valsts aģentūra

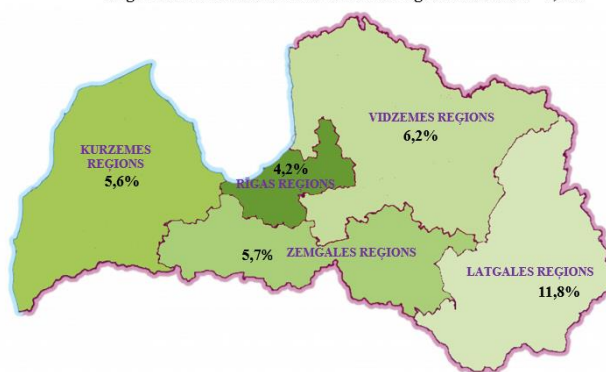
# REĢISTRĒTĀ BEZDARBA LĪMENIS UN BEZDARBNIEKU SKAITS LATVIJĀ

Attēls 1.

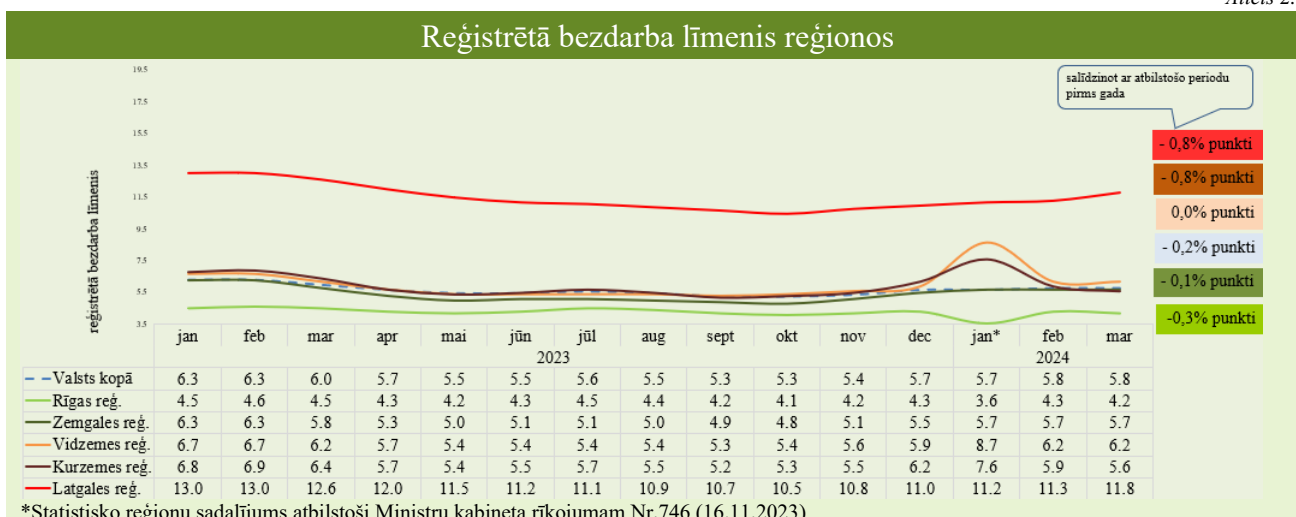
Reģistrētā bezdarba līmenis valstī 2024. gada marta beigās bija 5,8% (reģistrēto bezdarbnieku īpatsvars darbaspējas vecumā ekonomiski aktīvo iedzīvotāju kopskaitā).

Zemākais bezdarba līmenis 2024. gada martā reģistrēts Rīgas reģionā – 4,2%, bet augstākais bezdarba līmenis bija Latgales reģionā – 11,8%. Vidzemes reģionā bezdarba līmenis marta beigās bija 6,2%, Kurzemes reģionā – 5,6% un Zemgales reģionā – 5,7%. (Reģistrētā bezdarba līmenis par 2024. gada 31.janvāri pārrēķināts atbilstoši izmaiņām ekonomiski aktīvo iedzīvotāju skaitā reģionu griezumā).

Reģistrētā bezdarba līmenis valstī 2024. gada 31. martā – 5,8%



Attēls 2.



Tabula 1.

Reģistrētā bezdarba līmenis mēneša beigās, %

Mēneši

Gadi	Jan	Feb	Mar	Apr	Mai	Jūn	Jūl	Aug	Sep	Okt	Nov	Dec
2014	9,8	9,9	9,8	9,6	9,1	8,9	8,6	8,4	8,2	8,2	8,3	8,5
2015	9,0	9,1	9,2	8,8	8,6	8,6	8,6	8,5	8,3	8,3	8,4	8,7
2016	9,1	9,2	9,1	8,8	8,4	8,3	8,3	8,1	7,9	7,9	8,0	8,4
2017	8,5	8,4	8,3	7,8	7,4	7,2	7,1	6,9	6,6	6,6	6,7	6,8
2018	7,0	7,1	7,0	6,7	6,4	6,4	6,4	6,3	6,1	6,1	6,2	6,4
2019	6,7	6,7	6,6	6,3	6,1	6,0	6,0	5,9	5,7	5,7	5,8	6,2
2020	6,4	6,3	6,8	8,0	8,4	8,6	8,6	8,2	7,7	7,4	7,4	7,7
2021	8,0	8,2	8,2	7,9	7,6	7,4	7,1	6,5	6,0	6,0	6,4	6,7
2022	6,9	6,8	6,6/ 6,8*	6,5	6,1	5,9	6,0	5,8	5,7	5,7	5,9	6,1
2023	6,3	6,3	6,1/ 6,0*	5,7	5,5	5,5	5,6	5,5	5,3	5,3	5,4	5,7
2024	5,7	5,8	5,7/ 5,8*									

\* Ņemot vērā, ka ekonomiski aktīvo iedzīvotāju skaits tiek aktualizēts reizi gadā, reģistrētā bezdarba līmenis marta beigās un turpmākajos mēnešos tiek aprēķināts pret jauno ekonomiski aktīvo iedzīvotāju skaitu.

Salīdzinot 2024. gada marta beigās ar atbilstošo periodu pirms gada, reģistrētā bezdarba līmenis samazinājies par 0,2% punktiem - (no 6,0% uz 5,8%).

Tabula 2.

Bezdarbnieku skaits (uz mēneša beigām)												
Mēneši												
Gadi	Jan	Feb	Mar	Apr	Mai	Jūn	Jūl	Aug	Sep	Okt	Nov	Dec
2014	96 762	97 736	96 496	92 010	87 780	85 296	83 163	80 938	79 104	79 183	79 869	82 027
2015	86 246	87 873	86 604	82 833	80 567	80 688	80 671	79 825	78 557	78 052	79 153	81 780
2016	85 452	86 581	85 414	82 268	79 092	78 164	77 425	75 664	74 357	74 053	75 348	78 357
2017	80 016	79 152	76 431	71 705	68 439	66 708	65 554	63 717	61 461	61 014	61 538	63 121
2018	65 136	65 282	64 631	61 882	59 548	59 119	58 888	58 051	56 734	56 726	57 455	59 588
2019	61 951	62 477	61 244	58 188	56 105	55 750	55 373	54 390	52 595	52 651	53 783	57 808
2020	58 832	58 247	61 926	72 917	76 440	78 266	77 998	75 013	70 306	67 124	67 518	69 605
2021	72 612	74 494	74 232	71 376	68 765	67 307	64 392	59 040	54 524	54 042	57 536	60 774
2022	62 270	61 813	60 199	57 223	53 825	52 257	52 766	51 527	50 194	50 278	51 606	53 536
2023	55 285	55 707	53 837	50 808	48 850	49 239	49 962	49 095	47 415	47 083	48 184	50 344
2024	51 197	51 991	50 738									

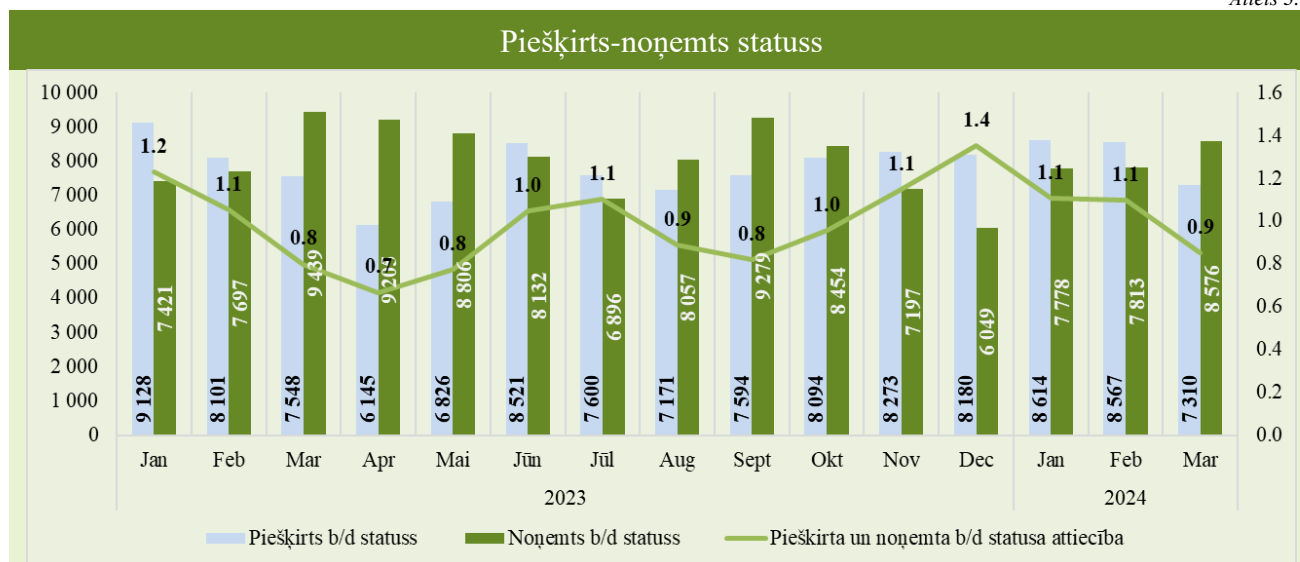
2022., 2023. un 2024. gada 1. ceturksnī ir novērojams bezdarbnieku skaita absolūtais samazinājums attiecībā pret 2020. gadu. Pandēmijas ietekmē, 2021. gada 1. ceturksnī bija liels reģistrēto bezdarbnieku pieaugums, kas turpmākajā periodā samazinās - par 18,9% samazinoties 2022. gada 1. ceturksnī, par 10,6% samazinoties 2023. gada 1. ceturksnī un par 5,8% samazinoties 2024. gada 1. ceturksnī (salīdzinājumā ar iepriekšējā gada 1. ceturksni).

Tabula 3.

Reģistrētā bezdarbnieku skaita dinamika no 2020. gada līdz 2024. gadam (uz marta beigām)					
Gads	Bezdarbnieku skaits (marta beigās)	Bezdarbnieku skaita absolūtais pieaugums salīdzinājumā ar		Bezdarbnieku skaita pieauguma temps salīdzinājumā ar	
		iepriekšējā gada martu	2020. gada martu	iepriekšējā gada martu, %	2020. gada martu, %
2020. gads	61 926	-	-	-	-
2021. gads	74 232	12 306	12 306	19.9	19.9
2022. gads	60 199	-14 033	-1 727	-18.9	-2.8
2023. gads	53 837	-6 362	-8 089	-10.6	-13.1
2024. gads	50 738	-3 099	-11 188	-5.8	-18.1

Kopumā 2024. gada 3 mēnešos **bezdarbnieka statuss** piešķirts **24 491** personām, kas ir, par 286 personu mazāk, salīdzinot ar iepriekšējā gada atbilstošo periodu. Savukārt, **bezdarbnieka statuss** noņemts **24 167** personām, kas ir, par 390 personām mazāk, salīdzinot ar 2023. gada atbilstošo periodu.

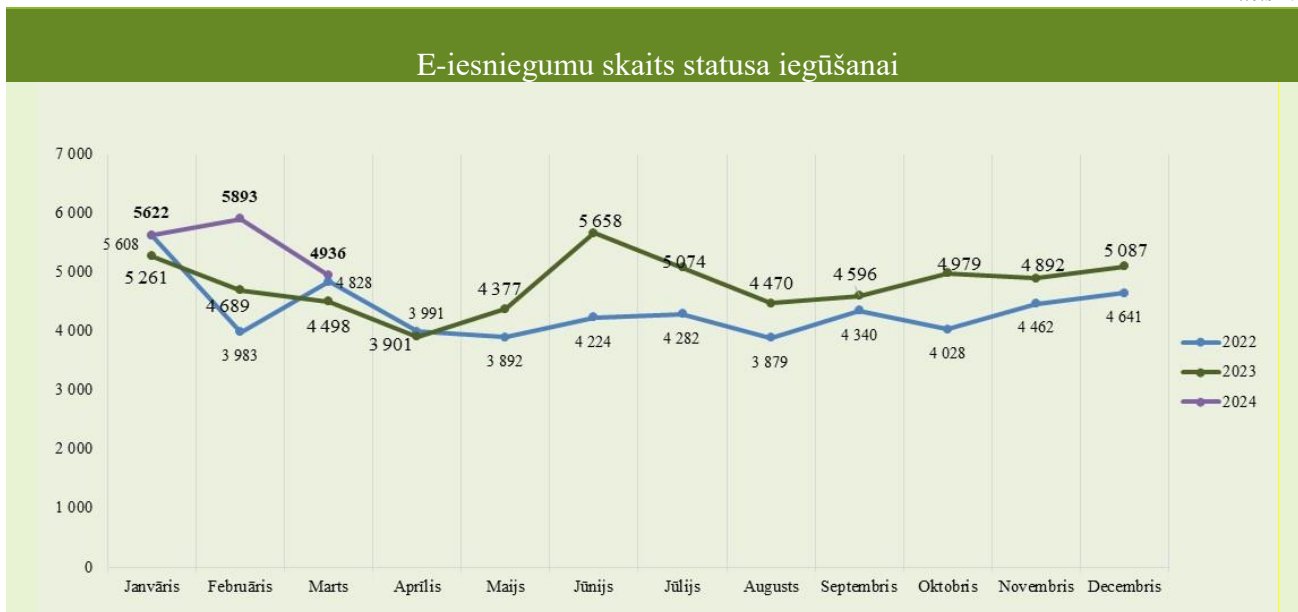
Attēls 3.



Piesakoties bezdarbnieka statusam, iesniegumu elektroniski var iesniegt vairākos veidos: aizpildot iesniegumu NVA CV un vakanču portālā, izmantojot tiešsaistes formu e – adresē, vai atsūtot izvēlētajai NVA filiālei elektroniskajā pastā ar drošu elektronisko parakstu parakstītu iesnieguma veidlapu.

**2024. gada 3 mēnešos** NVA saņemti kopā **16 451 e-iesniegumi** statusa iegūšanai (67,2% no kopējā iesnieguma skaita), kas, salīdzinot ar atbilstošo periodu pirms gada, ir par 2 003 e-iesniegumu vairāk.

Attēls 4.



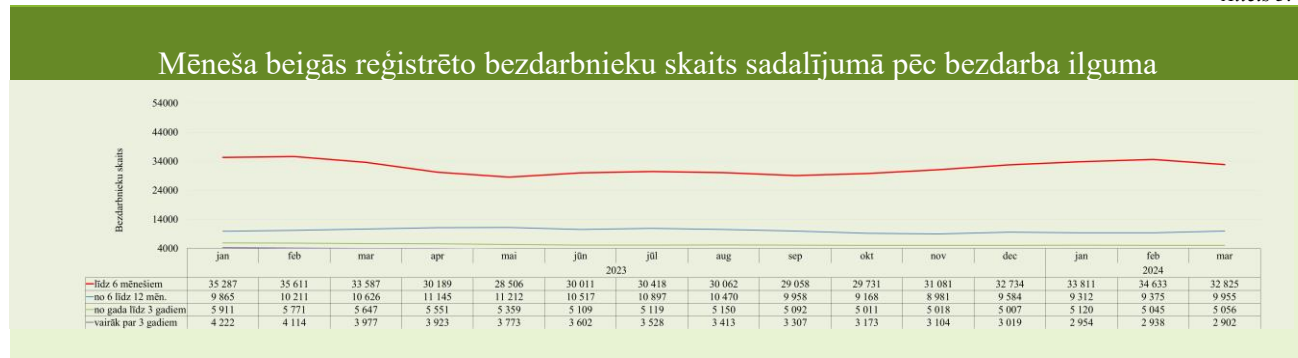
**Izmantojot NVA CV un vakanču portāla e-pakalpojumu "Pieteikšanās bezdarbnieka vai darba meklētāja statusam", 2024. gada 3 mēnešos saņemti 15 976 e-iesniegumi statusa iegūšanai** (65,2% no kopējā iesnieguma skaita), kas, salīdzinot ar atbilstošo periodu pirms gada, ir par **1 835 e-iesniegumiem vairāk**.

### Bezdarbnieka statistiskais portrets

No reģistrēto bezdarbnieku kopskaita (50 738) 2024. gada marta beigās 51,6% (26 159) bija sievietes, bet 48,4% (24 579) - vīrieši.

2024. gada marta beigās vairāk kā puse reģistrēto bezdarbnieku bija ar bezdarba ilgumu līdz 6 mēnešiem – 32 825 jeb 64,7%. Mēneša laikā bezdarbnieku skaits šajā grupā samazinājies par 1 808 personām jeb 5,2%. Savukārt 19,6% (9 955) reģistrēto bezdarbnieku bija ar bezdarba ilgumu no 6 līdz 12 mēnešiem. No gada līdz 3 gadiem - 10,0% (5 056), bet 5,7% (2 902) - vairāk par 3 gadiem.

Attēls 5.



## Vidējais bezdarba ilgums



Vidējais bezdarba ilgums 2024. gada marta beigās bija **128 dienas** jeb nepilni 5 mēneši, kas, salīdzinot ar atbilstošo periodu pirms gada, ir par **7 dienām mazāk**.

Reģistrēto bezdarbnieku skaits sadalījumā pa profesijām pēc pēdējās nodarbošanās 2024. gada marta beigās, lielākais skaits: **“Pakalpojumu un tirdzniecības darbinieki”** pamatgrupā – mazumtirdzniecības veikala pārdevējs – 1 138, pārdevējs konsultants – 911, pavārs – 571, aprūpētājs – 346, asistents personām ar invaliditāti – 301, **“Kvalificēti strādnieki un amatnieki”** pamatgrupā – ēku celtnieks – 500, kokapstrādes iekārtu operators – 286, šuvējs – 261, namdaris – 164, atslēdznieks – 156. **“Vecākie speciālisti”** pamatgrupā – projekta vadītājs – 430, pirmsskolas izglītības skolotājs – 347, programmētājs – 261, jurists – 148, pārdošanas vadītājs – 139.

Tabula 4.

Bezdarbnieku skaits sadalījumā pēc pēdējās nodarbošanās (nodarbošanās "Darbs", "Pašnodarbinātība", "Pusslodzes darbs") profesijas pa profesiju grupām (pēc LR profesiju klasifikatora) perioda beigās

Profesiju pamatgr. Nr.	Profesiju pamatgrupas nosaukums	Bezdarbnieku skaits 2024. gada marta beigās	Bezdarbnieku skaits 2023. gada marta beigās	Izmaiņas (skaits)
<b>Augstas kvalifikācijas profesijas, tai skaitā:</b>		<b>11 719</b>	<b>12 165</b>	<b>-446</b>
0	Nacionālo bruņoto spēku profesijas	37	47	-10
1	Vadītāji	2 065	2 207	-142
2	Vecākie speciālisti	4 909	4 984	-75
3	Speciālisti	4 708	4 927	-219
<b>Vidējas kvalifikācijas profesijas, tai skaitā:</b>		<b>18 258</b>	<b>20 659</b>	<b>-2 401</b>
4	Kalpotāji	2 769	2 976	-207
5	Pakalpojumu un tirdzniecības darbinieki	6 026	7 159	<u>-1 133</u>
6	Kvalificēti lauksaimniecības, mežsaimniecības un zivsaimniecības darbinieki	630	742	-112
7	Kvalificēti strādnieki un amatnieki	5 151	5 648	<u>-497</u>
8	Iekārtu un mašīnu operatori un izstrādājumu montieri	3 682	4 134	<u>-452</u>
<b>Zemas kvalifikācijas profesijas</b>		<b>9 035</b>	<b>10 572</b>	<b>-1 537</b>
<b>Nav norādīts</b>		<b>11 726</b>	<b>10 441</b>	1 285
<b>Kopā</b>		<b>50 738</b>	<b>53 837</b>	-3 099

Gada griezumā ir vērojams **bezdarbnieku skaita samazinājums** visās profesiju pamatgrupās. Visvairāk samazinājies vidējas kvalifikācijas profesiju pamatgrupās: **“Pakalpojumu un tirdzniecības darbinieki”** – mazumtirdzniecības veikala pārdevējs (-381), pārdevējs konsultants (-198), pavārs (-92), aprūpētājs (-60), mazumtirdzniecības veikala vadītājs (-48). **“Kvalificēti strādnieki un amatnieki”** – kokapstrādes iekārtu operators (-141), galdnieks (-47), zivju apstrādātājs (-44), šuvējs

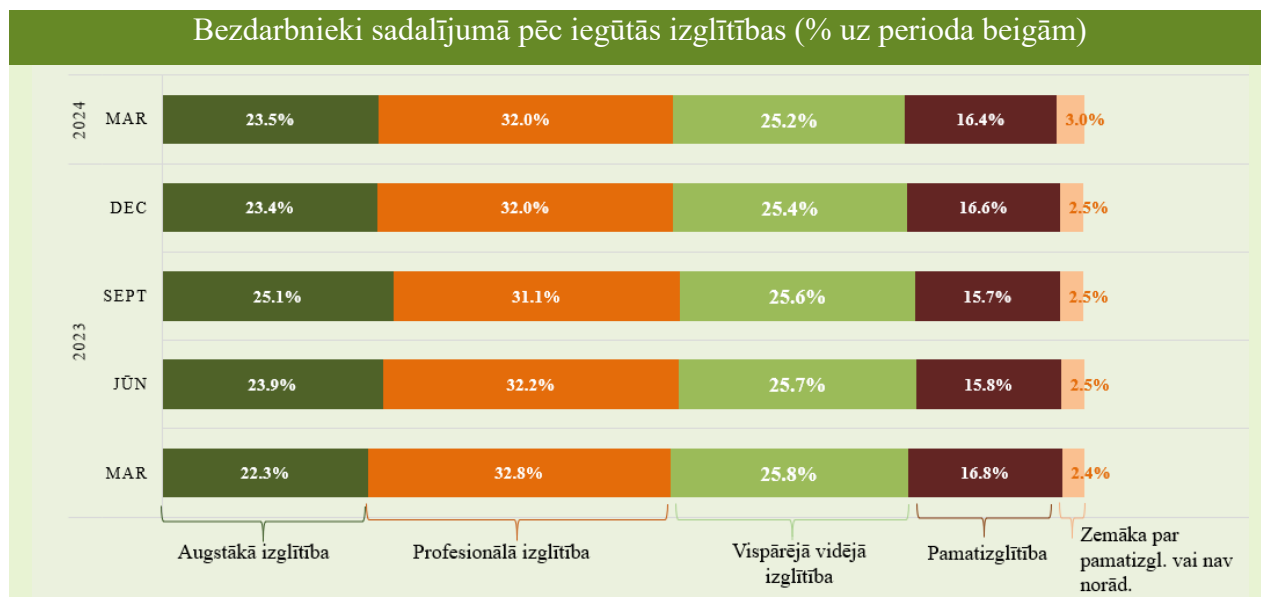


(-35), betonētājs (-32) un “Iekārtu un mašīnu operatori un izstrādājumu montieri” – autokrāvēja vadītājs (-122), automobiļa vadītājs (-59), apkures/ krāšņu kurinātājs (-54), ekskavatora vadītājs (-27), sveču ražošanas iekārtu operators (-23).

Reģistrēto bezdarbnieku kopskaitā 2024. gada marta beigās lielāko īpatsvaru veidoja bezdarbnieki **ar profesionālo izglītību** – **16 222** bezdarbnieki, kas ir **32,0% no kopējā reģistrēto bezdarbnieku skaita**, no kuriem nedaudz vairāk kā puse (54,3%) ir vecumā 50 gadi un vairāk. Bezdarbnieku kopskaits 2024. gada marta beigās **12 763** (25,2%) bija **bezdarbnieki ar vispārējo vidējo izglītību**, **11 909** (23,5%) – ar **augstāko izglītību**, **8 334** (16,4%) – ar **pamatizglītību**.

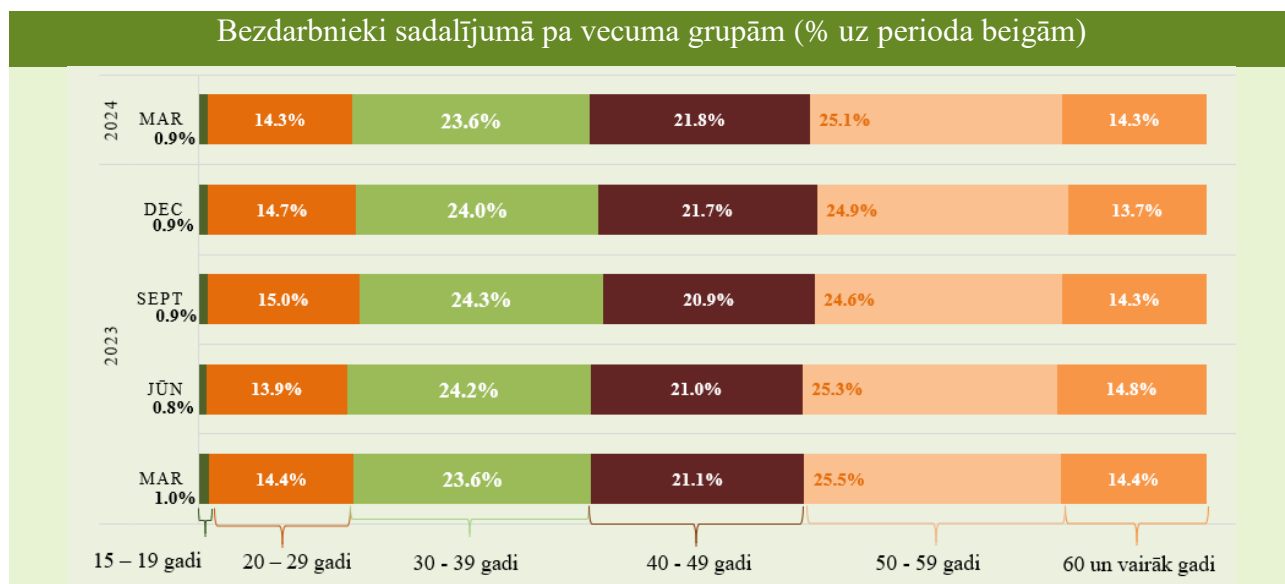
Salīdzinot 2024. gada marta beigās NVA uzskaitē reģistrētos bezdarbniekus sadalījumā pēc iegūtās izglītības ar atbilstošo periodu pirms gada - bezdarbnieku ar augstāko izglītību īpatsvars pieaudzis par 1,2% punktiem, ar izglītības līmeni, kas zemāks par pamatizglītību vai arī nav norādīta iegūtā izglītība – par 0,6% punktiem, savukārt samazinājies bezdarbnieku īpatsvars ar profesionālo izglītību – par 0,8% punktiem, ar vispārējo vidējo izglītību – par 0,6% punktiem, bet īpatsvars ar pamatizglītību samazinājies par 0,3% punktiem.

Attēls 7.



Dalījumā **pa vecuma grupām** 2024. gada marta beigās lielāko reģistrēto bezdarbnieku skaitu veidoja bezdarbnieki vecumā no **50 – 59 gadiem** – **12 711**, kas ir 25,1% no kopējā reģistrēto bezdarbnieku skaita, **11 970** (23,6%) – bezdarbnieki vecumā **no 30 līdz 39 gadiem**, **11 084** (21,8%) – bezdarbnieki vecumā **no 40 līdz 49 gadiem**, **7 260** (14,3%) – bezdarbnieki vecumā **no 20 līdz 29 gadiem**, **7 250** (14,3%) – bezdarbnieki vecumā **no 60 un vairāk gadi** un **463** (0,9%) – bezdarbnieki vecumā **no 15 līdz 19 gadiem**.

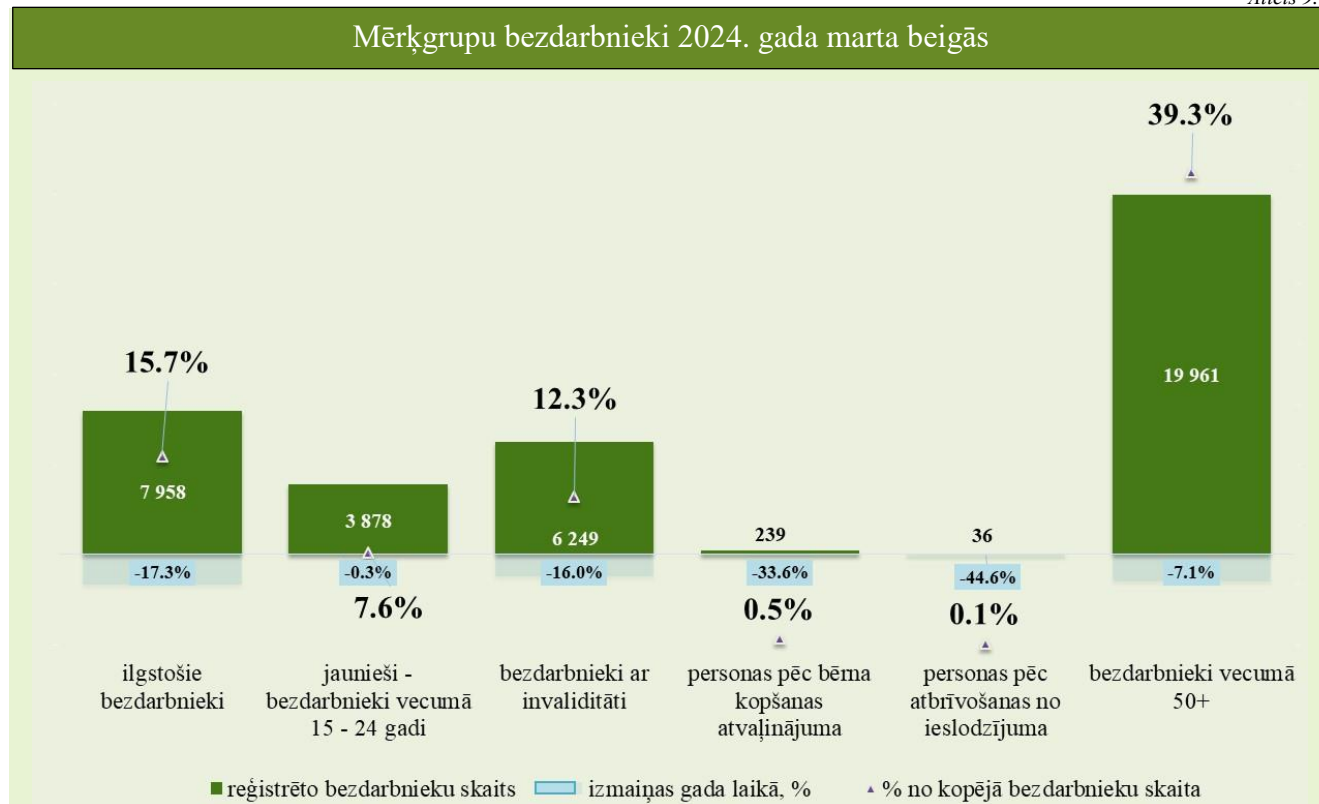
Attēls 8.



Salīdzinot 2024. gada marta beigās NVA uzskaitē reģistrētos bezdarbniekus sadalījumā pa vecuma grupām ar atbilstošo periodu pirms gada - bezdarbnieku vecumā no 40 – 49 gadiem īpatsvars pieaudzis par 0,7% punktiem, vecumā no 30 – 39 gadiem – īpatsvars ir nemainīgs, savukārt samazinājies bezdarbnieku īpatsvars vecumā no 50 – 59 gadiem – par 0,4% punktiem, vecumā no 60 un vairāk gadi – par 0,1% punktu, vecumā no 20 – 29 gadiem – par 0,1% punktu, un vecumā no 15 – 19 gadiem – par 0,1% punktu.

2024. gada marta beigās bezdarbnieku kopskaitā 15,7% bija ilgstošie bezdarbnieki, 7,6% – jaunieši bezdarbnieki vecumā no 15 līdz 24 gadiem, 12,3% – personas ar invaliditāti, 0,5% – personas pēc bērna kopšanas atvaļinājuma, 0,1% - personas pēc atbrīvošanas no ieslodzījuma, savukārt 39,3% bija bezdarbnieki vecumā 50 gadi un vairāk.

Attēls 9.

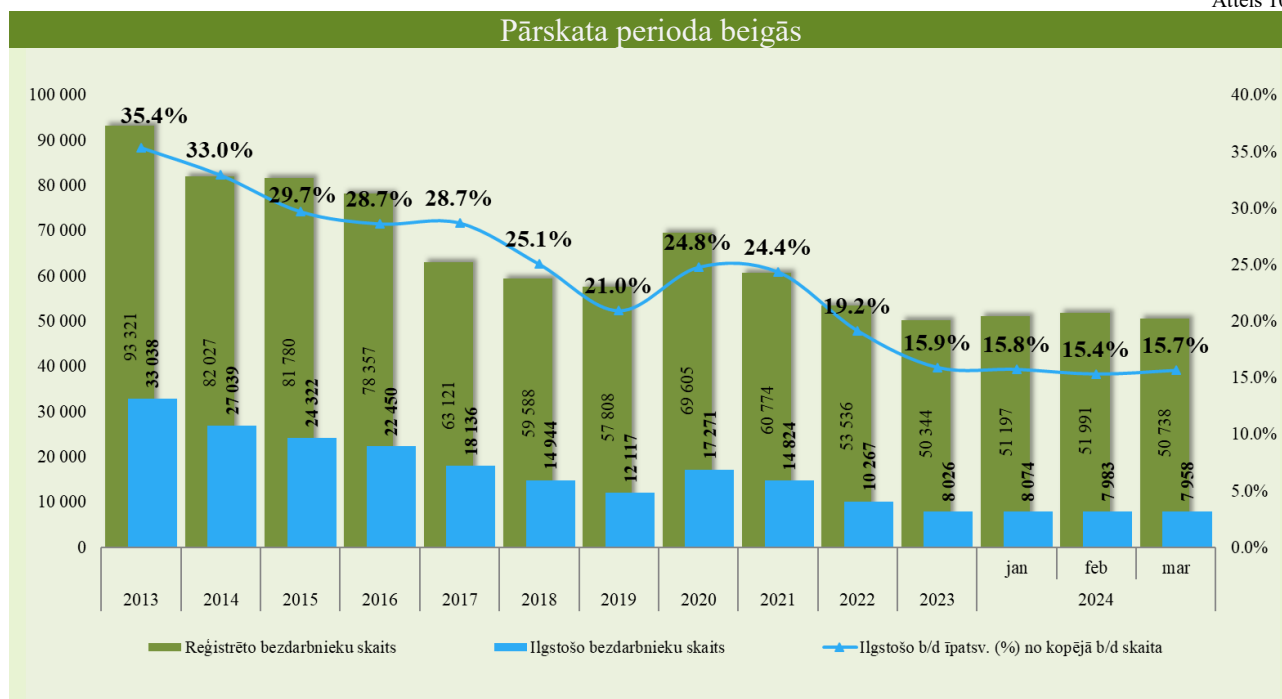


Salīdzinot ar attiecīgo periodu pirms gada, absolūtos skaitļos bezdarbnieku skaita būtisks **samazinājums vērojams** “Personas pēc atbrīvošanas no ieslodzījuma” (-44,6%) un “Personas pēc bērna kopšanas atvaļinājuma” mērķgrupās (-33,6%), tāpat samazinājums ir grupās: “Ilgstošo bezdarbnieki” (-17,3%), “Bezdarbnieki ar invaliditāti” (-16,0%), “Bezdarbnieki vecumā 50 gadi un vairāk” (-7,1%) un grupā “Jaunieši – bezdarbnieki vecumā 15 -24 gadi” (-0,3%).

## Ilgstošie bezdarbnieki

2024. gada marta beigās NVA uzskaitē bija **7 958 ilgstošie bezdarbnieki**, kas ir **15,7%** no kopējā reģistrēto bezdarbnieku skaita. Ilgstošo bezdarbnieku kopskaitā 61,7% bija bezdarbnieki vecumā 50 gadi un vairāk, 21,2% – bezdarbnieki ar invaliditāti, 1,6% – jaunieši bezdarbnieki (15 – 24 gadi).

Attēls 10.



No reģistrēto ilgstošo bezdarbnieku kopskaita (7 958) 2024. gada marta beigās 55,5% (4 419) bija sievietes, bet 44,5% (3 539) - vīrieši.

Lielākais ilgstošo bezdarbnieku skaita **pieaugums**, salīdzinot ar iepriekšējā gada atbilstošo periodu, sadalījumā pa profesijām pēc pēdējās nodarbošanās: projektu vadītājs (+11), ceha strādnieks (+9), skolotāja palīgs (+9), šūšanas iekārtu operators (+7), programmētājs (+6), istabenis (+6). Savukārt, **samazinājums** - palīgstrādnieks (-120), apkopējs (-65), mazumtirdzniecības veikala pārdevējs (-58), asistents personām ar invaliditāti (-40), pavārs (-37).

Salīdzinot ar 2023. gada atbilstošo periodu, ilgstošo bezdarbnieku skaits **samazinājies** kopā par 1 666 personām jeb 17,3%. Ilgstošo bezdarbnieku skaitā visos reģionos vērojams **samazinājums** – Latgales (-22,3%), Zemgales (-15,7%), Vidzemes (-12,8%), Kurzemes reģionā (-11,2%) un Rīgas (-3,4%).

## Bezdarbnieka portrets (ilgstošie) (izmaiņas salīdzinājumā ar 2023. gada 31. martu)

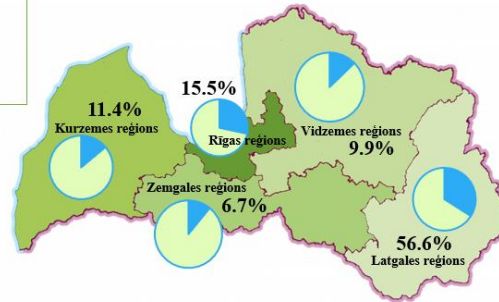
### BEZDARBA ILGUMS

**2024** | **2023**

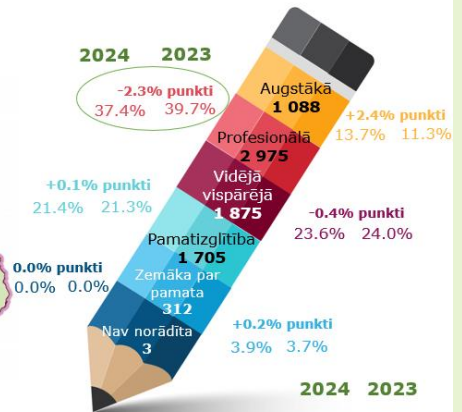
1-3 gadi  
**63,5%** | **58,7%**  
+4,8% punkti

3 gadi un vairāk  
**36,5%** | **41,3%**  
-4,8% punkti

### ILGSTOŠO BEZDARBNIKU ĪPATSVARS REĢIONOS (dati uz 31.03.2024.)



### IZGLĪTĪBAS LĪMENIS



**7 958**

reģistrēto bezdarbnieku skaits  
2024.gada marta beigās  
(15,7% no kopskaita)

**9 624**

reģistrēto bezdarbnieku skaits  
2023.gada marta beigās  
(17,9% no kopskaita)

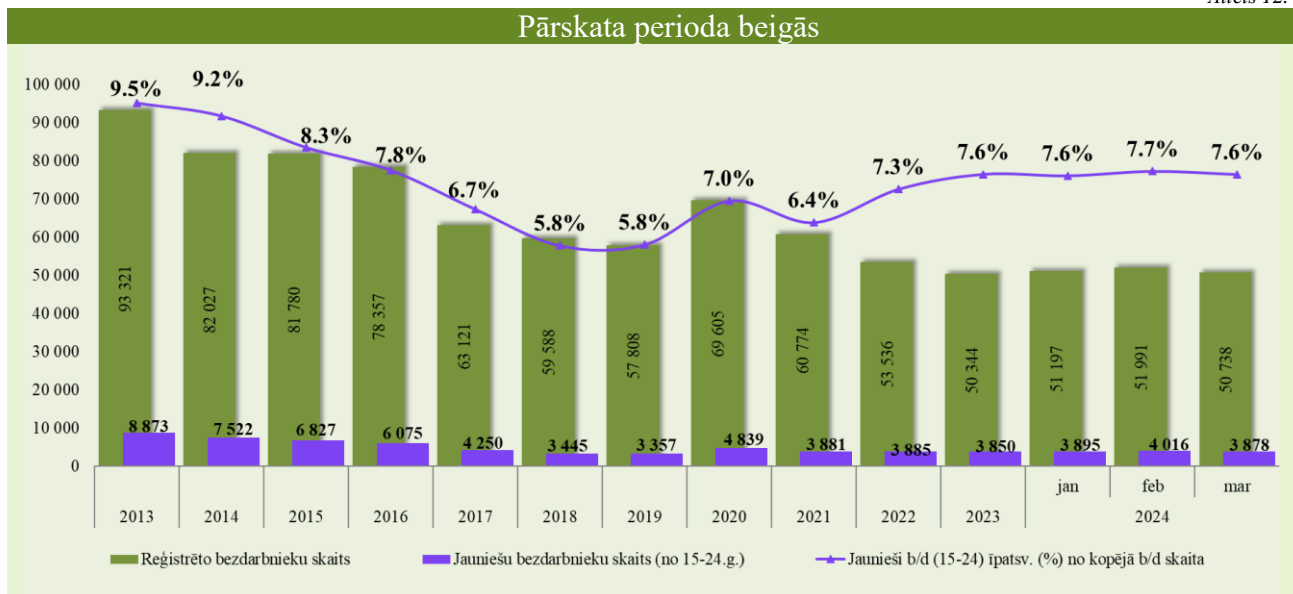
Izmaiņas: -1 666 personas jeb -17.3%

2024. gada 3 mēnešos **darbā iekārtojušies 451** ilgstošie bezdarbnieki, no kuriem **300** (66,5%) ilgstošie bezdarbnieki ir **iekārtojušies darbā pēc kāda aktīvā NVA pasākuma** pabeigšanas (izņemot KPP informatīvās dienas).

### Jaunieši bezdarbnieki

2024. gada marta beigās **3 878** jeb 7,6% no bezdarbnieku kopskaita bija **jaunieši bezdarbnieki vecumā no 15 līdz 24 gadiem**. 2024. gada marta beigās bezdarbnieku (15-24 gadi) kopskaitā 3,4% bija ilgstošie bezdarbnieki, 3,3% – personas ar invaliditāti, 1,2% – personas pēc bērna kopšanas atvaļinājuma.

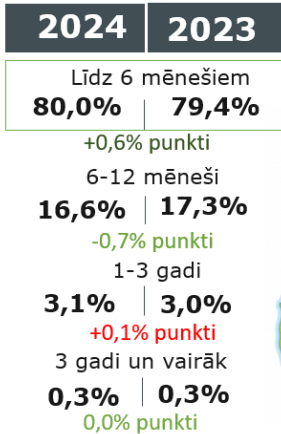
Attēls 12.



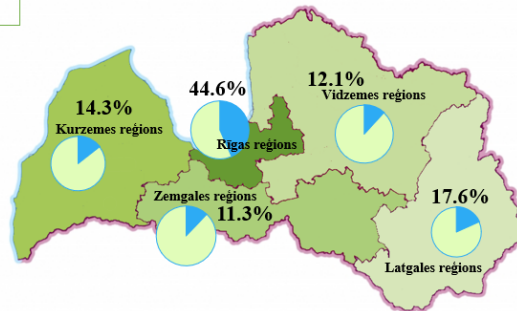
No reģistrēto bezdarbnieku (jaunieši vecumā no 15 līdz 24 gadiem) kopskaita (3 878) 2024. gada marta beigās 54,0% (2 096) bija sievietes, bet 46,0% (1 782) - vīrieši.

## Bezdarbnieka portrets (jaunieši vecumā no 15 līdz 24 gadiem) (izmaiņas salīdzinājumā ar 2023. gada 31. martu)

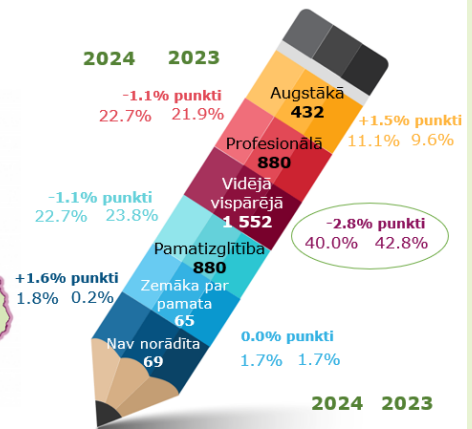
### BEZDARBA ILGUMS



### JAUNIEŠU (VECUMĀ NO 15 LĪDZ 24 GADIEM) ĪPATSVARŠ REĢIONOS (dati uz 31.03.2024.)



### IZGLĪTĪBAS LĪMENIS



**3 878** reģistrēto bezdarbnieku skaits  
2024.gada marta beigās  
(7,6% no kopskaita)

**3 891** reģistrēto bezdarbnieku skaits  
2023.gada marta beigās  
(7,2% no kopskaita)

Izmaiņas: -13 personas jeb -0.3%

Lielākais bezdarbnieku (15-24 gadi) skaits sadalījumā pa profesijām pēc pēdējās nodarbošanās: palīgstrādnieks – 193, pārdevējs konsultants – 184, klientu apkalpošanas speciālists – 126, viesmīlis – 91, mazumtirdzniecības veikala pārdevējs – 81, pavārs – 65, krupjē – 62, ceha strādnieks – 54, noliktavas darbinieks – 45, tirdzniecības pārdevējs – 42.

2024. gada 3 mēnešos **darbā iekārtojušies 1 420** bezdarbnieki vecumā no 15 līdz 24 gadiem, no kuriem **73** (5,1%) jaunieši bezdarbnieki ir **iekārtojušies darbā pēc kāda aktīvā NVA pasākuma** pabeigšanas (izņemot KPP informatīvās dienas).

### Bezdarbnieki ar invaliditāti

2024. gada marta beigās **6 249** jeb **12,3%** no reģistrētā bezdarbnieku kopskaita valstī bija **bezdarbnieki ar invaliditāti**. Salīdzinot ar atbilstošo periodu pirms gada, mērķgrupas **samazinājums** absolūtos skaitļos ir par 1 191 personām (16,0%). Bezdarbnieku ar invaliditāti skaitā visos reģionos vērojams **samazinājums** – Zemgales (-20,8%), Kurzemes reģionā (-20,2%), Latgales (-17,3%), Vidzemes (-13,7%) un Rīgas (-10,1%).


2024. gada marta beigās vairāk nekā puse (64,2%) no reģistrētajiem bezdarbniekiem ar invaliditāti ir vecumā virs 50 gadiem, 27,1% no reģistrētajiem bezdarbniekiem ar invaliditāti bija ilgstošie bezdarbnieki, jaunieši bezdarbnieki (15-24 gadi) ir 2,0%.

Attēls 14.



No reģistrēto bezdarbnieku ar invaliditāti kopskaita (6 249) 2024. gada marta beigās 49,5% (3 091) bija sievietes, bet 50,5% (3 158) - vīrieši.

Attēls 15.



Lielākais bezdarbnieku ar invaliditāti skaits, sadalījumā pa profesijām pēc pēdējās nodarbošanās 2024. gada marta beigās: palīgstrādnieks – 499, apkopējs – 290, mazumtirdzniecības veikala pārdevējs – 202, sētnieks – 138, automobiļa vadītājs – 112, pārdevējs konsultants – 97, asistents personām ar invaliditāti – 96, aprūpētājs – 95, kravas automobiļa vadītājs – 93, pavārs – 74.

2024. gada 3 mēnešos **darbā iekārtojušās 786** personas ar invaliditāti, no kurām **117** (14,9%) ir iekārtojušās darbā pēc kāda aktīvā NVA pasākuma pabeigšanas (izņemot KPP informatīvās dienas).

### Bezdarbnieki vecumā 50 gadi un vairāk

NVA 2024. gada marta beigās reģistrēti **19 961 bezdarbnieki vecumā 50 gadi un vairāk**, kas ir **39,3%** no kopējā reģistrētā bezdarbnieku skaita valstī. No tiem 11 232 jeb 56,3% bija ar bezdarba ilgumu līdz 6 mēnešiem, 19,1% (3 822) reģistrēto bezdarbnieku vecumā 50 gadi un vairāk bija ar bezdarba ilgumu no 6 līdz 12 mēneši. Savukārt, ilgstoši bez darba bija 24,6% (no gada līdz 3 gadiem - 14,1% (2 806), bet 10,5% (2 101) - vairāk par 3 gadiem).

No reģistrēto bezdarbnieku (vecumā 50 gadi un vairāk gadi) kopskaita (19 961) 2024. gada marta beigās 49,1% (9 796) bija sievietes, bet 50,9% (10 165) - vīrieši.

2024. gada marta beigās 20,1% no reģistrētajiem bezdarbniekiem vecumā 50 gadi un vairāk gadi bija bezdarbnieki ar invaliditāti, 24,6% – ilgstošie bezdarbnieki, 38,3% – pirmspensijas vecuma bezdarbnieki.

Attēls 16.



Lielākais bezdarbnieku vecumā 50 gadi un vairāk skaits sadalījumā pa profesijām pēc pēdējās nodarbošanās 2024. gada marta beigās: palīgstrādnieks – 1 370, apkopējs – 761, mazumtirdzniecības veikala pārdevējs – 499, automobiļa vadītājs – 425, kravas automobiļa vadītājs – 396, sētnieks – 376, pārdevējs konsultants – 241, aprūpētājs – 206, pavārs – 202, asistents personām ar invaliditāti – 199.

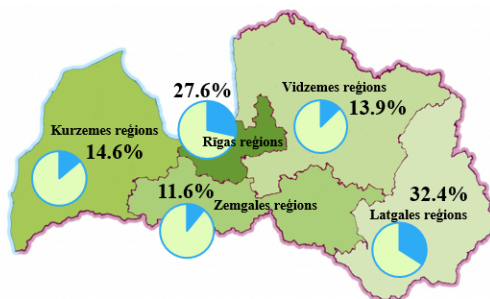
Attēls 17.

## Bezdarbnieka portrets (vecumā 50 gadi un vairāk) (izmaiņas salīdzinājumā ar 2023. gada 31. martu)

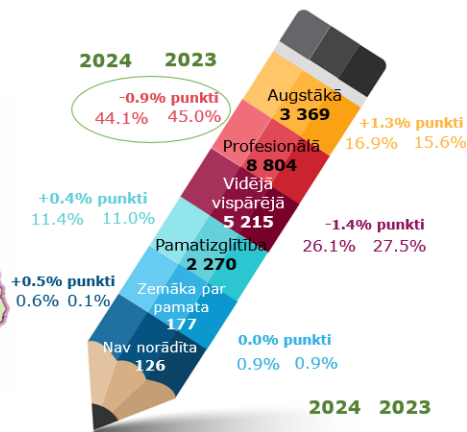
### BEZDARBA ILGUMS

2024	2023
Līdz 6 mēnešiem	
<b>56,3%</b>	<b>52,8%</b>
+3,5% punkti	
6-12 mēneši	
<b>19,1%</b>	<b>19,1%</b>
0,0% punkti	
1-3 gadi	
<b>14,1%</b>	<b>14,9%</b>
-0,8% punkti	
3 gadi un vairāk	
<b>10,5%</b>	<b>13,3%</b>
-2,8% punkti	

### Bezdarbnieku (vecumā 50 gadi un vairāk) ĪPATSVARS REĢIONOS (dati uz 31.03.2024.)



### IZGLĪTĪBAS LĪMENIS



**19 961**

reģistrēto bezdarbnieku skaits  
2024.gada marta beigās  
(39,3% no kopskaita)

**21 480**

reģistrēto bezdarbnieku skaits  
2023.gada marta beigās  
(39,9% no kopskaita)

Izmaiņas: -1 519 personas jeb -7,1%

Salīdzinot ar 2023. gada atbilstošo periodu, bezdarbnieku vecumā 50 gadi un vairāk skaits **samazinājies** kopā par 1 519 personām jeb 7,1%. Bezdarbnieku vecumā 50 gadi un vairāk skaitā gandrīz visos reģionos vērojams **samazinājums** – Latgales (-10,9%), Zemgales (-7,5%), Rīgas reģionā (-6,6%), Kurzemes (-5,4%), savukārt Vidzemes reģionā ir vērojams **palielinājums** (+0,5%).

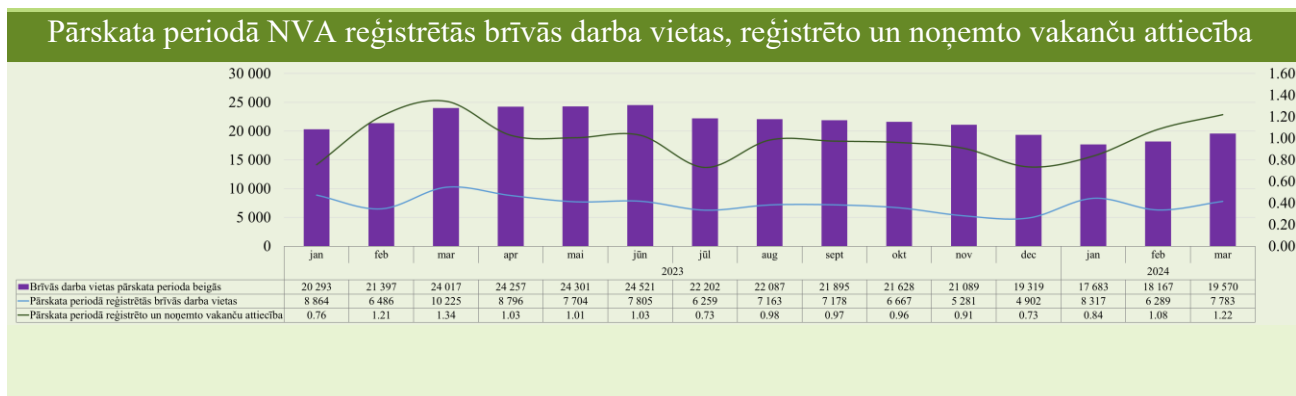
2024. gada 3 mēnešos **darbā iekārtojušies 3 458** bezdarbnieki vecumā 50 gadi un vairāk, **no kuriem 420 (12,1%)** ir iekārtojušies darbā **pēc kāda aktīvā NVA pasākuma** pabeigšanas (izņemot KPP informatīvās dienas).

## REGISTRĒTĀS DARBA VIETAS VALSTĪ

2024. gada 3 mēnešos NVA reģistrētas **22 389 jaunas brīvās darba vietas**, kas ir par 3 186 jeb 12,5% **mazāk**, salīdzinot ar 2023. gada 3 mēnešiem.

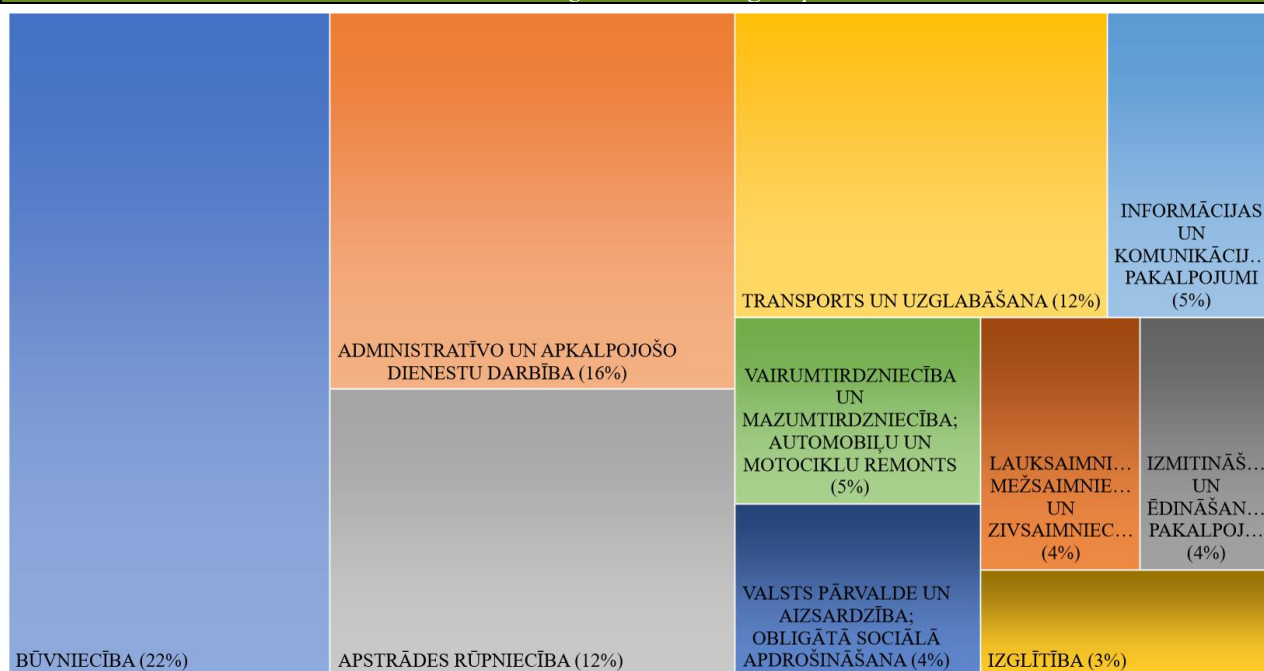
2024. gada marta beigās bija reģistrētas **aktuālas 19 570 brīvā darba vietas**, kas ir par 4 447 jeb 18,5% **mazāk**, salīdzinot ar 2023. gada martu.

Attēls 18.



Attēls 19.

## Brīvo darba vietu skaits pēc uzņēmuma nozares (NACE 2) TOP 10 struktūra 2024. gada marta beigās, procentos



NVA 2024. gada marta beigās brīvo darba vietu skaits sadalījumā pēc uzņēmuma nozares (lielākais skaits): Būvniecība – 4 374 (22%), Administratīvo un apkalpojošo dienestu darbība – 3 121 (16%), Apstrādes rūpniecība – 2 384 (12%), Transporta un uzglabāšana – 2 326 (12%), Informācijas un komunikācijas pakalpojumi – 1 051 (5%).

**Brīvo darba vietu skaits** sadalījumā pēc uzņēmuma nozares (NACE 2), salīdzinot ar atbilstošo periodu pirms gada, **palielinājies** lauksaimniecības, mežsaimniecības un zivsaimniecības nozarē, savukārt pārējās nozarēs vērojams samazinājums, visvairāk **samazinājies** vairumtirdzniecības un mazumtirdzniecības; automobiļu un motociklu remonta un būvniecības nozarēs.



Tabula 5.

## Brīvo darba vietu skaits sadalījumā pēc uzņēmuma nozares (NACE 2)

Nozare (TOP 10)	Brīvo darbvietu skaits 2024. gada marta beigās	Brīvo darbvietu skaits 2023. gada marta beigās	Izmaiņas procentos
BŪVniecība	4 374	6 915	-37%
Administratīvo un apkalpojošo dienestu darbība	3 121	3 208	-3%
Apstrādes rūpniecība	2 384	2 666	-11%
Transports un uzglabāšana	2 326	2 982	-22%
Informācijas un komunikācijas pakalpojumi	1 051	1 327	-21%
Vairumtirdzniecība un mazumtirdzniecība; automobiļu un motociklu remonts	938	1 571	-40%
Valsts pārvalde un aizsardzība; obligātā sociālā apdrošināšana	872	891	-2%
Lauksaimniecība, mežsaimniecība un zivsaimniecība	824	743	11%
Izmitināšana un ēdināšanas pakalpojumi	699	795	-12%
Izglītība	645	758	-15%
<b>Pavisam kopā</b>	<b>19 570</b>	<b>24 017</b>	<b>-19%</b>

Gada griezumā ir vērojams **brīvo darba vietu samazinājums** visās profesiju pamatgrupās. Visvairāk samazinājies augstas kvalifikācijas profesiju pamatgrupā “Nacionālo bruņoto spēku profesijas” un vidējas kvalifikācijas profesiju pamatgrupā “Kvalificēti strādnieki un amatnieki”, savukārt, vidējas kvalifikācijas profesiju pamatgrupā “Kvalificēti lauksaimniecības, mežsaimniecības un zivsaimniecības darbinieki” - skaits ir palielinājies.

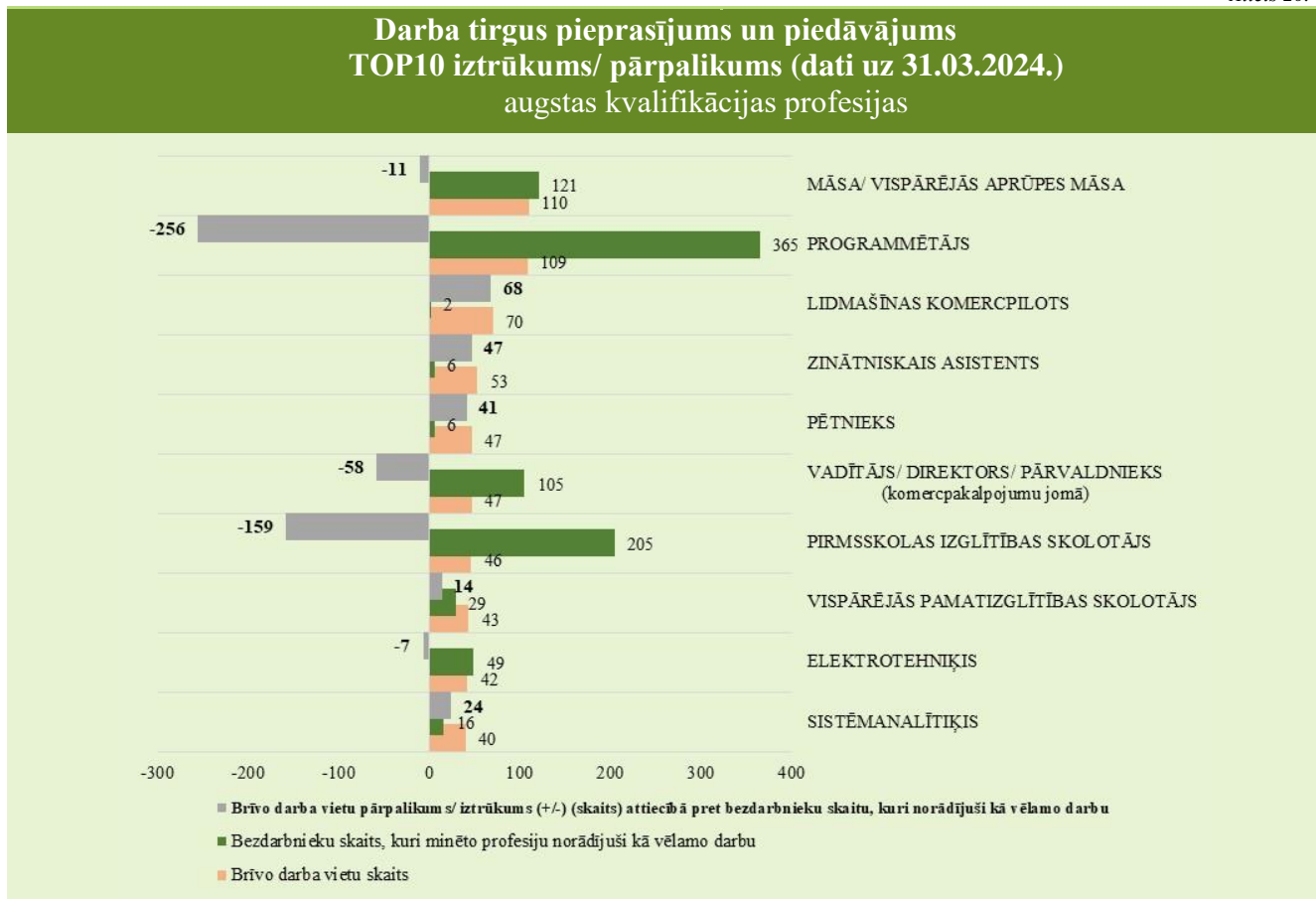
Tabula 6.

## Brīvo darba vietu skaits sadalījumā pa profesiju grupām (pēc LR profesiju klasifikatora) perioda beigās

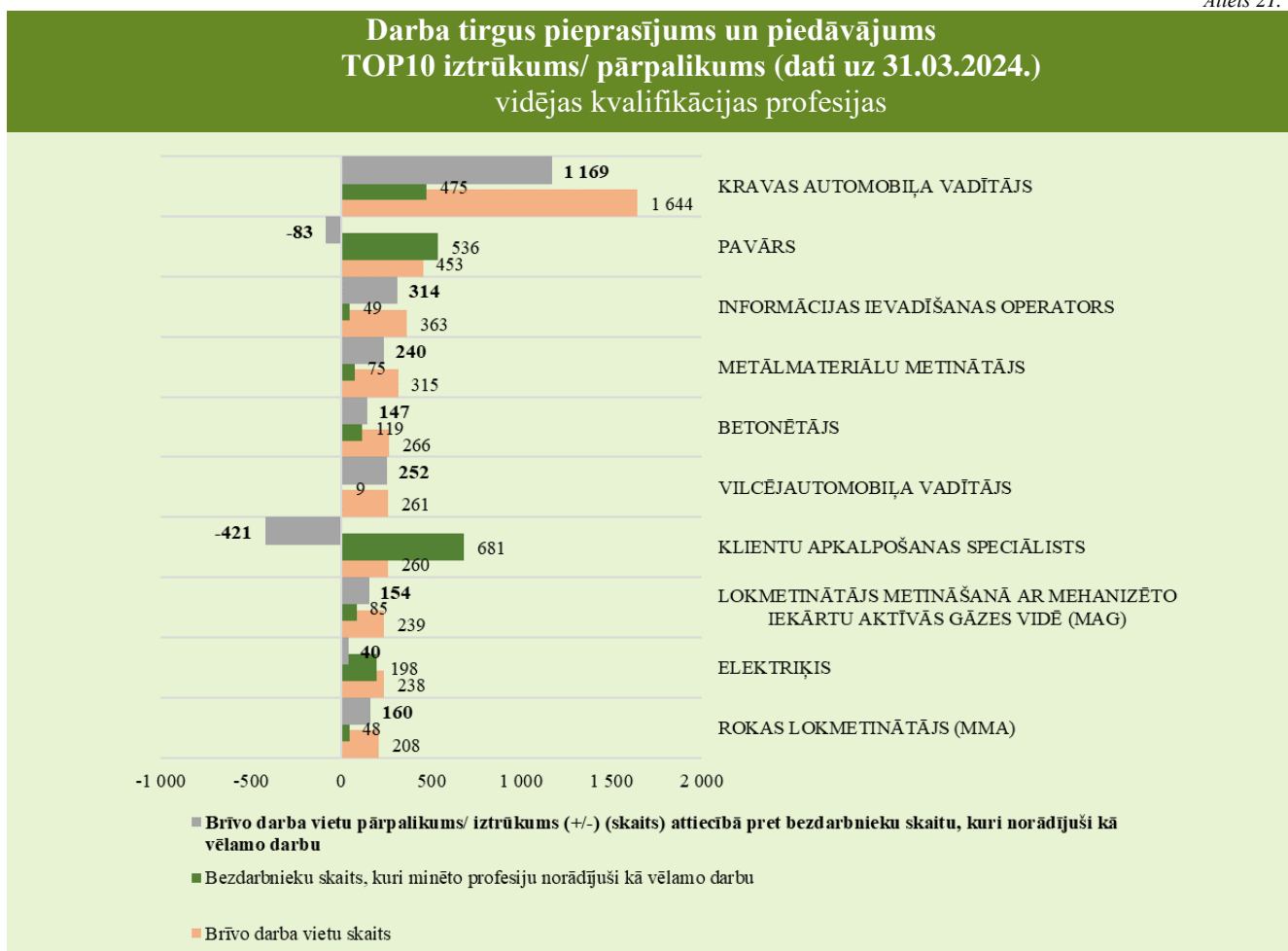
Profesiju pamatgr. Nr.	Profesiju pamatgrupas nosaukums	Brīvo darbvietu skaits 2024. gada marta beigās	Brīvo darbvietu skaits 2023. gada marta beigās	Izmaiņas procentos
<b>Augstas kvalifikācijas profesijas, tai skaitā:</b>		<b>2 626</b>	<b>3 065</b>	<b>-14%</b>
<b>0</b>	Nacionālo bruņoto spēku profesijas	2	7	-71%
<b>1</b>	Vadītāji	215	246	-13%
<b>2</b>	Vecākie speciālisti	1 519	1 831	-17%
<b>3</b>	Speciālisti	890	981	-9%
<b>Vidējas kvalifikācijas profesijas, tai skaitā:</b>		<b>9 955</b>	<b>12 879</b>	<b>-23%</b>
<b>4</b>	Kalpotāji	1032	943	9%
<b>5</b>	Pakalpojumu un tirdzniecības darbinieki	1 606	1 762	-9%
<b>6</b>	Kvalificēti lauksaimniecības, mežsaimniecības un zivsaimniecības darbinieki	132	97	36%
<b>7</b>	Kvalificēti strādnieki un amatnieki	4 441	6 472	-31%
<b>8</b>	Iekārtu un mašīnu operatori un izstrādājumu montieri	2 744	3 605	-24%
<b>Zemas kvalifikācijas profesijas</b>		<b>6 989</b>	<b>8 073</b>	<b>-13%</b>
<b>Kopā</b>		<b>19 570</b>	<b>24 017</b>	<b>-19%</b>

**Darba devēju aktuālās pieprasītākās profesijas, salīdzinājumā ar reģistrēto bezdarbnieku skaitu, kuri minēto profesiju norādījuši kā vēlamo darbu 2024. gada marta beigās (Top 10)**

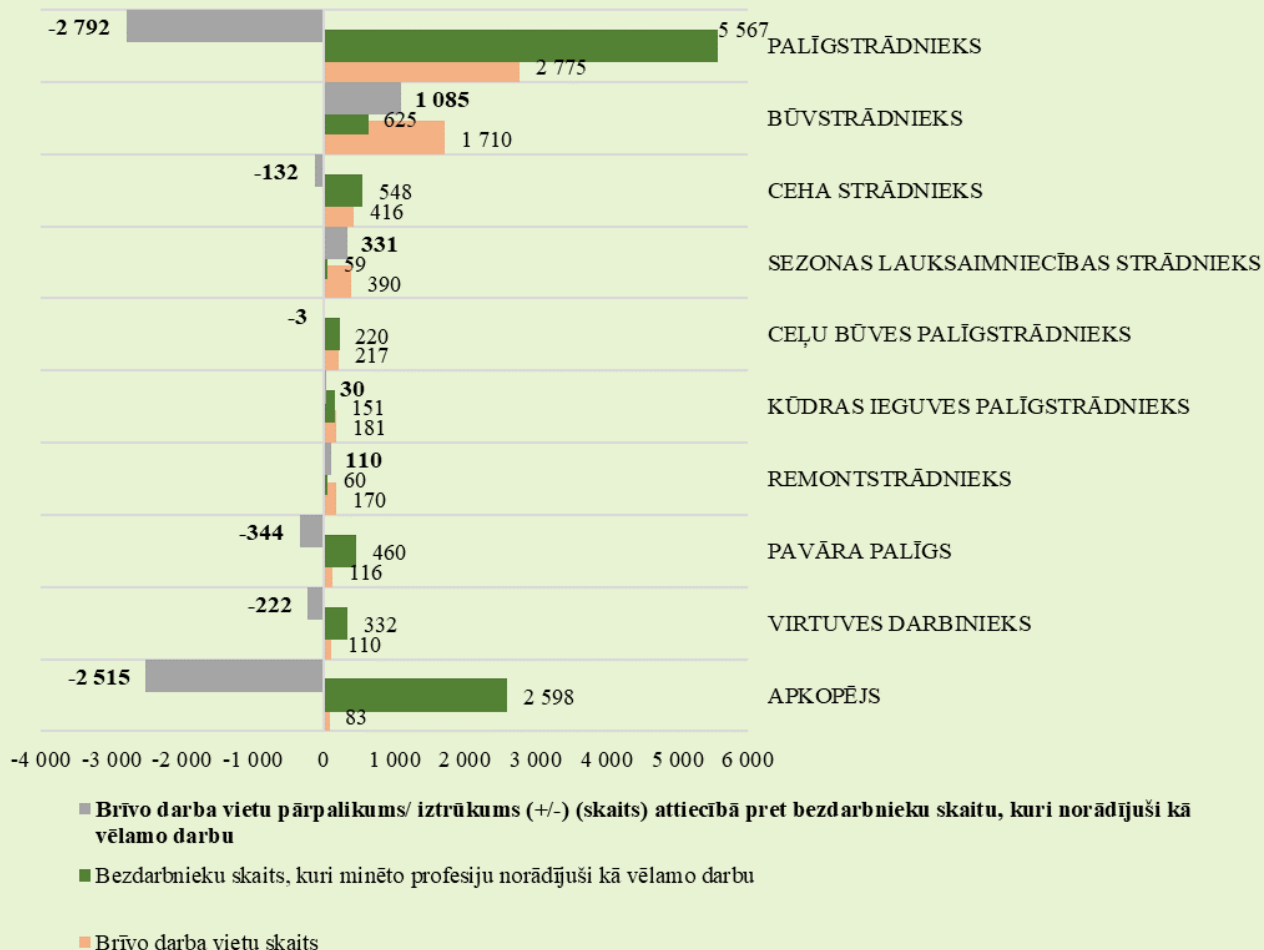
Attēls 20.



Attēls 21.



### Darba tirgus pieprasījums un piedāvājums TOP10 iztrūkums/ pārpalikums (dati uz 31.03.2024.) zemas kvalifikācijas profesijas



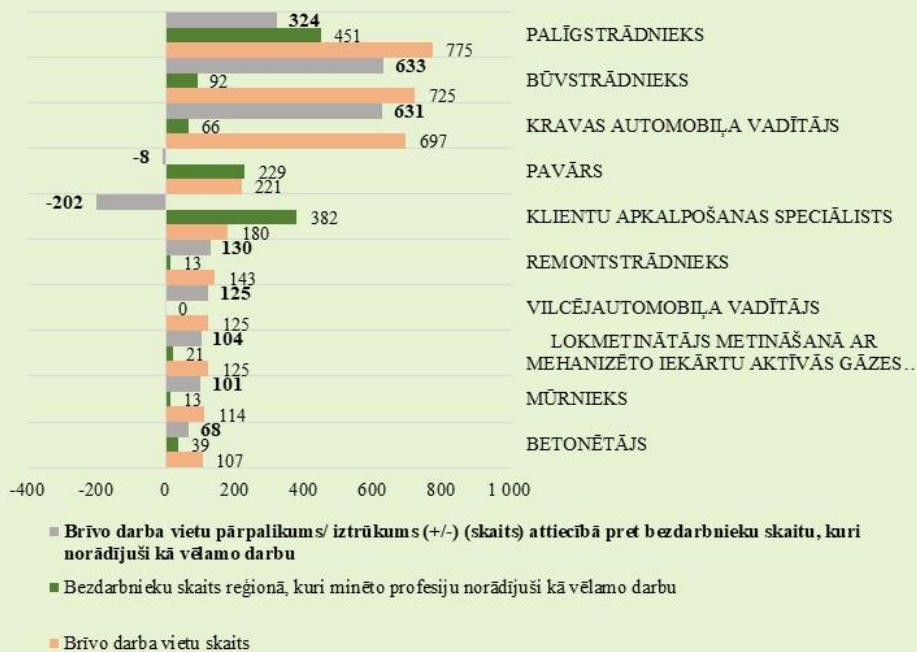
### Ilgstoši neaizpildītās brīvās darbvietas

2024. gada marta beigās NVA bija reģistrētas **6 409 ilgāk par 3 mēnešiem neaizpildītās brīvās darbvietas**, kas veido 32,7% no brīvo darba vietu kopskaita pārskata perioda beigās (19 570). Lielākais ilgstoši neaizpildīto vakancu īpatsvars vērojams Rīgas (36,0%) un Vidzemes (27,1%) reģionos, savukārt mazākais – Latgales reģionā – 14,1%. Zemgales reģionā t.i. 19,8%, bet Kurzemes reģionā – 19,5%.

Tabula 7.

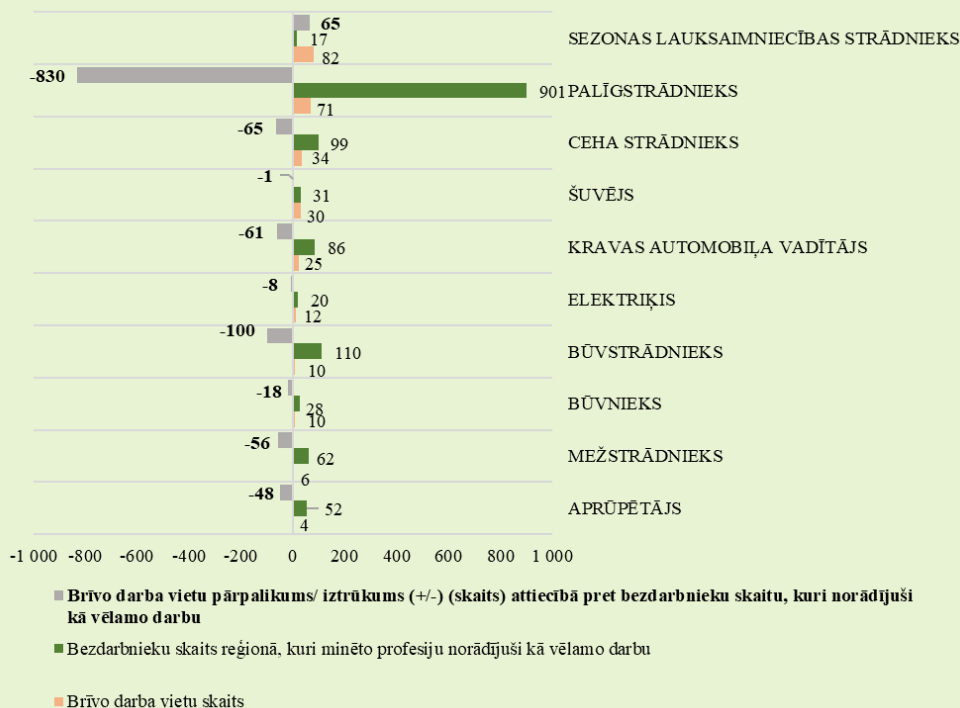
Vakance nav aizpildīta	Reģioni (dati uz 31.03.2024.)				
	Kurzemes	Latgales	Rīgas	Vidzemes	Zemgales
līdz 1 mēnesim	46%	54%	30%	31%	50%
no 1 līdz 2 mēnešiem	15%	16%	14%	22%	14%
no 2 līdz 3 mēnešiem	19%	16%	19%	20%	16%
no 3 līdz 4 mēnešiem	13%	1%	9%	11%	4%
no 4 līdz 5 mēnešiem	2%	1%	6%	7%	1%
no 5 līdz 6 mēnešiem	2%	3%	6%	2%	0%
ilgāk par 6 mēnešiem	2%	10%	15%	8%	15%

**Darba tirgus pieprasījums un piedāvājums Rīgas reģionā  
TOP10 iztrūkums/ pārpalikums (dati uz 31.03.2024.)**  
 Ilgstoši neaizpildītās (ilgāk par 3 mēnešiem) brīvās darbvietas sadalījumā pa profesijām,  
 bezdarbnieku skaits reģionā pēc vēlamās profesijas



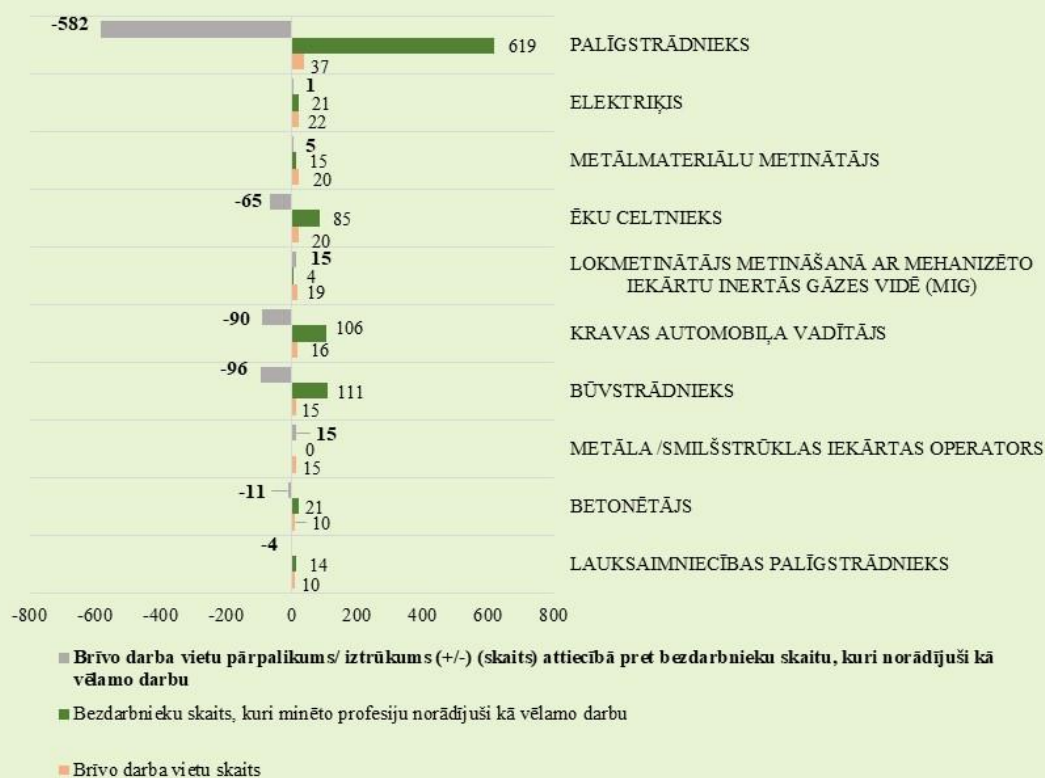
## Darba tirgus pieprasījums un piedāvājums Vidzemes reģionā TOP10 iztrūkums/ pārpalikums (dati uz 31.03.2024.)

Ilgstoši neizpildītās (ilgāk par 3 mēnešiem) brīvās darbvietas sadalījumā pa profesijām, bezdarbnieku skaits reģionā pēc vēlamās profesijas



## Darba tirgus pieprasījums un piedāvājums Zemgales reģionā TOP10 iztrūkums/ pārpalikums (dati uz 31.03.2024.)

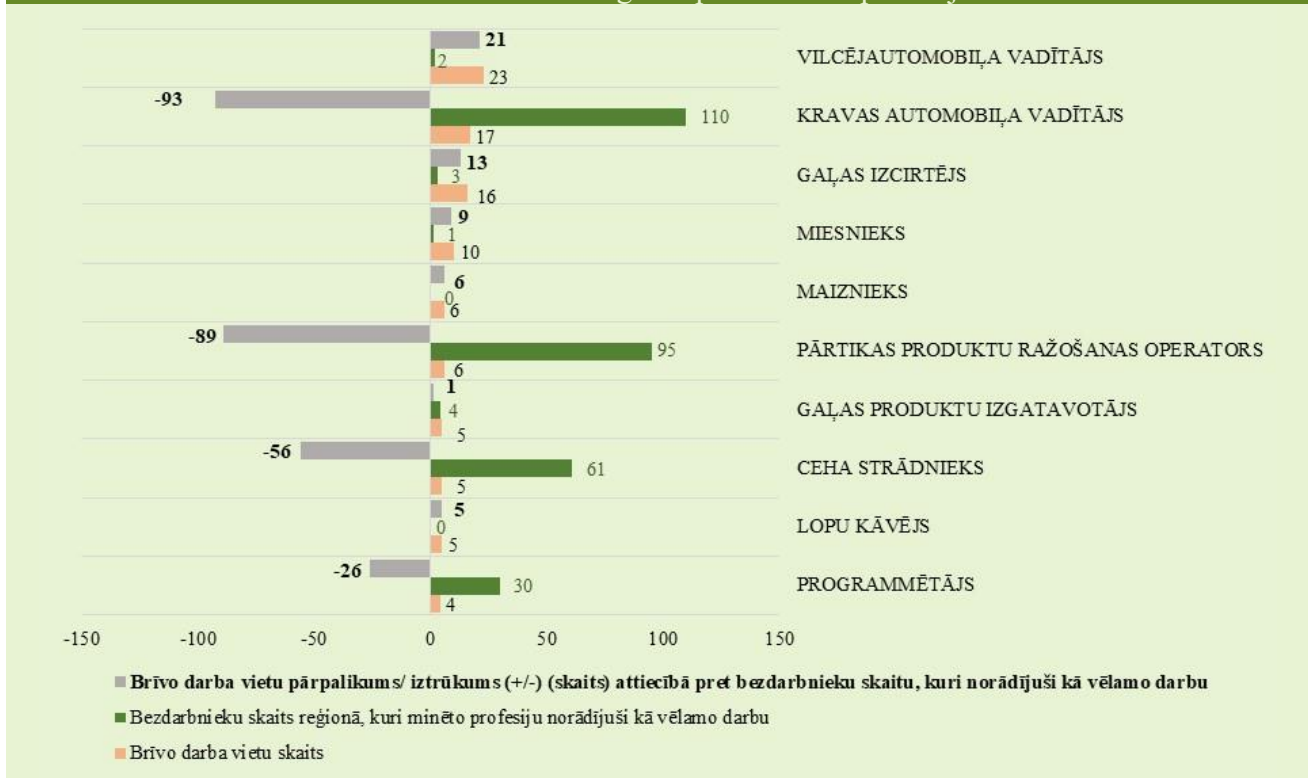
Ilgstoši neizpildītās (ilgāk par 3 mēnešiem) brīvās darbvietas sadalījumā pa profesijām, bezdarbnieku skaits reģionā pēc vēlamās profesijas



### Darba tirgus pieprasījums un piedāvājums Kurzemes reģionā TOP10 iztrūkums/ pārpalikums (dati uz 31.03.2024.) Ilgstoši neaizpildītās (ilgāk par 3 mēnešiem) brīvās darbvietas sadalījumā pa profesijām, bezdarbnieku skaits reģionā pēc vēlamās profesijas



### Darba tirgus pieprasījums un piedāvājums Latgales reģionā TOP10 iztrūkums/ pārpalikums (dati uz 31.03.2024.) Ilgstoši neaizpildītās (ilgāk par 3 mēnešiem) brīvās darbvietas sadalījumā pa profesijām, bezdarbnieku skaits reģionā pēc vēlamās profesijas

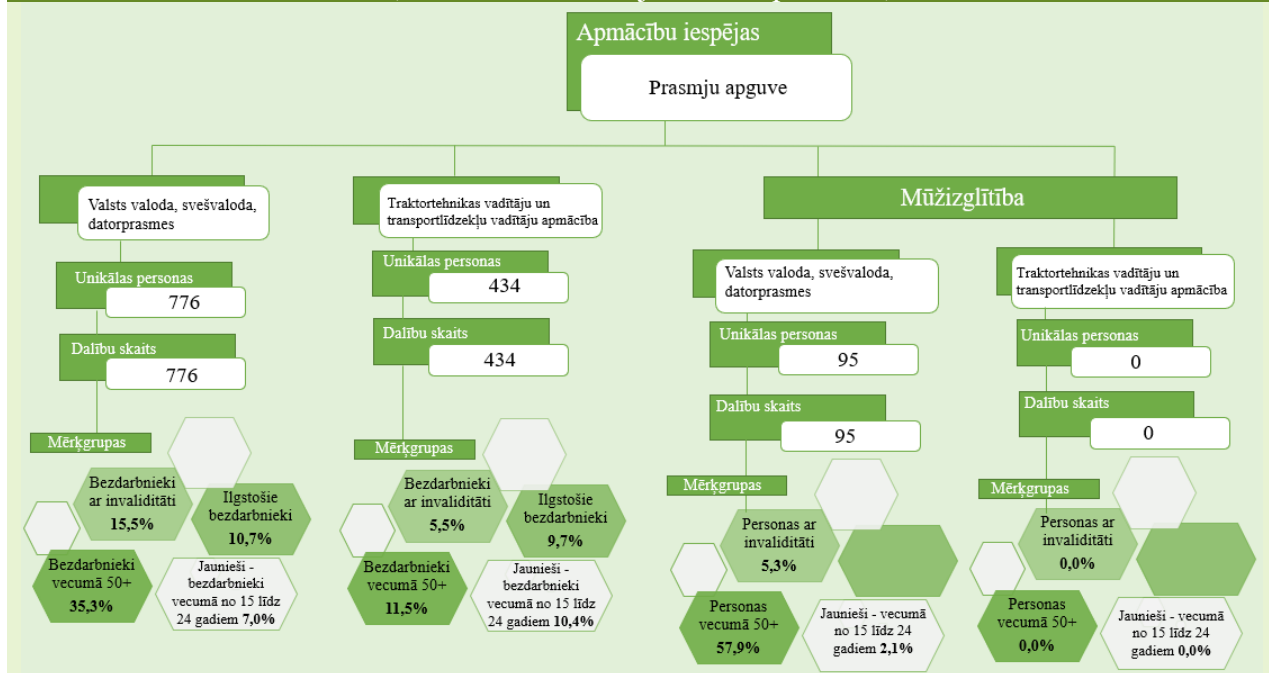


# INFORMĀCIJA PAR NVA ĪSTENOTAJIEM PASĀKUMIEM UN DARBIEKĀRTOŠANĀS

2024. gada 3 mēnešos dalību NVA pasākumos uzsāka/saņēma pakalpojumus (t.sk. KPP un karjeras konsultācijas) **21 080 personas** (unikālās personas), kas piedalījās **34 687 aktivitātēs**.

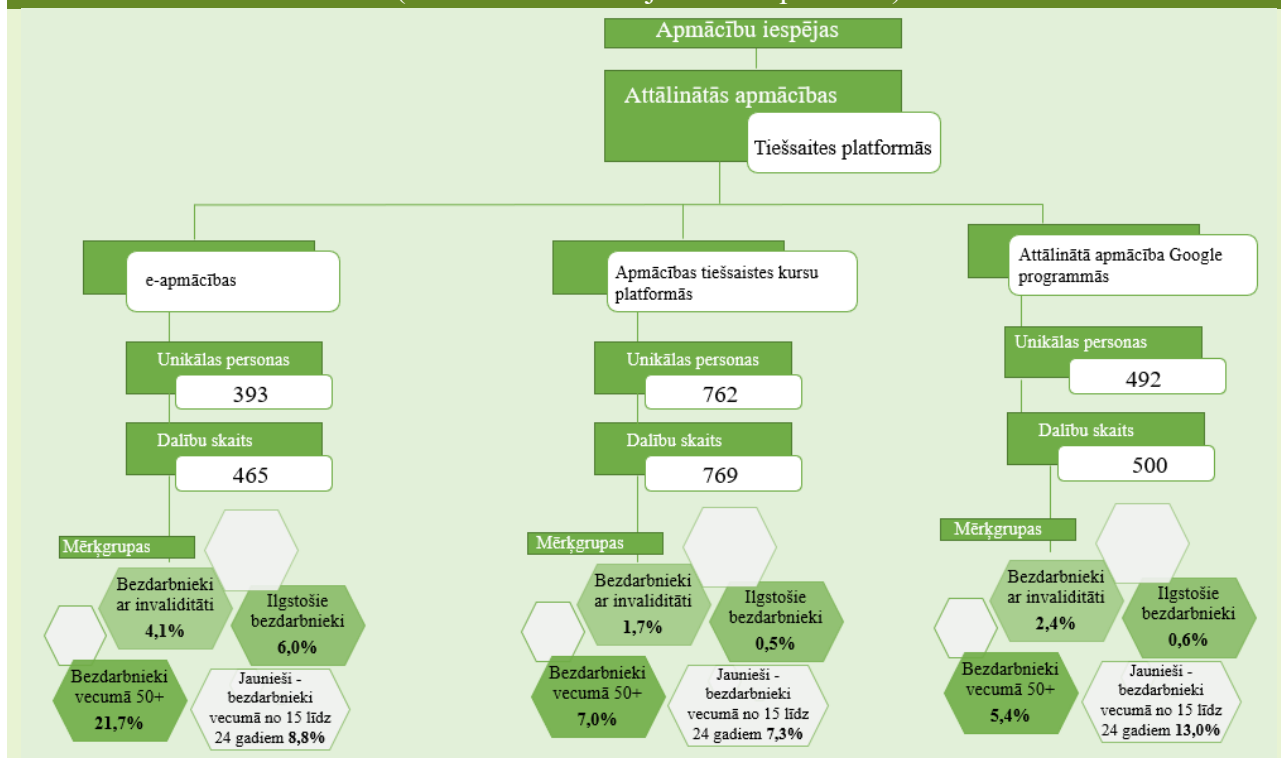
Attēls 28.

2024. gada 3 mēnešos uzsākuši dalību prasmju apguves pasākumos (t.sk. darba meklētāji un citas personas)

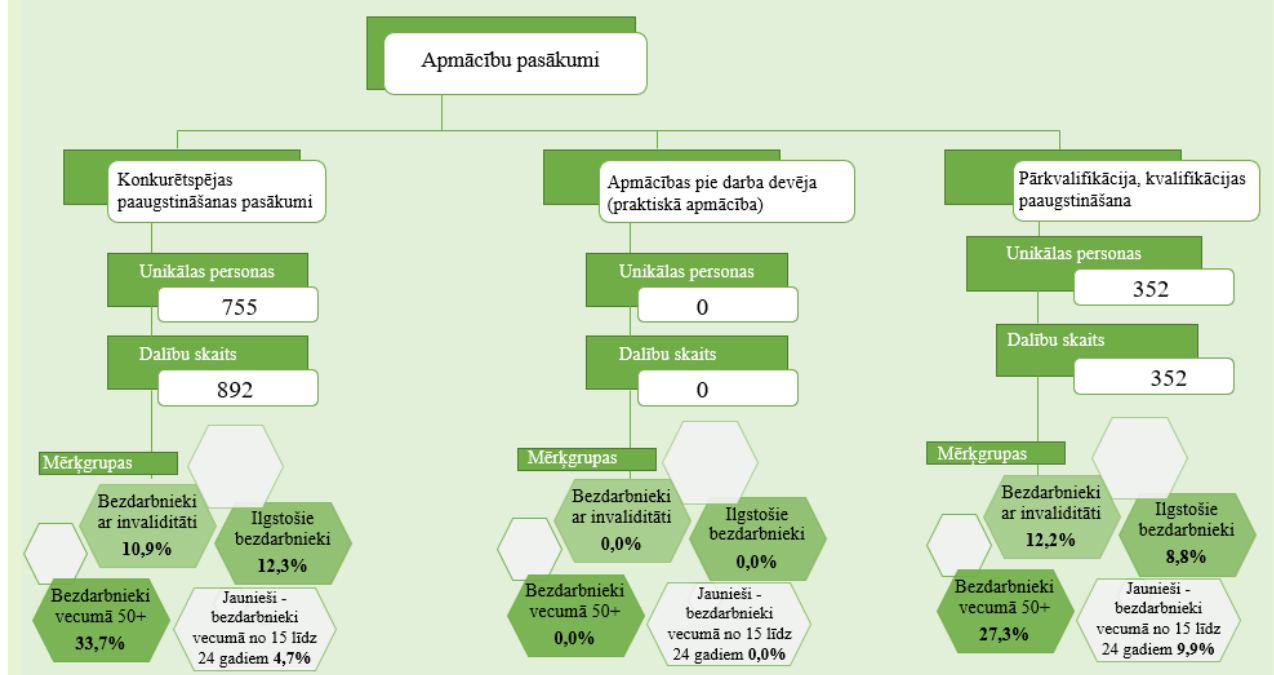


Attēls 29.

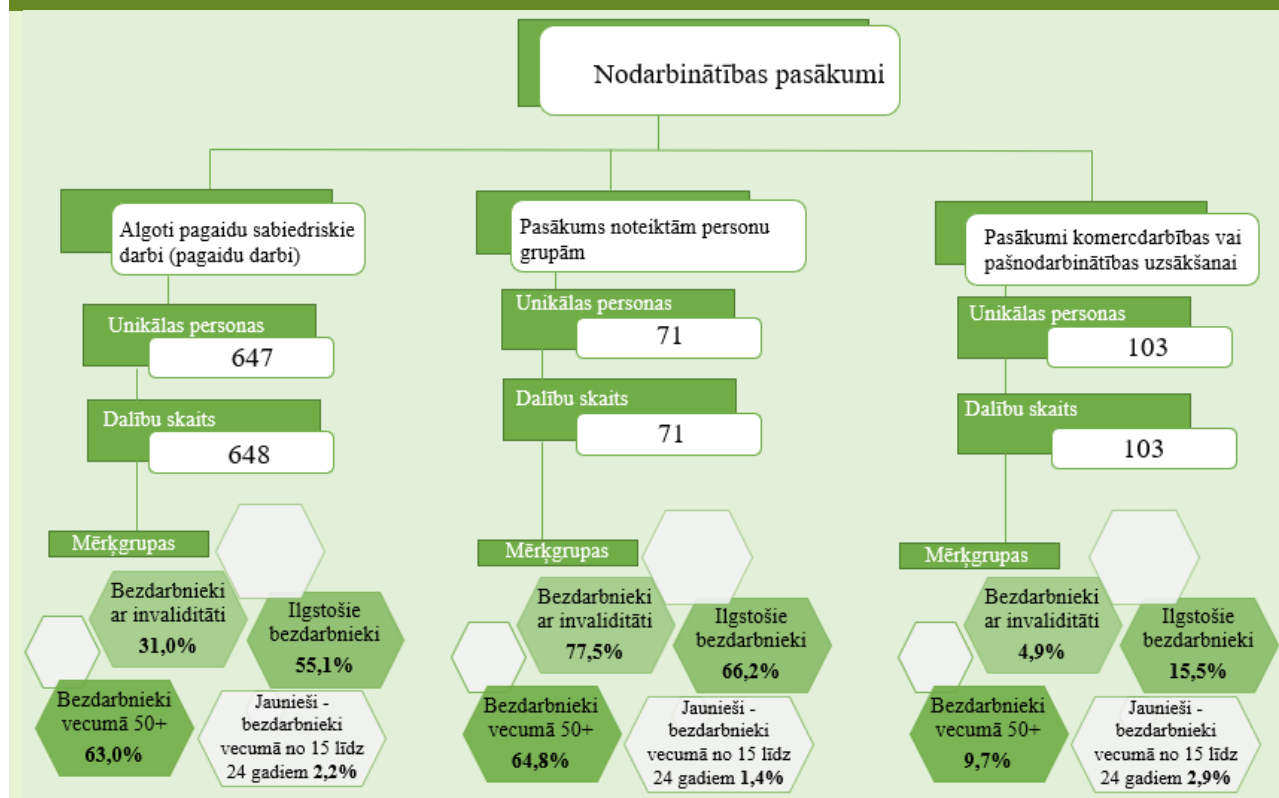
2024. gada 3 mēnešos uzsākuši dalību attālinātās apmācības pasākumos (t.sk. darba meklētāji un citas personas)



2024. gada 3 mēnešos uzsākuši dalību apmācībās pie darba devēja, kvalifikācijas ieguves un konkurētspējas paaugstināšanas pasākumos (t.sk. darba meklētāji un citas personas)

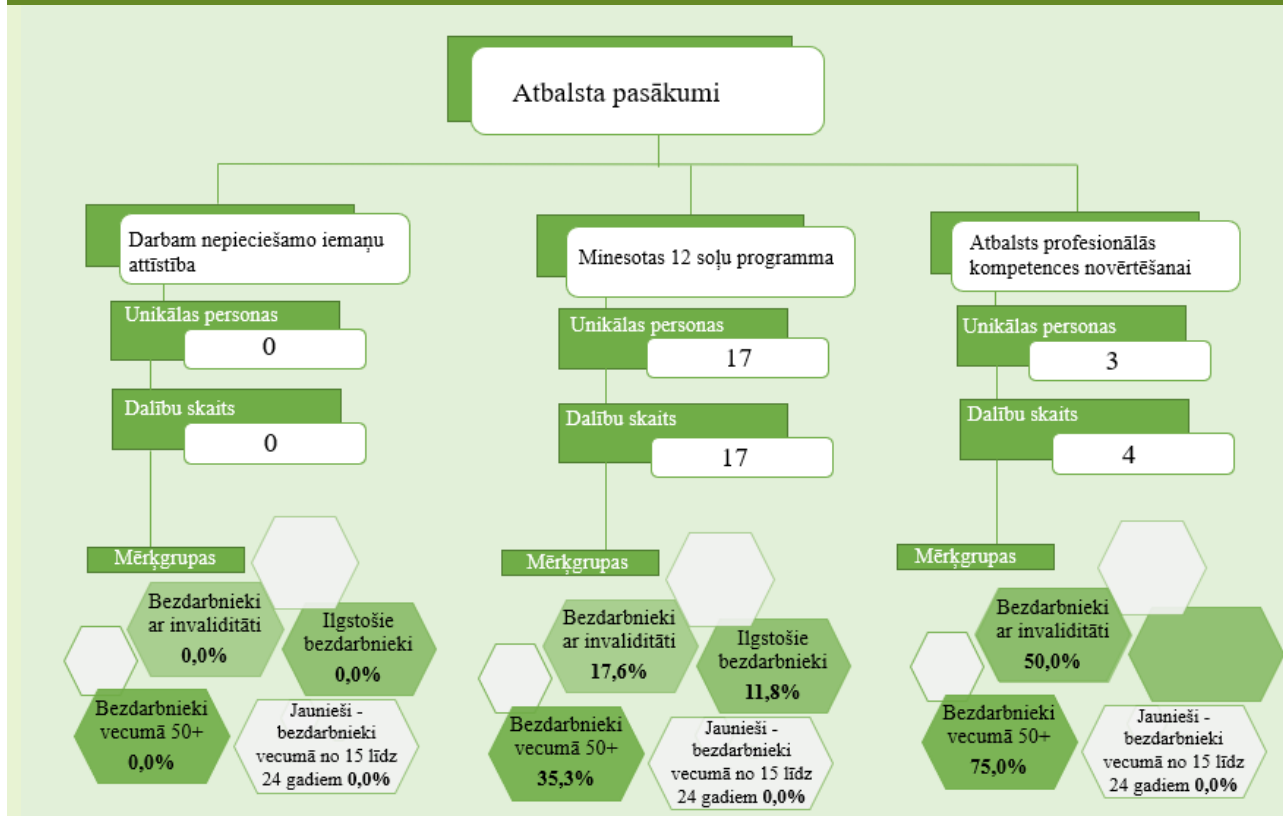


2024. gada 3 mēnešos uzsākuši dalību nodarbinātības pasākumos





2024. gada 3 mēnešos uzsākuši dalību atbalsta pasākumos



Tabula 8.

2024. gada 3 mēnešos uzsākuši dalību atbalsta pasākumos (t.sk. darba meklētāji un citas personas)

Pasākuma nosaukums	Dalību skaits	Unikālo personu skaits
Karjeras konsultācijas	12 125	9 068
E-karjeras pašizpēte	12 020	10 539
Informatīvā diena	4 128	4 127
Psihologa konsultācija (individuālās, grupu)	598	186
Atbalsts reģionālai mobilitātei	316	316
Nodarbināto personu reģionālās mobilitātes veicināšana	371	370
Profesionālās piemērotības noteikšana	3	3

Datos netiek iekļauti - obligātā veselības pārbaude, ergoterapeita pakalpojums, surdotulka pakalpojums, darba vietas pielāgošana, individuālie aizsardzības līdzekļi, un transporta pakalpojums.

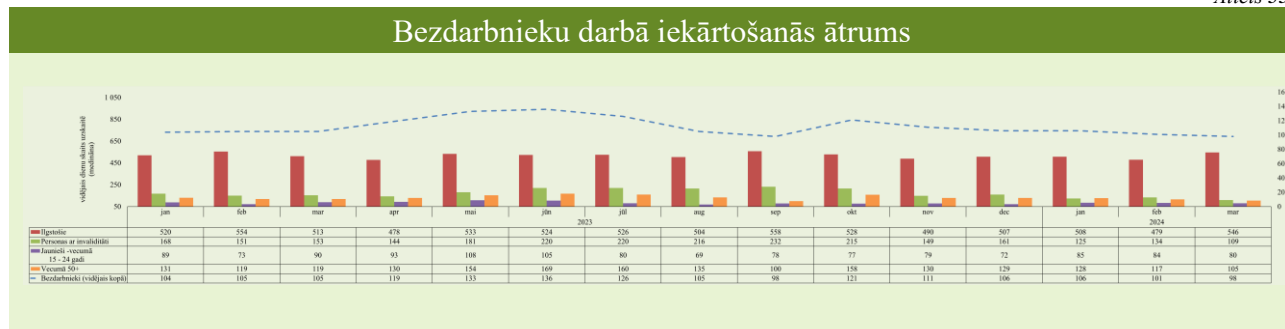
2024. gada 3 mēnešos **darbā iekārtojušies 13 581** bezdarbnieki, no kuriem **1 717 (12,6%)** bezdarbnieki ir **iekārtojušies darbā pēc kāda aktīvā NVA pasākuma pabeigšanas** (izņemot KPP informatīvās dienas).

Tabula 9.

Bezdarbnieku darbā iekārtošanās						
Mēnesis	2023			2024		
	darbā iekārtojušos skaits	iekārtojušies darbā pēc kāda aktīvā pasākuma pabeigšanas (izņemot KPP informatīvās dienas)		darbā iekārtojušos skaits	iekārtojušies darbā pēc kāda aktīvā pasākuma pabeigšanas (izņemot KPP informatīvās dienas)	
		skaits	% no darbā iekārtojušā kopskaita		skaits	% no darbā iekārtojušā kopskaita
<b>1. ceturksnī kopā</b>	<b>13 642</b>	<b>2 217</b>	<b>16.3%</b>	<b>13 581</b>	<b>1 717</b>	<b>12.6%</b>
<b>2. ceturksnī kopā</b>	<b>14 969</b>	<b>2 676</b>	<b>17.9%</b>			
<b>3. ceturksnī kopā</b>	<b>14 125</b>	<b>2 407</b>	<b>17.0%</b>			
<b>4. ceturksnī kopā</b>	<b>11 803</b>	<b>1 705</b>	<b>14.4%</b>			
<b>Kopā</b>	<b>54 539</b>	<b>9 005</b>	<b>16.5%</b>	<b>13 581</b>	<b>1 717</b>	<b>12.6%</b>

Vidējais darbā iekārtošanās ātrums (mediāna) 2024. gada marta beigās bija **98 dienas** jeb nedaudz vairāk par 3 mēnešiem, kas, salīdzinot ar atbilstošo periodu pirms gada – darbā iekārtojās par **7 dienām** ātrāk.

Attēls 33.



2024. gada 3 mēnešos vidējais iekārtošanās ātrums sadalījumā pa mērķgrupām:

- ilgstošie bezdarbnieki darbā iekārtojās vidēji 511 dienās (par 18 dienām ātrāk nekā 2023. gada 3 mēnešos);
- personas ar invaliditāti - 123 dienās (par 35 dienām ātrāk);
- jaunieši vecumā no 15-24 gadiem - 83 dienās (par 1 dienu ātrāk);
- personas pēc bērna kopšanas atvaļinājuma - 115 dienās (par 19 dienām vēlāk);
- pirmspensijas vecumā - 127 dienās (par 1 dienu ātrāk);
- 50 gadi un vairāk - 117 dienās (par 6 dienām ātrāk nekā 2023. gada 3 mēnešos).

# APKOPOJOŠĀ STATISTIKA

Tabula 10.

	31.12.2020.	31.12.2021.	31.12.2022.	31.12.2023.	31.03.2024.
Reģistrēto bezdarbnieku skaits	69 605	60 774	53 536	50 344	50 738
Reģistrētā bezdarba līmenis	7,7%	6,7%	6,1%	5,7%	5,8%
Cilvēku, kas gada laikā saņēmuši reģistrētā bezdarbnieka statusu, skaits (plūsma reģistrētajā bezdarbā)	103 218	88 570	90 577	93 181	24 491
Kopējais apkalpoto klientu skaits (uzskaitē gada sākumā + saņēmuši bezdarbnieka statusu)	161 026	158 175	151 351	146 717	74 835
Vidējais bezdarba ilgums (dienās) gada laikā	157	188	148	132	123
Gada laikā reģistrēto vakanču skaits	76 226	94 234	114 188	87 330	22 389
Darbā iekārtojušos cilvēku skaits (gada laikā)	62 492	59 672	56 026	54 539	13 581
Ilgstošā bezdarba īpatsvars	24,8%	24,4%	19,2%	15,9%	15,7%
Atbalstu saņēmušo cilvēku skaits (unikālās personas visos pasākumos)	58 180	64 476	64 150	84 140	21 080
*Subsidētajā nodarbinātībā iesaistīto bezdarbnieku skaits (unikālie)	2 018	2 009	2 444	846	71
**Apmācību pasākumos iesaistīto skaits (unikālie)	12 523	15 851	14 704	26 350	3 258

\*Subsidētajā nodarbinātībā iekļauti *Darbam nepieciešamo iemaņu attīstība* un *Pasākums noteiktām personu grupām* projekts.

\*\*Apmācību pasākumos no 2017. gada līdz 2020. gadam iekļauta – Profesionālā un neformālā apmācība, no 2021. gada iekļauta – Profesionālā, neformālā un praktiskā apmācība, e-apmācība, apmācības tiešsaistes kursu platformās, attālinātā apmācība Google programmās un attālinātā apmācība Pilotprojekts, savukārt no 2023. gada iekļauta – Profesionālā, neformālā un praktiskā apmācība, e-apmācība, apmācības tiešsaistes kursu platformās, attālinātā apmācība Google programmās un augstākā izglītība.