

PĀRSKATS PAR DARBA TIRGUS SITUĀCIJU VALSTĪ (2024. GADA DECEMBRIS)

RĪGA, 2025. GADA 28. JANVĀRĪ

Pārskats par bezdarba situāciju valstī tiek ievietots Nodarbinātības valsts aģentūras (turpmāk – NVA) mājaslapā kopš 2011.gada augusta. Pārskata sagatavošanā ir izmantota NVA rīcībā esošā informācija par NVA reģistrētajiem klientiem un brīvajām darba vietām. Pārskats sniedz informāciju par aktuālo situāciju darba tirgū, reģistrēto bezdarbnieku portretu, reģistrētajām brīvajām darba vietām un informāciju par NVA īstenotajiem pasākumiem.

© Nodarbinātības valsts aģentūra, 2025
K.Valdemāra ielā 38 k-1, Rīgā, LV – 1010
Tālrunis: 371-25685334
E-pasts: nva@nva.gov.lv
Interneta vietne: <http://www.nva.gov.lv/>
Ziņojumu sagatavoja: E. Jurjāne

Publicēšanas un citēšanas gadījumā atsauce ir obligāta.

Saturs

INFORMĀCIJAS KOPSAVILKUMS	3
LIETOTIE SAĪSINĀJUMI UN APZĪMĒJUMI	4
REĢISTRĒTĀ BEZDARBA LĪMENIS UN BEZDARBNIEKU SKAITS LATVIJĀ	5
REĢISTRĒTĀS DARBA VIETAS VALSTĪ	17
INFORMĀCIJA PAR NVA ĪSTENOTAJIEM PASĀKUMIEM UN DARBIEKĀRTOŠANĀS	24
APKOPOJOŠĀ STATISTIKA	29

INFORMĀCIJAS KOPSAVILKUMS

- Salīdzinot 2024. gada decembra beigās ar atbilstošo periodu pirms gada, **reģistrētā bezdarba līmenis samazinājies par 0,4% punktiem** - (no 5,7% uz 5,3%).
- NVA uzskaitē 2024. gada decembra beigās bija - reģistrēti **46 553** bezdarbnieki. Salīdzinot ar 2023. gada decembra beigām, tas ir par **3 791** cilvēku jeb 7,5% mazāk.
- 2024. gada 12 mēnešos NVA reģistrētas **89 216 jaunas brīvās darba vietas**, kas ir par 1 886 jeb 2,2% **vairāk**, salīdzinot ar 2023. gada 12 mēnešiem. 2024. gada decembra beigās bija reģistrētas **aktuālas 15 486 brīvā darba vietas**, kas ir par 3 833 jeb 19,8% **mazāk**, salīdzinot ar 2023. gada decembri.
- Kopumā 2024. gada 12 mēnešos **bezdarbnieka statuss** piešķirts **92 426** personām, kas ir, par 755 personu mazāk, salīdzinot ar iepriekšējā gada atbilstošo periodu. Savukārt, **bezdarbnieka statuss** noņemts **96 640** personām, kas ir, par 8 personām vairāk, salīdzinot ar 2023. gada atbilstošo periodu. Statusa zaudēšanas iemesli: 56,6% iekārtojās darbā, 28,9% nepildīja pienākumus, 12,4% bija cits iemesls, savukārt 2,1% sasniedza vecuma pensijas vecumu.
- Vidējais bezdarba ilgums 2024. gada decembra beigās bija **122 dienas** jeb 4 mēneši, kas, salīdzinot ar atbilstošo periodu pirms gada, ir par **2 dienām vairāk**.
- 2024. gada 12 mēnešos dalību **NVA pasākumos uzsāka/saņēma pakalpojumus** (t.sk. KPP un karjeras konsultācijas) **66 945 personas** (unikālās personas), kas piedalījās **123 961 aktivitātēs**.
- 2024. gada 12 mēnešos **darbā iekārtojušies 54 664** bezdarbnieki, no kuriem **10 190 (18,6%)** bezdarbnieki ir **iekārtojušies darbā pēc kāda aktīvā NVA pasākuma pabeigšanas** (izņemot KPP informatīvās dienas). Vidējais darbā iekārtošanās ātrums (mediāna) 2024. gada decembra beigās bija **103 dienas**, kas, salīdzinot ar atbilstošo periodu pirms gada – darbā iekārtojās par **3 dienām vēlāk**.

LIETOTIE SAĪSINĀJUMI UN APZĪMĒJUMI

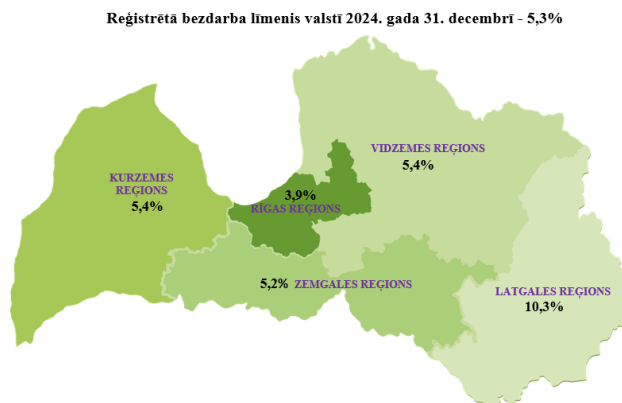
Bezdarbnieks	- persona, kas pēc reģistrēšanās NVA atbilstoši <u>Bezdarbnieku un darba meklētāju atbalsta likuma</u> nosacījumiem ir ieguvusi bezdarbnieka statusu
Darba meklētājs	- persona, kas pēc reģistrēšanās NVA atbilstoši <u>Bezdarbnieku un darba meklētāju atbalsta likuma</u> nosacījumiem ir ieguvusi darba meklētāja statusu
Ilgstošais bezdarbnieks	- ilgstošais bezdarbnieks ir reģistrēts bezdarbnieks, kurš Nodarbinātības valsts aģentūras uzskaitē ir ilgāk par gadu
Bezdarbnieks ar invaliditāti	- par bezdarbnieku ar invaliditāti tiek uzskatīti reģistrēti bezdarbnieki, kuram ir aktuāla invaliditāte
Persona pēc bērna kopšanas atvaļinājuma	- par personu pēc bērna kopšanas atvaļinājuma tiek uzskatīts reģistrēts bezdarbnieks, kuram ģimenes jaunākais bērns ir vecumā līdz 2 gadiem
Pirmspensijas vecuma bezdarbnieks	- reģistrēts bezdarbnieks, kuram līdz valsts vecuma pensijas sasniegšanai nepieciešamajam vecumam atlikuši ne vairāk kā 5 gadi
Persona pēc atbrīvošanas no ieslodzījuma vietas	- par personu pēc atbrīvošanas no ieslodzījuma vietas tiek uzskatīts reģistrēts bezdarbnieks vienu gadu no brīža, kad persona atbrīvota no ieslodzījuma
Jaunietis – bezdarbnieks	- reģistrēts bezdarbnieks vecuma grupā 15 – 24 gadi
Bezdarba ilgums	- par bezdarba ilgumu tiek uzskatīts periods no bezdarbnieka statusa iegūšanas dienas līdz dienai, kad pieņemts lēmums par bezdarbnieka statusa zaudēšanu
Unikāla persona (dalība pasākumos)	- konkrēta persona (identificējot pēc personas koda)
CVVP	- CV un vakanču portāls
KPP	- Konkurētspējas paaugstināšanas pasākumi
LR	- Latvijas Republika
NVA	- Nodarbinātības valsts aģentūra

REĢISTRĒTĀ BEZDARBA LĪMENIS UN BEZDARBNIEKU SKAITS LATVIJĀ

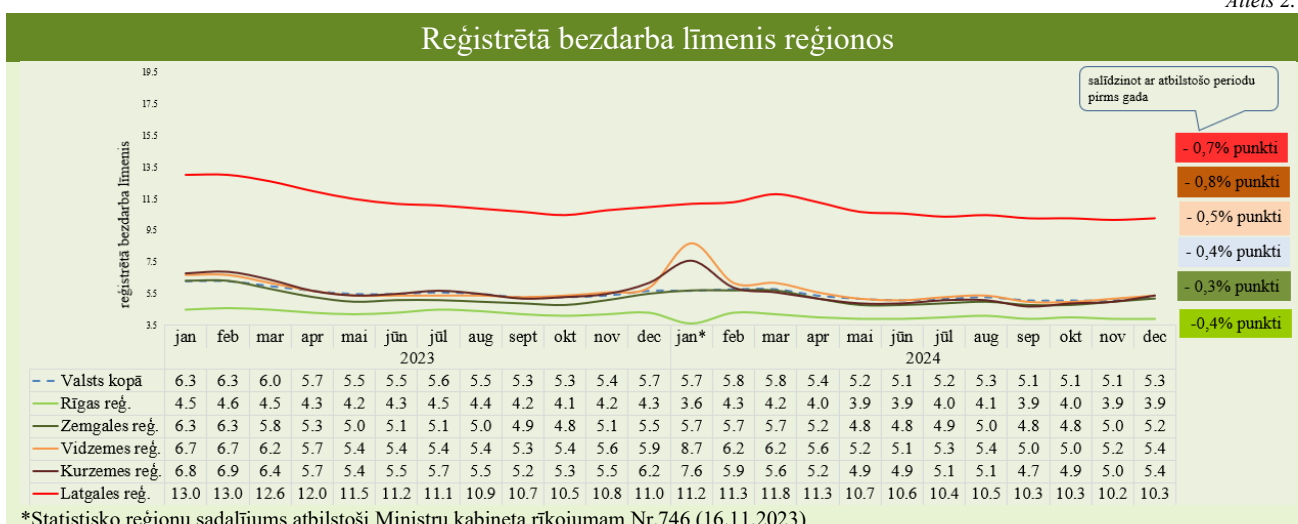
Attēls 1.

Reģistrētā bezdarba līmenis valstī 2024. gada decembra beigās bija 5,3% (reģistrēto bezdarbnieku īpatsvars darbaspējas vecumā ekonomiski aktīvo iedzīvotāju kopskaitā).

Zemākais bezdarba līmenis 2024. gada decembra reģistrēts Rīgas reģionā – 3,9%, bet augstākais bezdarba līmenis bija Latgales reģionā – 10,3%. Vidzemes reģionā bezdarba līmenis decembra beigās bija 5,4%, Kurzemes reģionā – 5,4% un Zemgales reģionā – 5,2%.



Attēls 2.



Tabula 1.

Gadi	Reģistrētā bezdarba līmenis mēneša beigās, %											
	Mēneši											
	Jan	Feb	Mar	Apr	Mai	Jūn	Jūl	Aug	Sep	Okt	Nov	Dec
2014	9,8	9,9	9,8	9,6	9,1	8,9	8,6	8,4	8,2	8,2	8,3	8,5
2015	9,0	9,1	9,2	8,8	8,6	8,6	8,6	8,5	8,3	8,3	8,4	8,7
2016	9,1	9,2	9,1	8,8	8,4	8,3	8,3	8,1	7,9	7,9	8,0	8,4
2017	8,5	8,4	8,3	7,8	7,4	7,2	7,1	6,9	6,6	6,6	6,7	6,8
2018	7,0	7,1	7,0	6,7	6,4	6,4	6,4	6,3	6,1	6,1	6,2	6,4
2019	6,7	6,7	6,6	6,3	6,1	6,0	6,0	5,9	5,7	5,7	5,8	6,2
2020	6,4	6,3	6,8	8,0	8,4	8,6	8,6	8,2	7,7	7,4	7,4	7,7
2021	8,0	8,2	8,2	7,9	7,6	7,4	7,1	6,5	6,0	6,0	6,4	6,7
2022	6,9	6,8	6,6/ 6,8*	6,5	6,1	5,9	6,0	5,8	5,7	5,7	5,9	6,1
2023	6,3	6,3	6,1/ 6,0*	5,7	5,5	5,5	5,6	5,5	5,3	5,3	5,4	5,7
2024	5,7	5,8	5,7/ 5,8*	5,4	5,2	5,1	5,2	5,3	5,1	5,1	5,1	5,3

* Ņemot vērā, ka ekonomiski aktīvo iedzīvotāju skaits tiek aktualizēts reizi gadā, reģistrētā bezdarba līmenis marta beigās un turpmākajos mēnešos tiek aprēķināts pret jauno ekonomiski aktīvo iedzīvotāju skaitu.

Salīdzinot 2024. gada decembra beigās ar atbilstošo periodu pirms gada, reģistrētā bezdarba līmenis samazinājies par 0,4% punktiem - (no 5,7% uz 5,3%).

Tabula 2.

Bezdarbnieku skaits (uz mēneša beigām)												
Mēneši												
Gadi	Jan	Feb	Mar	Apr	Mai	Jūn	Jūl	Aug	Sep	Okt	Nov	Dec
2014	96 762	97 736	96 496	92 010	87 780	85 296	83 163	80 938	79 104	79 183	79 869	82 027
2015	86 246	87 873	86 604	82 833	80 567	80 688	80 671	79 825	78 557	78 052	79 153	81 780
2016	85 452	86 581	85 414	82 268	79 092	78 164	77 425	75 664	74 357	74 053	75 348	78 357
2017	80 016	79 152	76 431	71 705	68 439	66 708	65 554	63 717	61 461	61 014	61 538	63 121
2018	65 136	65 282	64 631	61 882	59 548	59 119	58 888	58 051	56 734	56 726	57 455	59 588
2019	61 951	62 477	61 244	58 188	56 105	55 750	55 373	54 390	52 595	52 651	53 783	57 808
2020	58 832	58 247	61 926	72 917	76 440	78 266	77 998	75 013	70 306	67 124	67 518	69 605
2021	72 612	74 494	74 232	71 376	68 765	67 307	64 392	59 040	54 524	54 042	57 536	60 774
2022	62 270	61 813	60 199	57 223	53 825	52 257	52 766	51 527	50 194	50 278	51 606	53 536
2023	55 285	55 707	53 837	50 808	48 850	49 239	49 962	49 095	47 415	47 083	48 184	50 344
2024	51 197	51 991	50 738	47 858	45 432	45 062	46 093	46 770	44 483	44 889	45 182	46 553

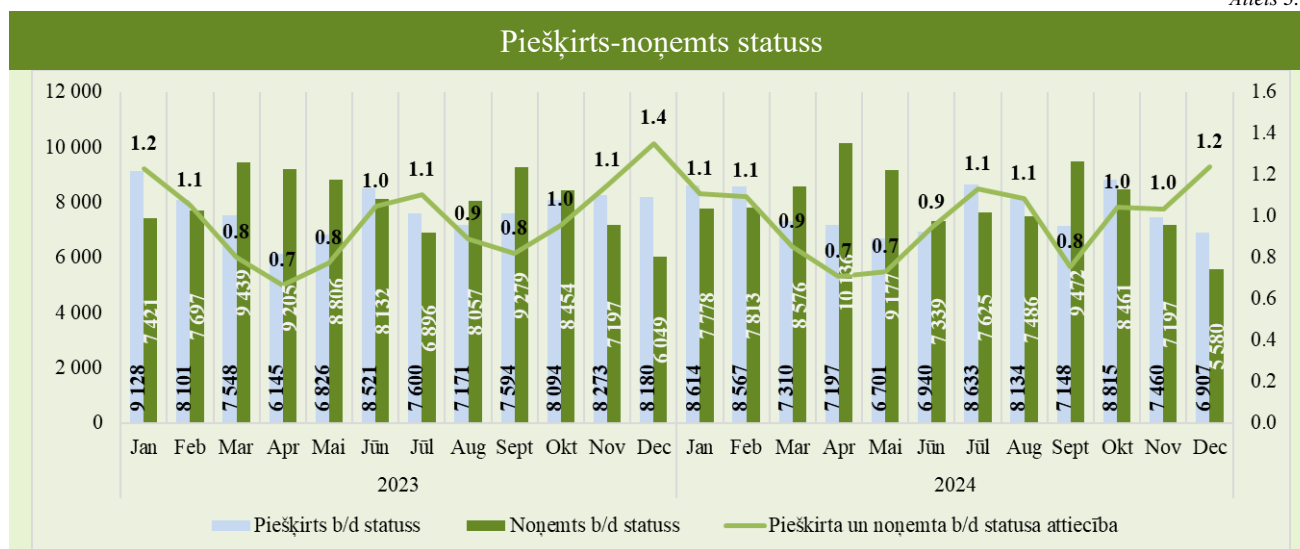
Ar katru gadu ievērojami samazinās bezdarbnieku skaits - absolūtais samazinājums attiecībā pret 2020. gadu (4. ceturkšņa ietvaros). Skatoties bezdarbnieka skaita samazinājuma tempu salīdzinājumā ar iepriekšējā gada 4. ceturksni, tad redzams, ka 2021. gada 4. ceturksnī bezdarbnieku skaits samazinājās par 12,7%, 2022. gadā par 11,9%, 2023. gadā par 6,0%, bet 2024. gada 4. ceturksnī samazinājās par 7,5% (salīdzinājumā ar iepriekšējā gada 4. ceturksni).

Tabula 3.

Reģistrētā bezdarbnieku skaita dinamika no 2020. gada līdz 2024. gadam (uz decembra beigām)					
Gads	Bezdarbnieku skaits (decembra beigās)	Bezdarbnieku skaita absolūtais pieaugums/ samazinājums salīdzinājumā ar		Bezdarbnieku skaita pieauguma/ samazinājuma temps salīdzinājumā ar	
		iepriekšējā gada decembri (skaits)	2020. gada decembri (skaits)	iepriekšējā gada decembri, %	2020. gada decembri, %
2020. gads	69 605	-	-	-	-
2021. gads	60 774	-8 831	-8 831	-12.7	-12.7
2022. gads	53 536	-7 238	-16 069	-11.9	-23.1
2023. gads	50 344	-3 192	-19 261	-6.0	-27.7
2024. gads	46 553	-3 791	-23 052	-7.5	-33.1

Kopumā 2024. gada 12 mēnešos **bezdarbnieka statuss** piešķirts **92 426** personām, kas ir, par 755 personu mazāk, salīdzinot ar iepriekšējā gada atbilstošo periodu. Savukārt, **bezdarbnieka statuss** noņemts **96 640** personām, kas ir, par 8 personām vairāk, salīdzinot ar 2023. gada atbilstošo periodu.

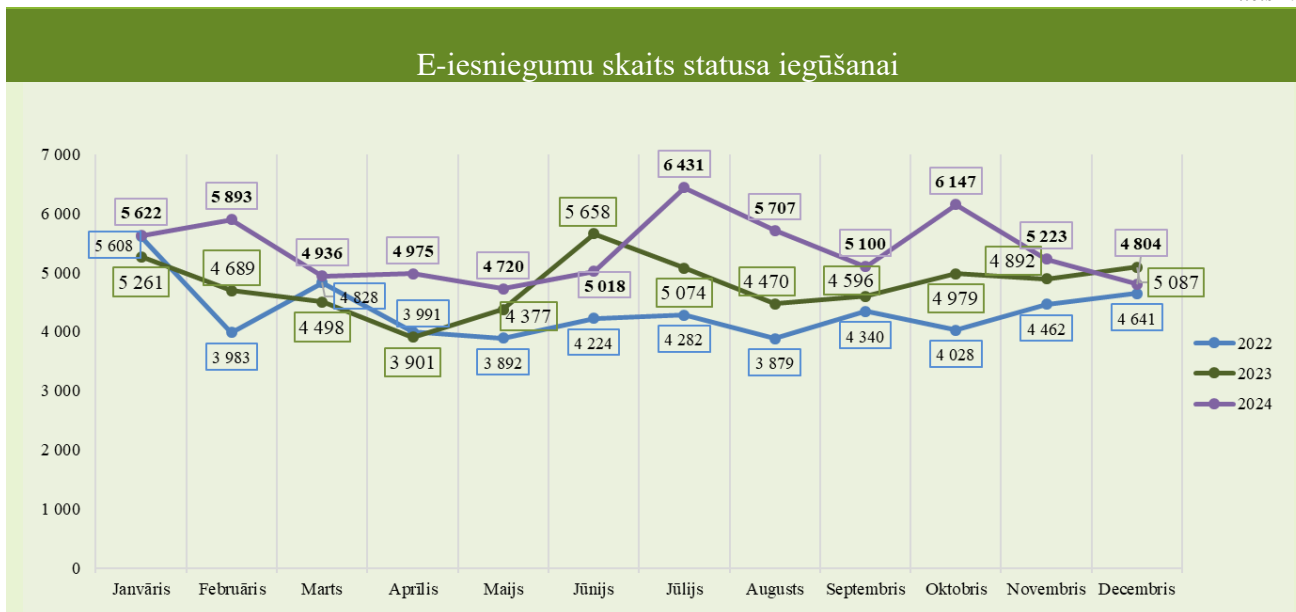
Attēls 3.



Piesakoties bezdarbnieka statusam, iesniegumu elektroniski var iesniegt vairākos veidos: aizpildot iesniegumu NVA CV un vakanču portālā, izmantojot tiešsaistes formu e – adresē, vai atsūtot izvēlētajai NVA filiālei elektroniskajā pastā ar drošu elektronisko parakstu parakstītu iesnieguma veidlapu.

2024. gada 12 mēnešos NVA saņemti kopā 64 576 e-iesniegumi statusa iegūšanai (69,9% no kopējā iesnieguma skaita), kas, salīdzinot ar atbilstošo periodu pirms gada, ir par 7 094 e-iesniegumu vairāk.

Attēls 4.



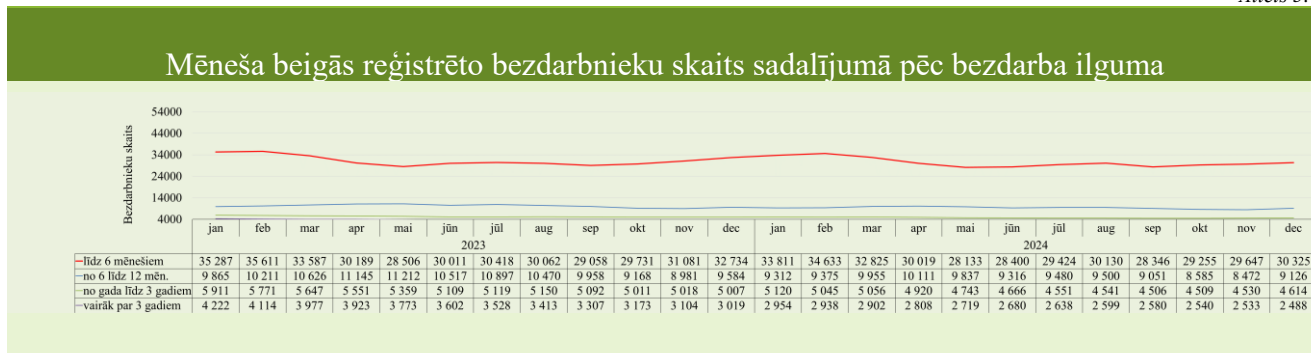
Izmantojot NVA CV un vakanču portāla e-pakalpojumu "Pieteikšanās bezdarbnieka vai darba meklētāja statusam", 2024. gada 12 mēnešos saņemti **63 018 e-iesniegumi statusa iegūšanai** (68,2% no kopējā iesnieguma skaita), kas, salīdzinot ar atbilstošo periodu pirms gada, ir par **6 804 e-iesniegumiem vairāk**.

Bezdarbnieka statistiskais portrets

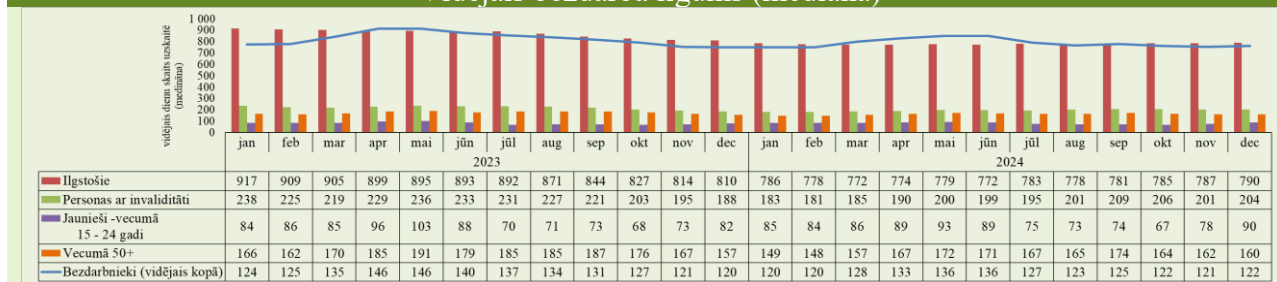
No reģistrēto bezdarbnieku kopskaita (46 553) 2024. gada decembra beigās 53,0% (24 654) bija sievietes, bet 47,0% (21 899) - vīrieši.

2024. gada decembra beigās vairāk kā puse reģistrēto bezdarbnieku bija ar bezdarba ilgumu līdz 6 mēnešiem – 30 325 jeb 65,1%. Mēneša laikā bezdarbnieku skaits šajā grupā palielinājies par 678 personām jeb 2,3%. Savukārt 19,6% (9 126) reģistrēto bezdarbnieku bija ar bezdarba ilgumu no 6 līdz 12 mēnešiem. No gada līdz 3 gadiem - 9,9% (4 614), bet 5,3% (2 488) - vairāk par 3 gadiem.

Attēls 5.



Vidējais bezdarba ilgums (mediāna)



Vidējais bezdarba ilgums 2024. gada decembra beigās bija **122 dienas** jeb 4 mēneši, kas, salīdzinot ar atbilstošo periodu pirms gada, ir par **2 dienām vairāk**.

Reģistrēto bezdarbnieku skaits sadalījumā pa profesijām pēc pēdējās nodarbošanās 2024. gada decembra beigās, lielākais skaits: **“Pakalpojumu un tirdzniecības darbinieki”** pamatgrupā – mazumtirdzniecības veikala pārdevējs – 935, pārdevējs konsultants – 902, pavārs – 540, asistents personām ar invaliditāti – 345, aprūpētājs – 331. **“Vecākie speciālisti”** pamatgrupā – projekta vadītājs – 434, pirmsskolas izglītības skolotājs – 274, programmētājs – 210, pārdošanas vadītājs – 163, jurists – 128. **“Kvalificēti strādnieki un amatnieki”** pamatgrupā – ēku celtnieks – 302, šuvējs – 294, kokapstrādes iekārtu operators – 244, atslēdznieks – 144, betonētājs – 142.

Tabula 4.

Bezdarbnieku skaits sadalījumā pēc pēdējās nodarbošanās (nodarbošanās "Darbs", "Pašnodarbinātība", "Pusslodzes darbs") profesijas pa profesiju grupām (pēc LR profesiju klasifikatora) perioda beigās

Profesiju pamatgr. Nr.	Profesiju pamatgrupas nosaukums	Bezdarbnieku skaits 2024. gada decembra beigās	Bezdarbnieku skaits 2023. gada decembra beigās	Izmaiņas (skaits)
Augstas kvalifikācijas profesijas, tai skaitā:		10 771	12 424	-1 653
0	Nacionālo bruņoto spēku profesijas	47	56	-9
1	Vadītāji	1 948	2 149	-201
2	Vecākie speciālisti	4 503	5 298	-795
3	Speciālisti	4 273	4 921	-648
Vidējas kvalifikācijas profesijas, tai skaitā:		16 549	19 425	-2 876
4	Kalpotāji	2 576	3 003	-427
5	Pakalpojumu un tirdzniecības darbinieki	5 858	6 416	-558
6	Kvalificēti lauksaimniecības, mežsaimniecības un zivsaimniecības darbinieki	564	697	-133
7	Kvalificēti strādnieki un amatnieki	4 480	5 396	-916
8	Iekārtu un mašīnu operatori un izstrādājumu montieri	3 071	3 913	-842
Zemas kvalifikācijas profesijas		7 817	9 743	-1 926
Nav norādīts		4 725	35	4 690
Kopā		39 862	41 627	-1 765

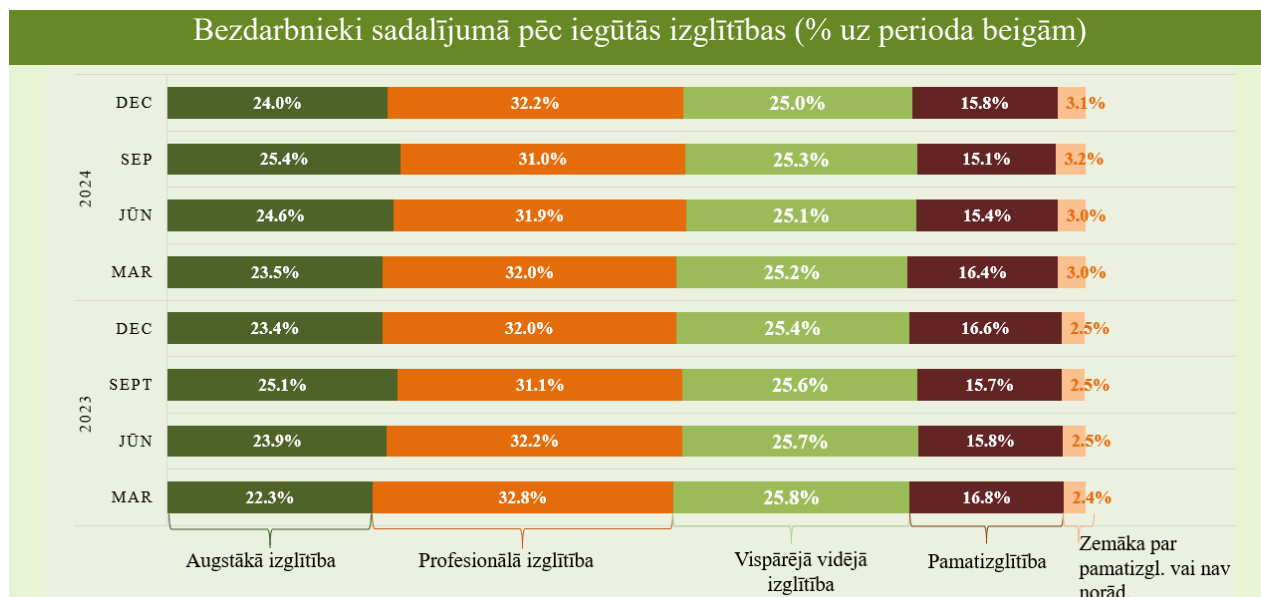
Gada griezumā ir vērojams **bezdarbnieku skaita samazinājums** visās profesiju pamatgrupās. Visvairāk samazinājies vidējas kvalifikācijas profesiju pamatgrupā **“Kvalificēti strādnieki un amatnieki”** – ēku celtnieks (-163), kokapstrādes iekārtu operators (-113), bruģētājs (-59), zivju apstrādātājs (-55), konditors (-46). Vidējas kvalifikācijas profesiju pamatgrupā **“Iekārtu un mašīnu operatori un izstrādājumu montieri”** – automobiļa vadītājs (-259), kravas automobiļa vadītājs (-175),

traktora vadītājs (-89), ekskavatora vadītājs (-87), traktortehnikas vadītājs (-77) un augstas kvalifikācijas profesiju pamatgrupā “Vecākie speciālisti” – pirmsskolas izglītības skolotājs (-104), programmētājs (-64), jurists (-48), sabiedrisko attiecību speciālists (-33), projekta vadītājs (-32).

Reģistrēto bezdarbnieku kopskaitā 2024. gada decembra beigās lielāko īpatsvaru veidoja bezdarbnieki **ar profesionālo izglītību – 14 986** bezdarbnieki, kas ir **32,2% no kopējā reģistrēto bezdarbnieku skaita**, no kuriem nedaudz vairāk kā puse (54,0%) ir vecumā 50 gadi un vairāk. Bezdarbnieku kopskaits 2024. gada decembra beigās **11 621** (25,0%) bija **bezdarbnieki ar vispārējo vidējo izglītību, 11 154** (24,0%) – ar **augstāko izglītību, 7 372** (15,8%) – ar **pamatizglītību**.

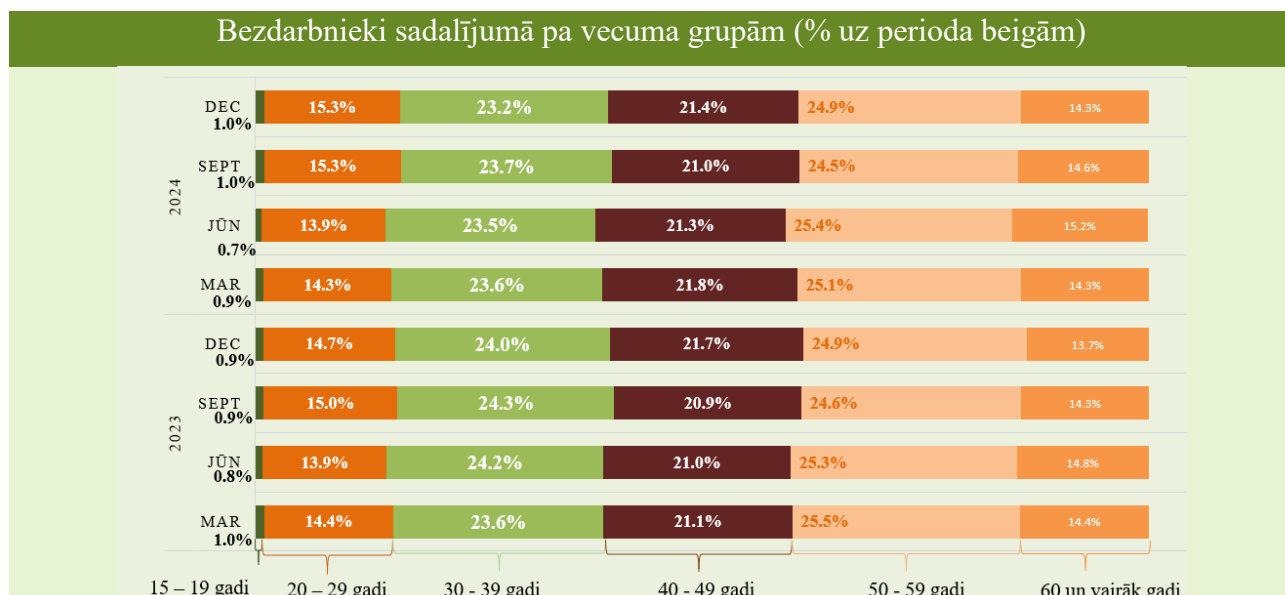
Salīdzinot 2024. gada decembra beigās NVA uzskaitē reģistrētos bezdarbniekus sadalījumā pēc iegūtās izglītības ar atbilstošo periodu pirms gada - bezdarbnieku ar augstāko izglītību īpatsvars pieaudzis par 0,6% punktiem, ar izglītības līmeni, kas zemāks par pamatizglītību vai arī nav norādīta iegūtā izglītība – par 0,6% punktiem, bet īpatsvars ar profesionālo izglītību palielinājies par 0,2% punktiem, savukārt samazinājies bezdarbnieku īpatsvars ar pamatizglītību – par 0,8% punktiem, ar vispārējo vidējo izglītību – par 0,4% punktiem.

Attēls 7.



Dalījumā **pa vecuma grupām** 2024. gada decembra beigās lielāko reģistrēto bezdarbnieku skaitu veidoja bezdarbnieki vecumā **no 50 – 59 gadiem – 11 580**, kas ir 24,9% no kopējā reģistrēto bezdarbnieku skaita, **10 816** (23,2%) – bezdarbnieki vecumā **no 30 līdz 39 gadiem, 9 942** (21,4%) – bezdarbnieki vecumā **no 40 līdz 49 gadiem, 7 109** (15,3%) – bezdarbnieki vecumā **no 20 līdz 29 gadiem, 6 657** (14,3%) – bezdarbnieki vecumā **no 60 un vairāk gadi un 449** (1,0%) – bezdarbnieki vecumā **no 15 līdz 19 gadiem**.

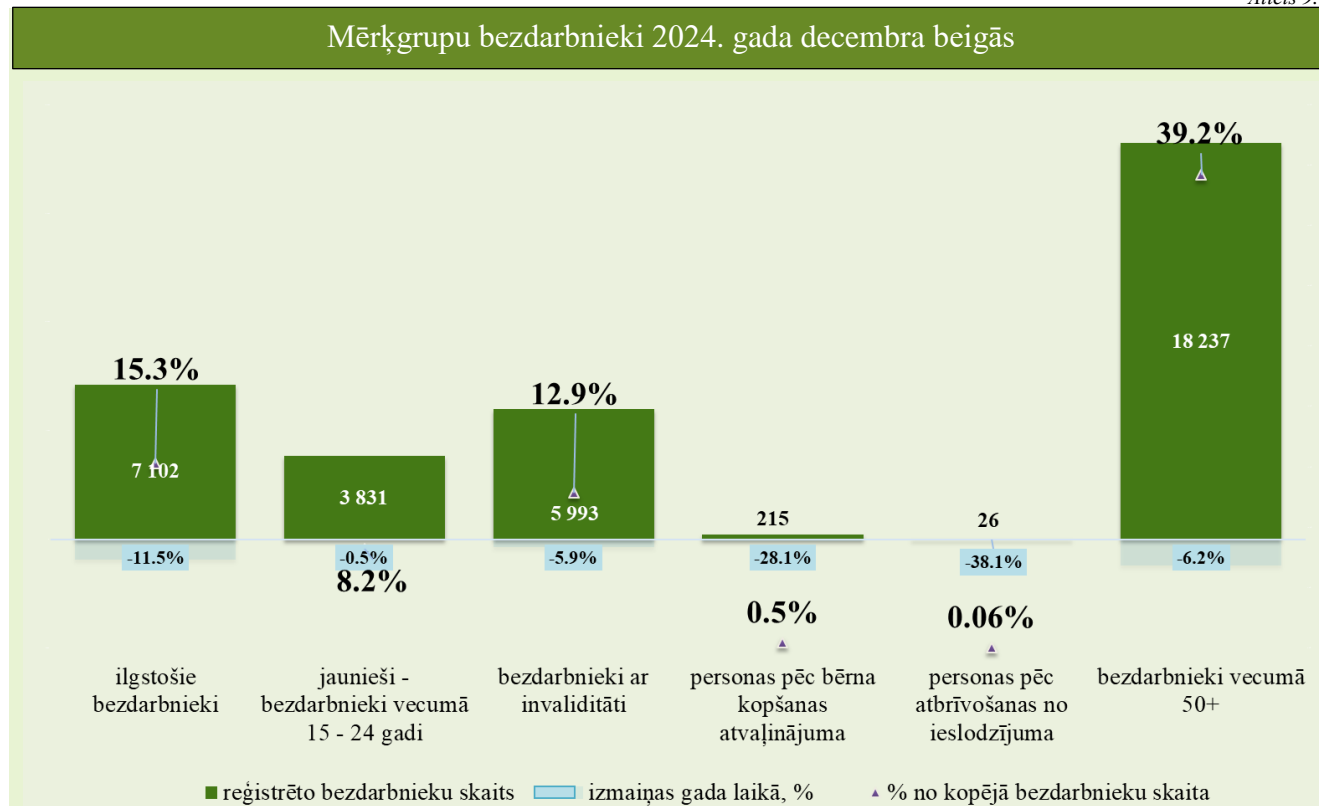
Attēls 8.



Salīdzinot 2024. gada decembra beigās NVA uzskaitē reģistrētos bezdarbniekus sadalījumā pa vecuma grupām ar atbilstošo periodu pirms gada - vecumā no 60 un vairāk gadi īpatsvars pieaudzis – par 0,6% punktiem, bezdarbnieku vecumā no 20 – 29 gadiem par 0,5% punktiem, vecumā no 15 – 19 gadiem par 0,1% punktu, savukārt samazinājies bezdarbnieku īpatsvars vecumā no 30 – 39 gadiem par 0,8% punktiem, bezdarbnieku vecumā no 40 – 49 gadiem par 0,3% punktiem un vecumā no 50 – 59 gadiem – par 0,1% punktu.

2024. gada decembra beigās bezdarbnieku kopskaitā 15,3% bija ilgstošie bezdarbnieki, 8,2% – jaunieši bezdarbnieki vecumā no 15 līdz 24 gadiem, 12,9% – personas ar invaliditāti, 0,5% – personas pēc bērna kopšanas atvaļinājuma, 0,06% - personas pēc atbrīvošanas no ieslodzījuma, savukārt 39,2% bija bezdarbnieki vecumā 50 gadi un vairāk.

Attēls 9.

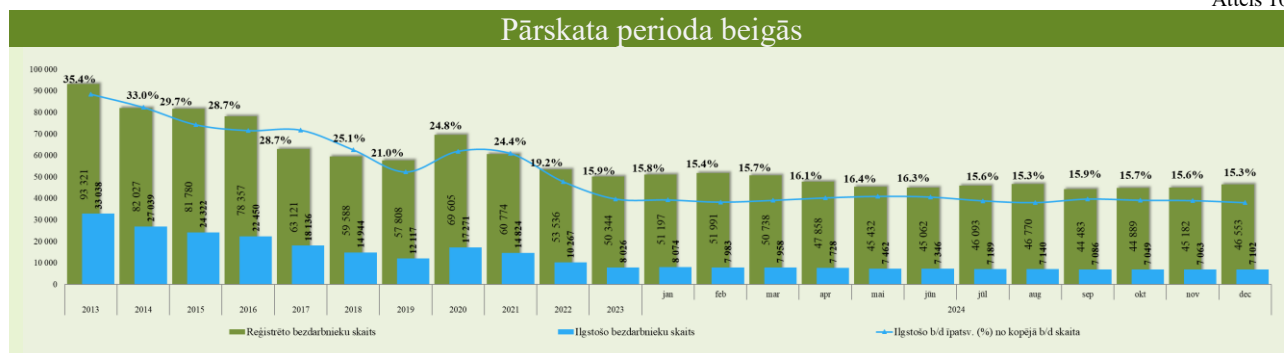


Salīdzinot ar attiecīgo periodu pirms gada, absolūtos skaitļos bezdarbnieku skaita būtisks **samazinājums vērojams** “Personas pēc atbrīvošanas no ieslodzījuma” (-38,1%) un “Personas pēc bērna kopšanas atvaļinājuma” mērķgrupās (-28,1%), tāpat samazinājums ir grupās: “Ilgstošie bezdarbnieki” (-11,5%), “Bezdarbnieki ar invaliditāti” (-5,9%), “Bezdarbnieki vecumā 50 gadi un vairāk” (-6,2%) un grupā “Jaunieši – bezdarbnieki vecumā 15 -24 gadi” (-0,5%).

Ilgstošie bezdarbnieki

2024. gada decembra beigās NVA uzskaitē bija **7 102 ilgstošie bezdarbnieki**, kas ir **15,3%** no kopējā reģistrēto bezdarbnieku skaita. Ilgstošo bezdarbnieku kopskaitā 62,7% bija bezdarbnieki vecumā 50 gadi un vairāk, (tai skaitā) 27,6% - pirmspensijas vecumā, 23,7% – bezdarbnieki ar invaliditāti, 1,9% – jaunieši bezdarbnieki (15 – 24 gadi).

Attēls 10.

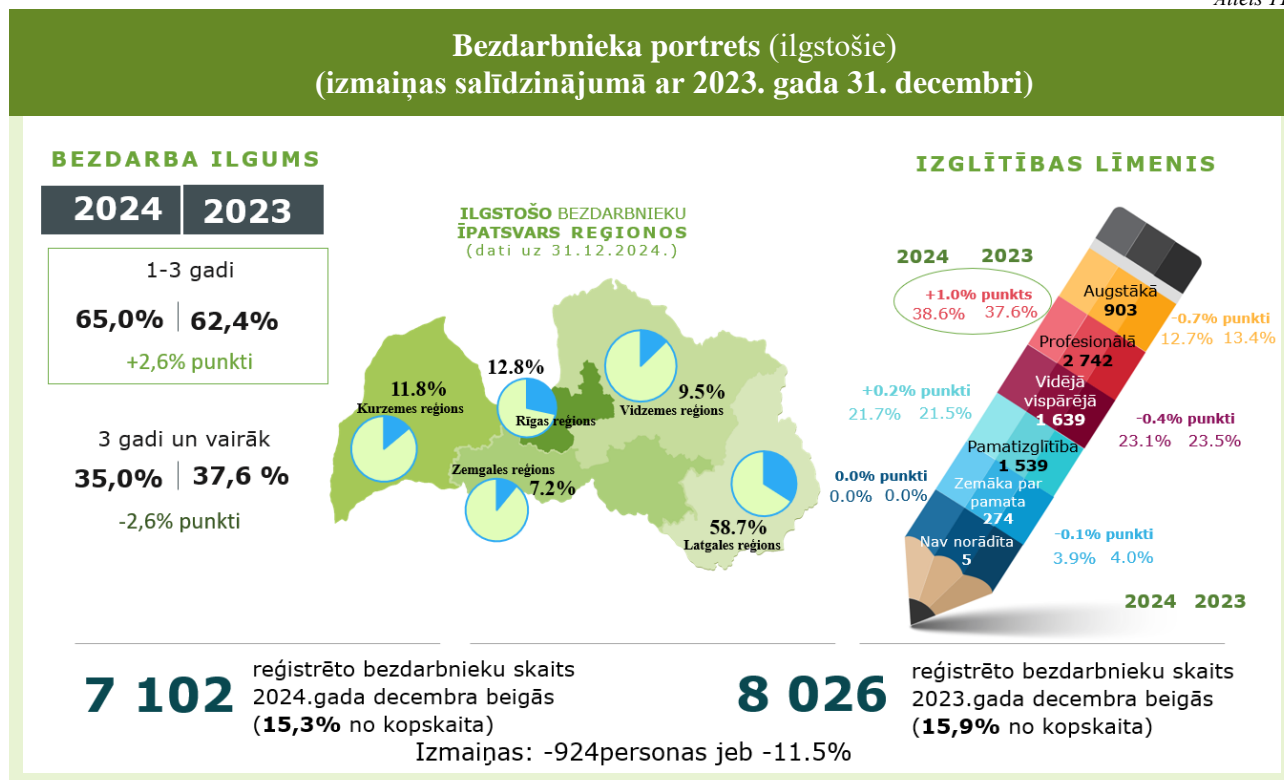


No reģistrēto ilgstošo bezdarbnieku kopskaita (7 102) 2024. gada decembra beigās 54,4% (3 863) bija sievietes, bet 45,6% (3 239) - vīrieši.

Lielākais ilgstošo bezdarbnieku skaita **pieaugums**, salīdzinot ar iepriekšējā gada atbilstošo periodu, sadalījumā pa profesijām pēc pēdējās nodarbošanās: automobiļa vadītājs (+15), kompozīto ražojumu montieris (+11), projekta vadītāja asistents (+8), klientu apkalpošanas speciālists (+7), sociālo mediju speciālists (+7). Savukārt, **samazinājums** - apkopējs (- 56), mazumtirdzniecības veikala pārdevējs (- 47), sētnieks (- 29), palīgstrādnieks (- 29), aprūpētājs (- 20).

Salīdzinot ar 2023. gada atbilstošo periodu, ilgstošo bezdarbnieku skaits **samazinājies** kopā par 924 personām jeb 11,5%. Ilgstošo bezdarbnieku skaitā visos reģionos vērojams **samazinājums** – Rīgas (-24,3%), Vidzemes (-15,6%), Latgales (-9,3%), Kurzemes reģionā (-8,0%) un Zemgales (- 0,6%).

Attēls 11.

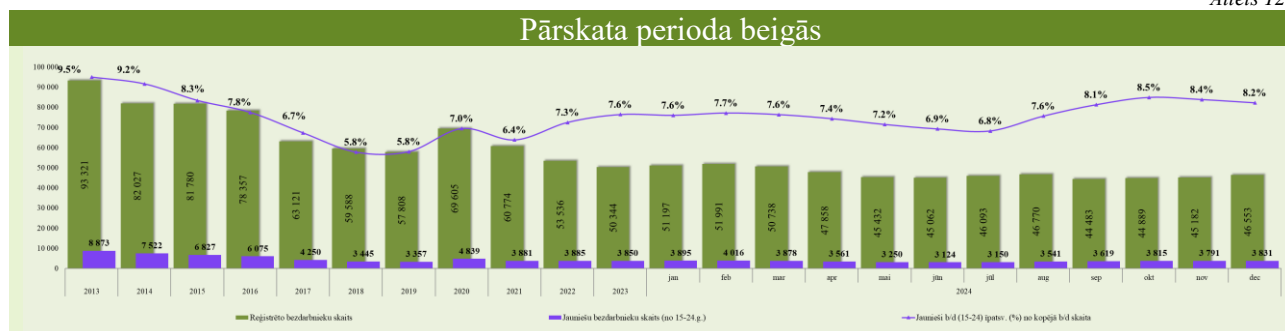


2024. gada 12 mēnešos **darbā iekārtojušies 2 031** ilgstošie bezdarbnieki, no kuriem **1 377** (67,8%) ilgstošie bezdarbnieki ir **iekārtojušies darbā pēc kāda aktīvā NVA pasākuma** pabeigšanas (izņemot KPP informatīvās dienas).

Jaunieši bezdarbnieki


2024. gada decembra beigās **3 831** jeb 8,2% no bezdarbnieku kopskaita bija **jaunieši bezdarbnieki vecumā no 15 līdz 24 gadiem**. 2024. gada decembra beigās bezdarbnieku (15-24 gadi) kopskaitā 3,5% bija ilgstošie bezdarbnieki, 4,3% – personas ar invaliditāti, 1,3% – personas pēc bērna kopšanas atvaļinājuma.

Attēls 12.



No reģistrēto bezdarbnieku (jaunieši vecumā no 15 līdz 24 gadiem) kopskaita (3 831) 2024. gada decembra beigās 53,8% (2 060) bija sievietes, bet 46,2% (1 771) - vīrieši.

Attēls 13.



Lielākais bezdarbnieku (15-24 gadi) skaits sadalījumā pa profesijām pēc pēdējās nodarbošanās: palīgstrādnieks – 172, pārdevējs konsultants – 160, viesmīlis – 120, klientu apkalpošanas speciālists – 74, mazumtirdzniecības veikala pārdevējs – 68, pavārs – 60, krupjē – 58, bārmenis – 44, noliktavas darbinieks – 39, sociālo mediju speciālists – 39.

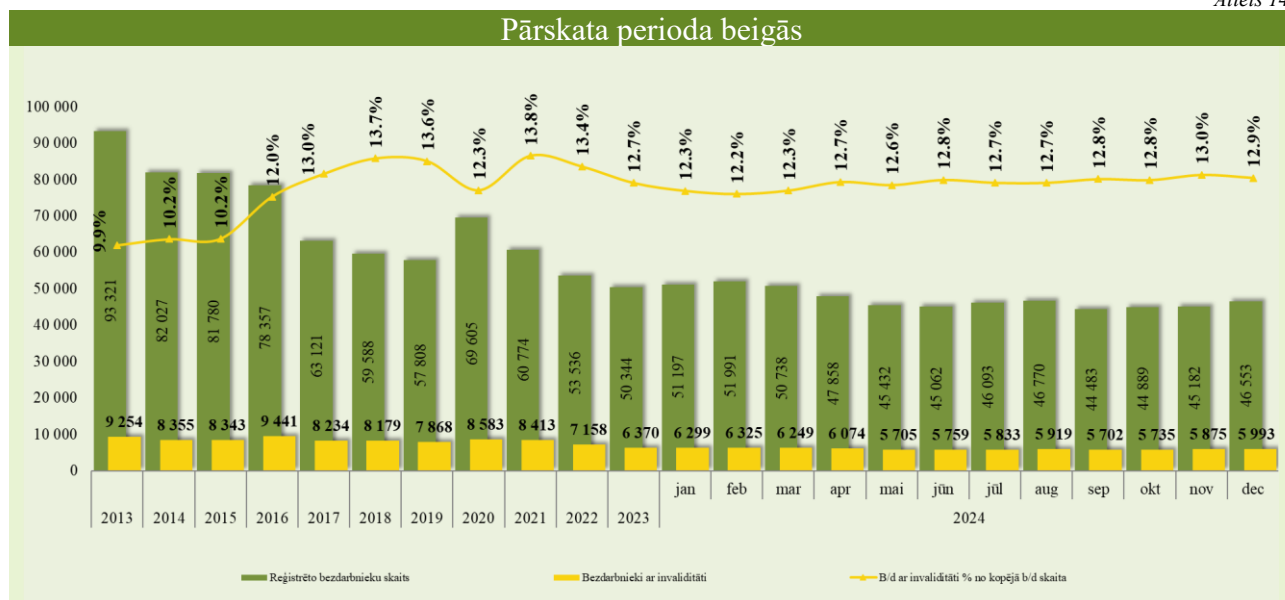
2024. gada 12 mēnešos **darbā iekārtojušies 5 692** bezdarbnieki vecumā no 15 līdz 24 gadiem, no kuriem **812** (14,3%) jaunieši bezdarbnieki ir **iekārtojušies darbā pēc kāda aktīvā NVA pasākuma pabeigšanas** (izņemot KPP informatīvās dienas).

Bezdarbnieki ar invaliditāti

2024. gada decembra beigās **5 993** jeb **12,9%** no reģistrētā bezdarbnieku kopskaita valstī bija **bezdarbnieki ar invaliditāti**. Salīdzinot ar atbilstošo periodu pirms gada, mērķgrupas **samazinājums** absolūtos skaitļos ir par 377 personām (5,9%). Bezdarbnieku ar invaliditāti skaitā vērojams **samazinājums** – Vidzemes (-15,2%), Latgales (-9,3%), Zemgales (-2,9%) un Rīgas reģionā (-0,9%), savukārt Kurzemes reģionā **palielinājums** (+1,7%).

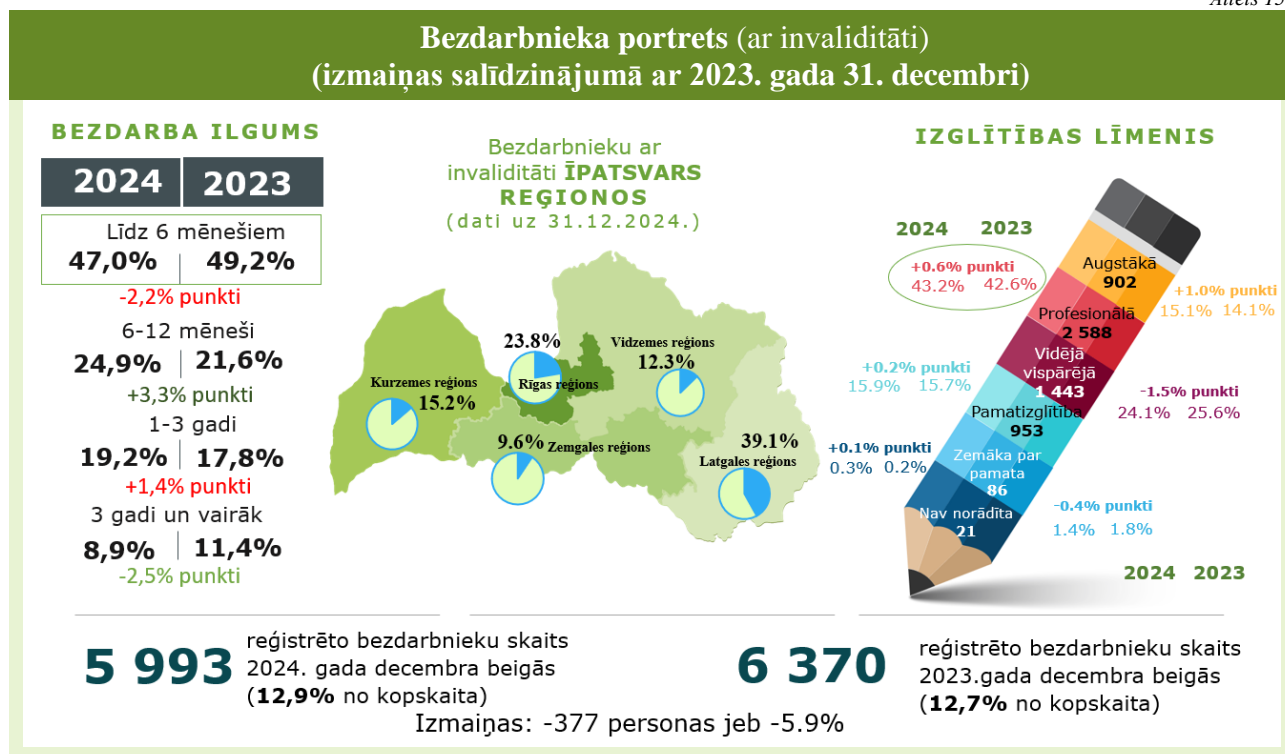
2024. gada decembra beigās vairāk nekā puse (65,4%) no reģistrētajiem bezdarbniekiem ar invaliditāti ir vecumā virs 50 gadiem, (tai skaitā) 28,1% no reģistrētajiem bezdarbniekiem ar invaliditāti bija pirmspensijas vecuma bezdarbnieki, 28,0% no reģistrētajiem bezdarbniekiem ar invaliditāti bija ilgstošie bezdarbnieki, jaunieši bezdarbnieki (15-24 gadi) ir 2,7%.

Attēls 14.



No reģistrēto bezdarbnieku ar invaliditāti kopskaita (5 993) 2024. gada decembra beigās 49,1% (2 943) bija sievietes, bet 50,9% (3 050) - vīrieši.

Attēls 15.



Lielākais bezdarbnieku ar invaliditāti skaits, sadalījumā pa profesijām pēc pēdējās nodarbošanās 2024. gada decembra beigās: palīgstrādnieks – 444, apkopējs – 306, mazumtirdzniecības veikala pārdevējs – 147, sētnieks – 127, pārdevējs konsultants – 109, asistents

personām ar invaliditāti – 104, automobiļa vadītājs – 100, kravas automobiļa vadītājs – 87, aprūpētājs – 83, pavārs – 75.

2024. gada 12 mēnešos **darbā iekārtojušās 3 359** personas ar invaliditāti, no kurām **724** (21,6%) ir **iekārtojušās darbā pēc kāda aktīvā NVA pasākuma** pabeigšanas (izņemot KPP informatīvās dienas).

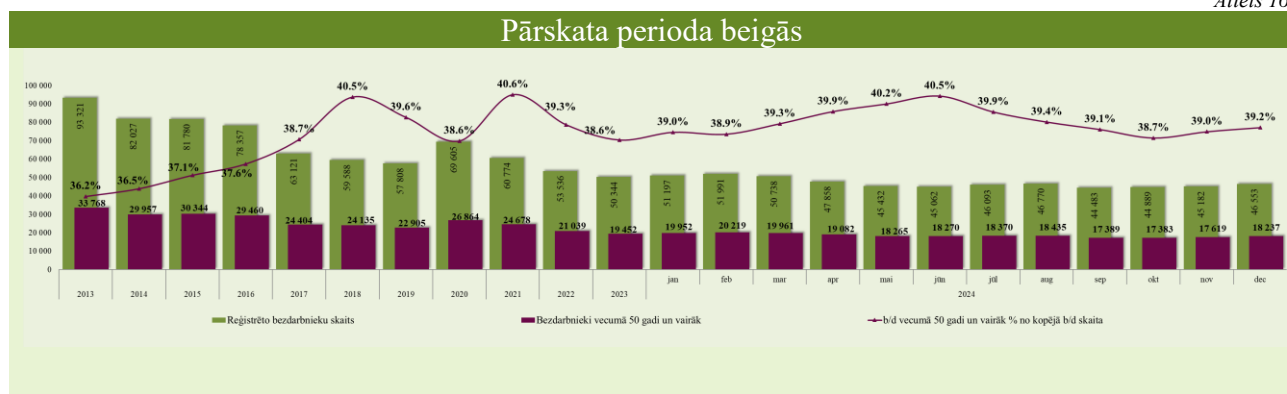
Bezdarbnieki vecumā 50 gadi un vairāk

NVA 2024. gada decembra beigās reģistrēti **18 237 bezdarbnieki vecumā 50 gadi un vairāk**, kas ir **39,2%** no kopējā reģistrētā bezdarbnieku skaita valstī. No tiem 10 086 jeb 55,3% bija ar bezdarba ilgumu līdz 6 mēnešiem, 20,3% (3 697) reģistrēto bezdarbnieku vecumā 50 gadi un vairāk bija ar bezdarba ilgumu no 6 līdz 12 mēneši. Savukārt, ilgstoši bez darba bija 24,4% (no gada līdz 3 gadiem - 14,6% (2 656), bet 9,8% (1 798) - vairāk par 3 gadiem).

No reģistrēto bezdarbnieku (vecumā 50 gadi un vairāk gadi) kopskaita (18 237) 2024. gada decembra beigās 51,1% (9 315) bija sievietes, bet 48,9% (8 922) - vīrieši.

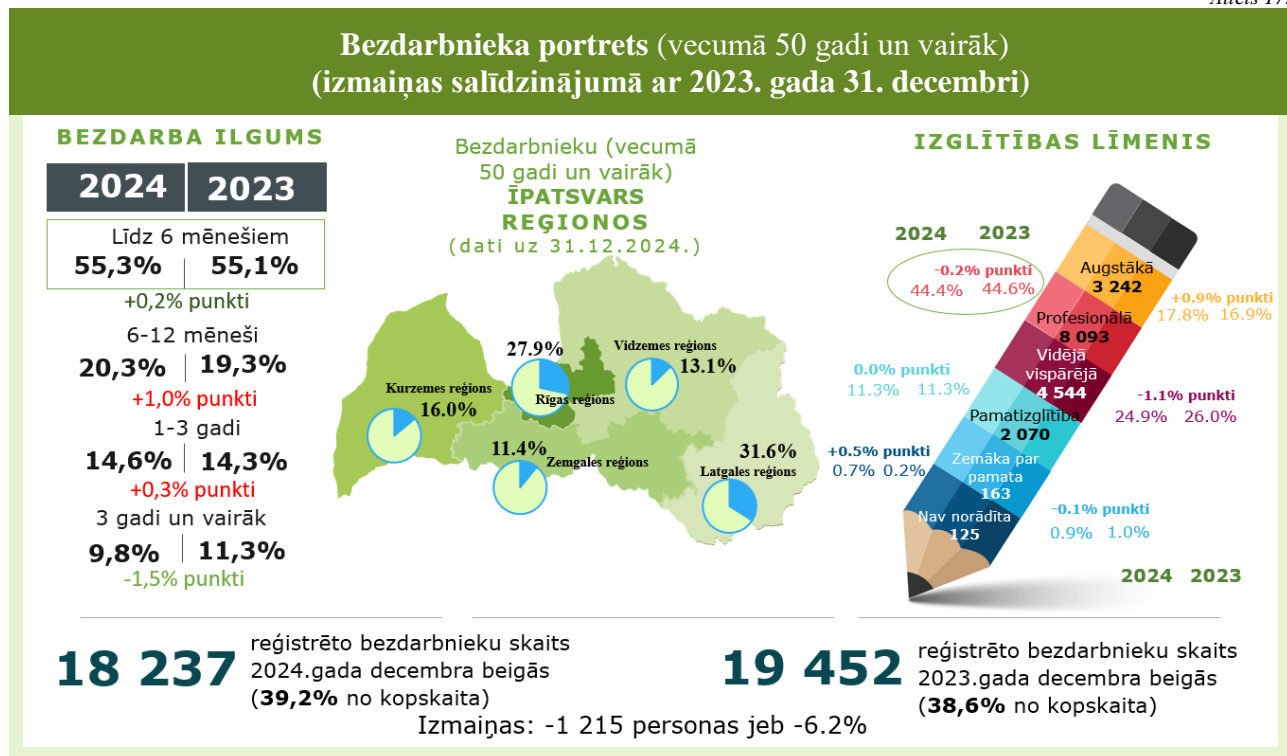
2024. gada decembra beigās 21,5% no reģistrētajiem bezdarbniekiem vecumā 50 gadi un vairāk gadi bija bezdarbnieki ar invaliditāti, 24,4% – ilgstošie bezdarbnieki, 38,2% – pirmspensijas vecuma bezdarbnieki.

Attēls 16.



Lielākais bezdarbnieku vecumā 50 gadi un vairāk skaits sadalījumā pa profesijām pēc pēdējās nodarbošanās 2024. gada decembra beigās: palīgstrādnieks – 1 066, apkopējs – 785, mazumtirdzniecības veikala pārdevējs – 445, sētnieks – 377, kravas automobiļa vadītājs – 272, pārdevējs konsultants – 261, automobiļa vadītājs – 248, aprūpētājs – 217, pavārs – 208.

Attēls 17.



Salīdzinot ar 2023. gada atbilstošo periodu, bezdarbnieku vecumā 50 gadi un vairāk skaits **samazinājies** kopā par 1 215 personām jeb 6,2%. Bezdarbnieku vecumā 50 gadi un vairāk skaitā **samazinājums** vērojams –Latgales (-10,4%), Vidzemes (-9,8%), Zemgales (-7,5%) un Rīgas (- 3,4%) reģionos, bet **palielinājums** vērojams Kurzemes reģionā (+2,4%).

2024. gada 12 mēnešos **darbā iekārtojušies 14 954** bezdarbnieki vecumā 50 gadi un vairāk, **no kuriem 2 577 (17,2%)** ir iekārtojušies darbā **pēc kāda aktīvā NVA pasākuma** pabeigšanas (izņemot KPP informatīvās dienas).

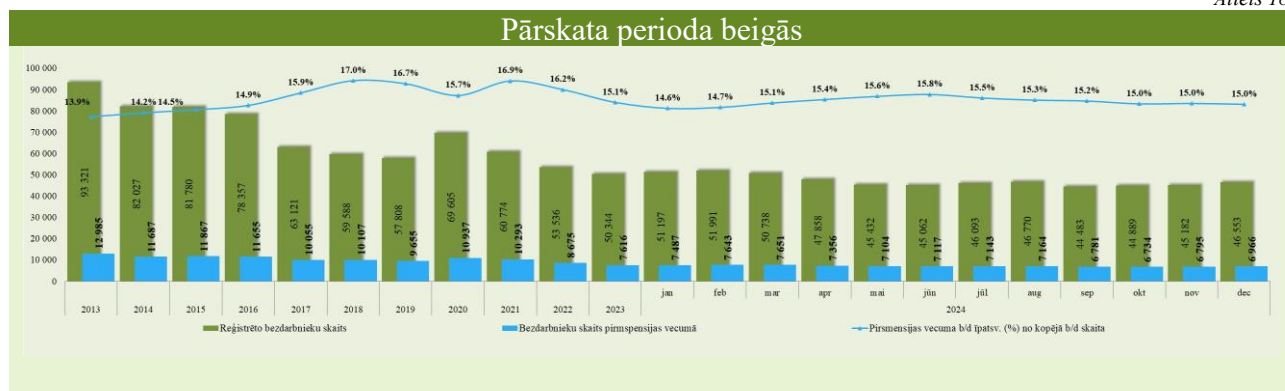
Bezdarbnieki pirmspensijas vecumā

NVA 2024. gada decembra beigās reģistrēti **6 966 bezdarbnieki pirmspensijas vecumā**, kas ir **15,0%** no kopējā reģistrētā bezdarbnieku skaita valstī. No tiem 3 589 jeb 51,5% bija ar bezdarba ilgumu līdz 6 mēnešiem, 20,4% (1 414) reģistrēto bezdarbnieku pirmspensijas vecumā bija ar bezdarba ilgumu no 6 līdz 12 mēneši. Savukārt, ilgstoši bez darba bija 28,1% (no gada līdz 3 gadiem - 16,0% (1 118), bet 12,1% (845) - vairāk par 3 gadiem).

No reģistrēto bezdarbnieku (pirmspensijas vecumā) kopskaita (6 966) 2024. gada decembra beigās 52,1% (3 631) bija sievietes, bet 47,9% (3 335) - vīrieši.

2024. gada decembra beigās 24,2% no reģistrētajiem bezdarbniekiem pirmspensijas vecumā bija bezdarbnieki ar invaliditāti, 28,2% – ilgstošie bezdarbnieki.

Attēls 18.



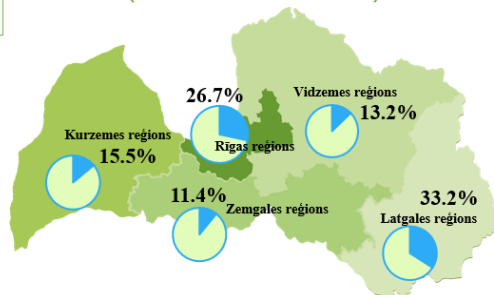
Lielākais bezdarbnieku pirmspensijas vecumā skaits sadalījumā pa profesijām pēc pēdējās nodarbošanās 2024. gada decembra beigās: palīgstrādnieks – 397, apkopējs – 372, sētnieks – 180, mazumtirdzniecības veikala pārdevējs – 150, automobiļa vadītājs – 129, kravas automobiļa vadītājs – 108, aprūpētājs – 91, asistents personām ar invaliditāti – 89, pārdevējs konsultants – 81, pavārs – 69.

Bezdarbnieka portrets (pirmspensijas vecumā) (izmaiņas salīdzinājumā ar 2023. gada 31. decembri)

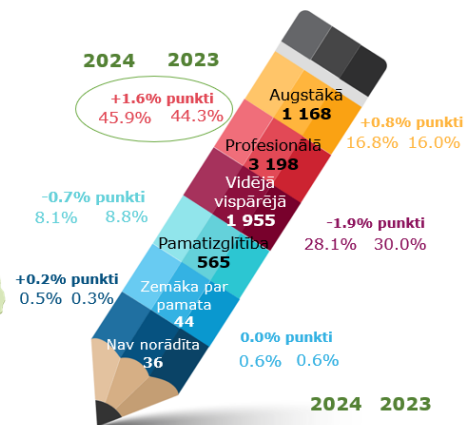
BEZDARBA ILGUMS

2024	2023
Līdz 6 mēnešiem	
51,5%	51,1%
+0,4% punkti	
6-12 mēneši	
20,4%	19,4%
+1,0% punkti	
1-3 gadi	
16,0%	15,6%
+0,4% punkti	
3 gadi un vairāk	
12,1%	13,9%
-1,8% punkti	

Bezdarbnieku (pirmspensijas vecumā) ĪPATSVARŠ REĢIONOS (dati uz 31.12.2024.)



IZGLĪTĪBAS LĪMENIS



6 966

reģistrēto bezdarbnieku skaits
2024.gada decembra beigās
(15,0% no kopskaita)

7 616

reģistrēto bezdarbnieku skaits
2023.gada decembra beigās
(15,1% no kopskaita)

Izmaiņas: -650 persona jeb -8.5%

Salīdzinot ar 2023. gada atbilstošo periodu, bezdarbnieku pirmspensijas vecumā skaits **samazinājies** kopā par 650 personu jeb 8,5%. Bezdarbnieku pirmspensijas vecumā skaitā visos reģionos vērojams **samazinājums** – Zemgales (-11,6%), Latgales (-11,5%), Vidzemes (-8,1%), Rīgas (-5,6%) un Kurzemes reģionā (-4,7%).

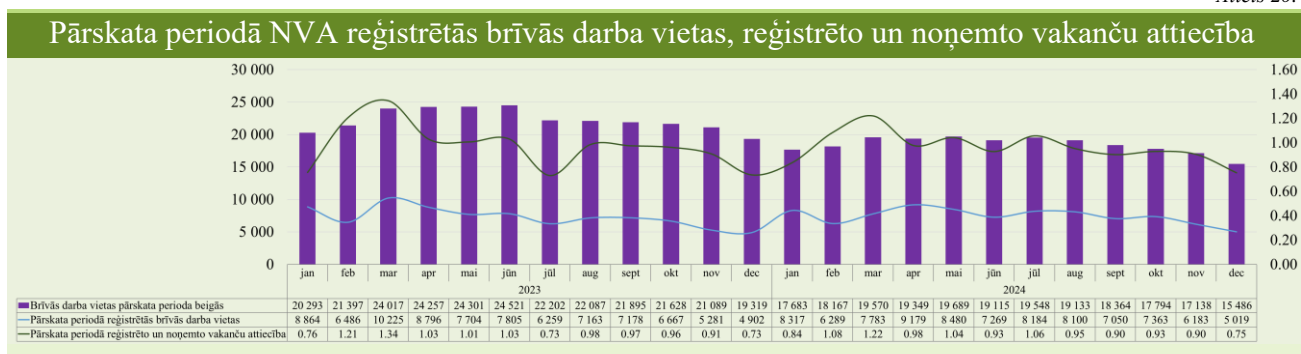
2024. gada 12 mēnešos **darbā iekārtojušies 4 122** bezdarbnieki pirmspensijas vecumā, **no kuriem 595 (14,4%)** ir iekārtojušies darbā **pēc kāda aktīvā NVA pasākuma** pabeigšanas (izņemot KPP informatīvās dienas).

REGISTRĒTĀS DARBA VIETAS VALSTĪ

2024. gada 12 mēnešos NVA reģistrētas **89 216 jaunas brīvās darba vietas**, kas ir par 1 886 jeb 2,2% **vairāk**, salīdzinot ar 2023. gada 12 mēnešiem.

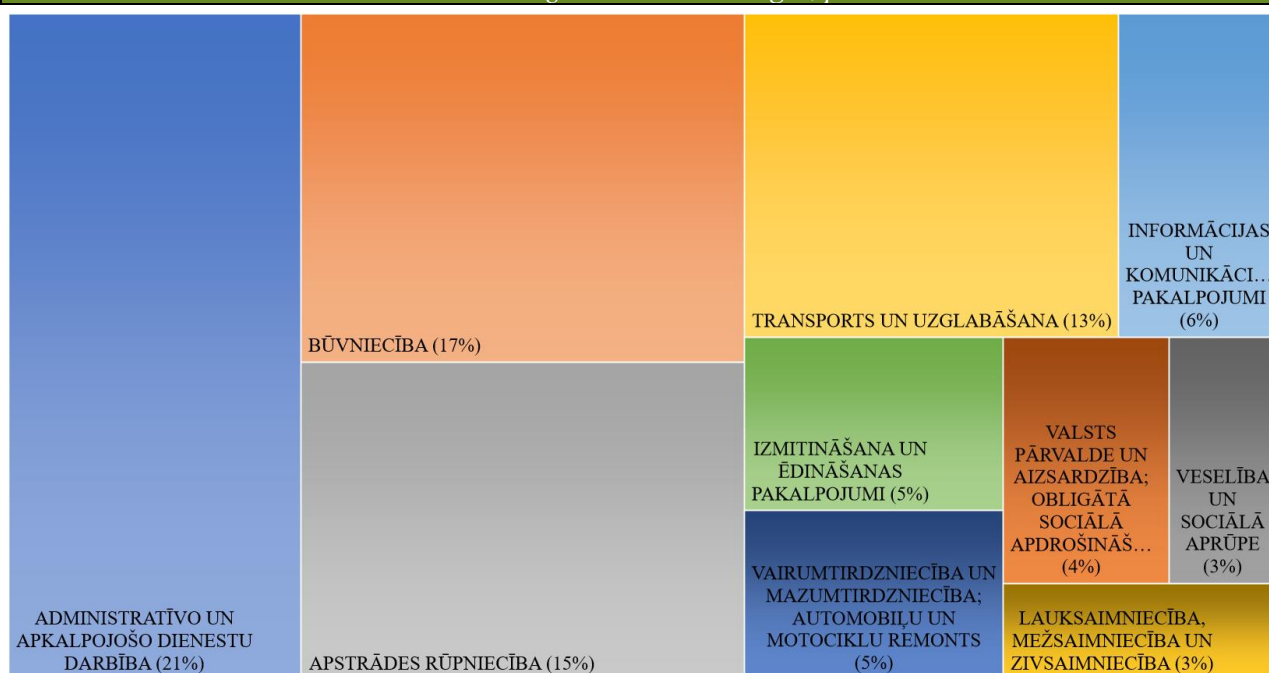
2024. gada decembra beigās bija reģistrētas **aktuālas 15 486 brīvā darba vietas**, kas ir par 3 833 jeb 19,8% **mazāk**, salīdzinot ar 2023. gada decembri.

Attēls 20.



Attēls 21.

Brīvo darba vietu skaits pēc uzņēmuma nozares (NACE 2) TOP 10 struktūra 2024. gada decembra beigās, procentos



NVA 2024. gada decembra beigās brīvo darba vietu skaits sadalījumā pēc uzņēmuma nozares (lielākais skaits): Administratīvo un apkalpojošo dienestu darbība – 3 227 (21%), Būvniecība – 2 558 (17%), Apstrādes rūpniecība – 2 334 (15%), Transports un uzglabāšana – 2 008 (13%), Informācijas un komunikācijas pakalpojumi – 855 (6%).

Brīvo darba vietu skaits sadalījumā pēc uzņēmuma nozares (NACE 2), salīdzinot ar atbilstošo periodu pirms gada - **palielinājies** izmitināšanas/ ēdināšanas pakalpojumu, apstrādes rūpniecības, valsts pārvaldes un aizsardzības; obligātā sociālā apdrošināšanas, un administratīvo un apkalpojošo dienestu darbības nozarēs, savukārt pārējās nozarēs vērojams samazinājums, visvairāk **samazinājies** būvniecības un transporta/ uzglabāšanas nozarēs.

Tabula 5.

Brīvo darba vietu skaits sadalījumā pēc uzņēmuma nozares (NACE 2)			
Nozare (TOP 10)	Brīvo darbvietu skaits 2024. gada decembra beigās	Brīvo darbvietu skaits 2023. gada decembra beigās	Izmaiņas procentos
ADMINISTRATĪVO UN APKALPOJOŠO DIENESTU DARBĪBA	3 227	2 883	<u>12%</u>
BŪVNICĪBA	2 558	5 099	-50%
APSTRĀDES RŪPNICĪBA	2 334	1 956	<u>19%</u>
TRANSPORTS UN UZGLABĀŠANA	2 008	3 060	-34%
INFORMĀCIJAS UN KOMUNIKĀCIJAS PAKALPOJUMI	855	1 169	-27%
IZMITINĀŠANA UN ĒDINĀŠANAS PAKALPOJUMI	743	587	<u>27%</u>
VAIRUMTIRDZNIECĪBA UN MAZUMTIRDZNIECĪBA; AUTOMOBILU UN MOTOCIKLU REMONTS	727	957	-24%
VALSTS PĀRVALDE UN AIZSARDZĪBA; OBLIGĀTĀ SOCIĀLĀ APDROŠINĀŠANA	676	591	<u>14%</u>
VESELĪBA UN SOCIĀLĀ APRŪPE	446	528	-16%
LAUKSAIMNIECĪBA, MEŽSAIMNIECĪBA UN ZIVSAIMNIECĪBA	439	472	-7%
Pavisam kopā	15 486	19 319	-20%

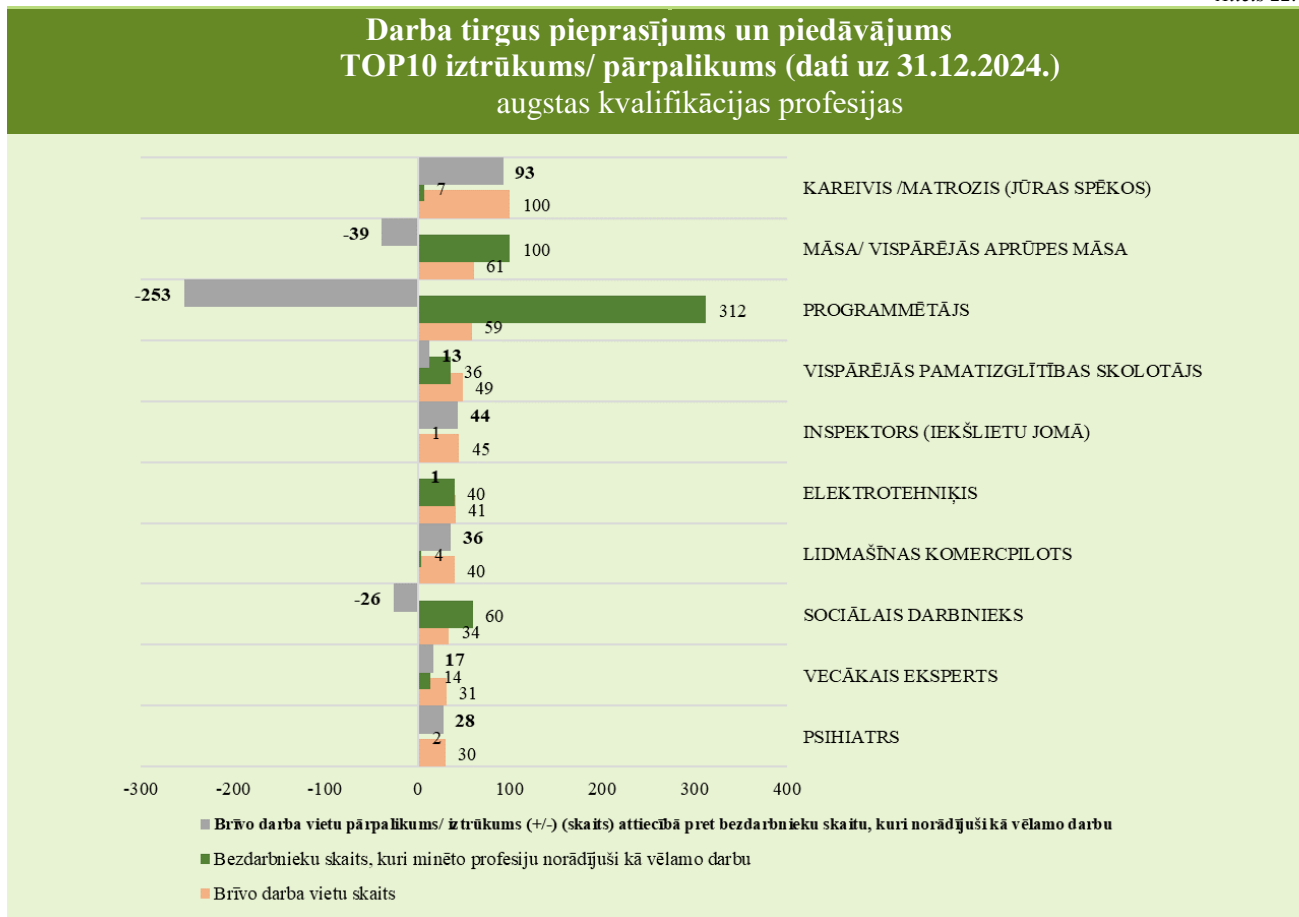
Gada griezumā ir vērojams **brīvo darba vietu samazinājums** visās profesiju pamatgrupās, izņemot augstas kvalifikācijas profesiju pamatgrupā “Nacionālo bruņoto spēku profesijas” (palielinājums par 100 brīvām darba vietām) un augstas kvalifikācijas profesiju pamatgrupā “Speciālisti” (palielinājums par 3 brīvām darba vietām). Savukārt, vislielākais brīvo darba vietu samazinājums ir vidējas kvalifikācijas profesiju pamatgrupā “Kvalificēti strādnieki un amatnieki” – samazinājums par 2 826 brīvām darba vietām.

Tabula 6.

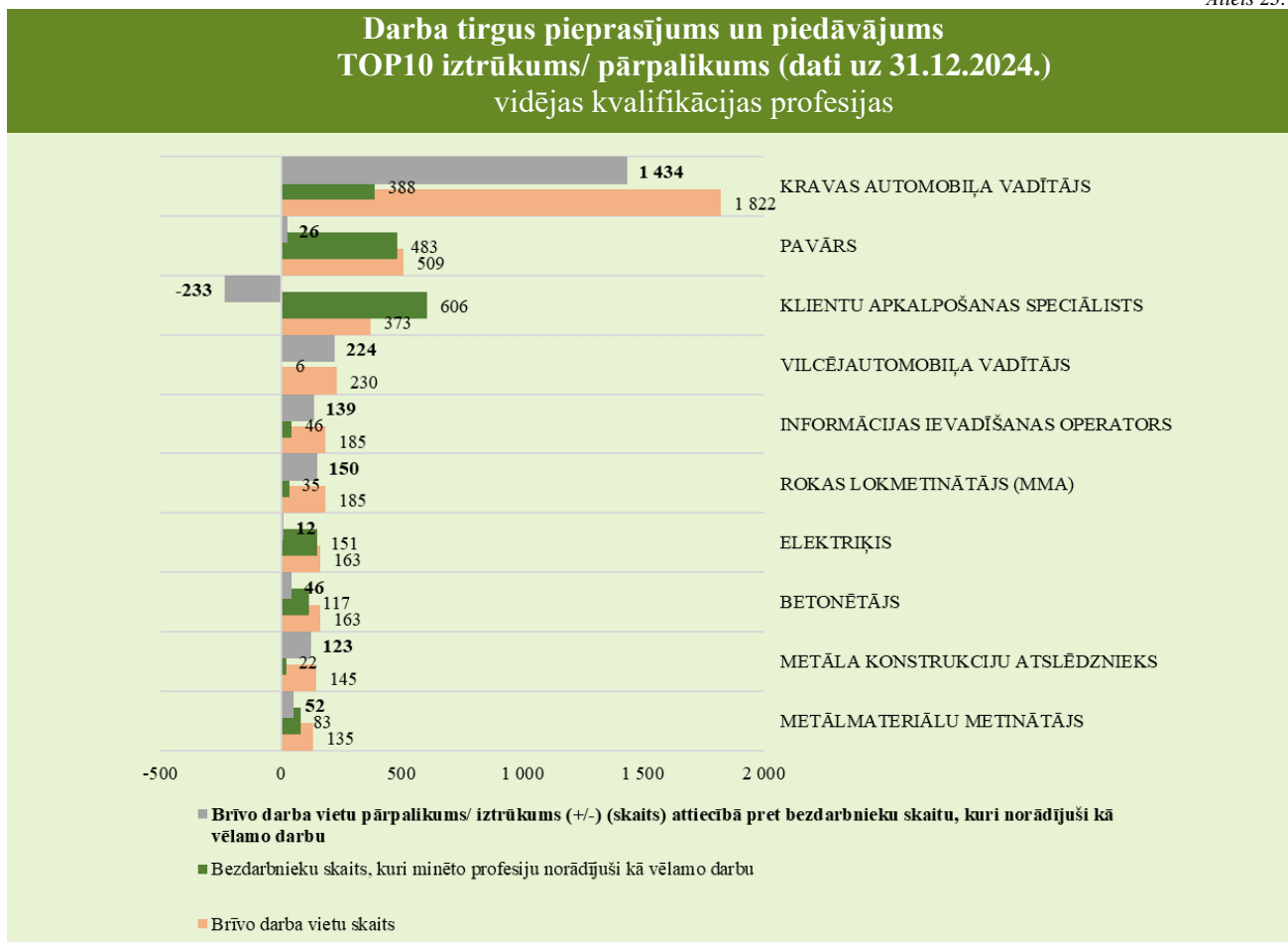
Brīvo darba vietu skaits sadalījumā pa profesiju grupām (pēc LR profesiju klasifikatora) perioda beigās				
Profesiju pamatgr. Nr.	Profesiju pamatgrupas nosaukums	Brīvo darbvietu skaits 2024. gada decembra beigās	Brīvo darbvietu skaits 2023. gada decembra beigās	Izmaiņas (skaits)
Augstas kvalifikācijas profesijas, tai skaitā:		1 877	2 041	-164
0	Nacionālo bruņoto spēku profesijas	100	0	100
1	Vadītāji	122	170	-48
2	Vecākie speciālisti	1 074	1 293	-219
3	Speciālisti	581	578	3
Vidējas kvalifikācijas profesijas, tai skaitā:		7 015	10 845	-3 830
4	Kalpotāji	763	865	-102
5	Pakalpojumu un tirdzniecības darbinieki	1 191	1 363	-172
6	Kvalificēti lauksaimniecības, mežsaimniecības un zivsaimniecības darbinieki	43	86	-43
7	Kvalificēti strādnieki un amatnieki	2 469	5 295	-2 826
8	Iekārtu un mašīnu operatori un izstrādājumu montieri	2 549	3 236	-687
Zemas kvalifikācijas profesijas		6 594	6 433	161
Kopā		15 486	19 319	-3 833

Darba devēju aktuālās pieprasītākās profesijas, salīdzinājumā ar reģistrēto bezdarbnieku skaitu, kuri minēto profesiju norādījuši kā vēlamo darbu 2024. gada decembra beigās (Top 10)

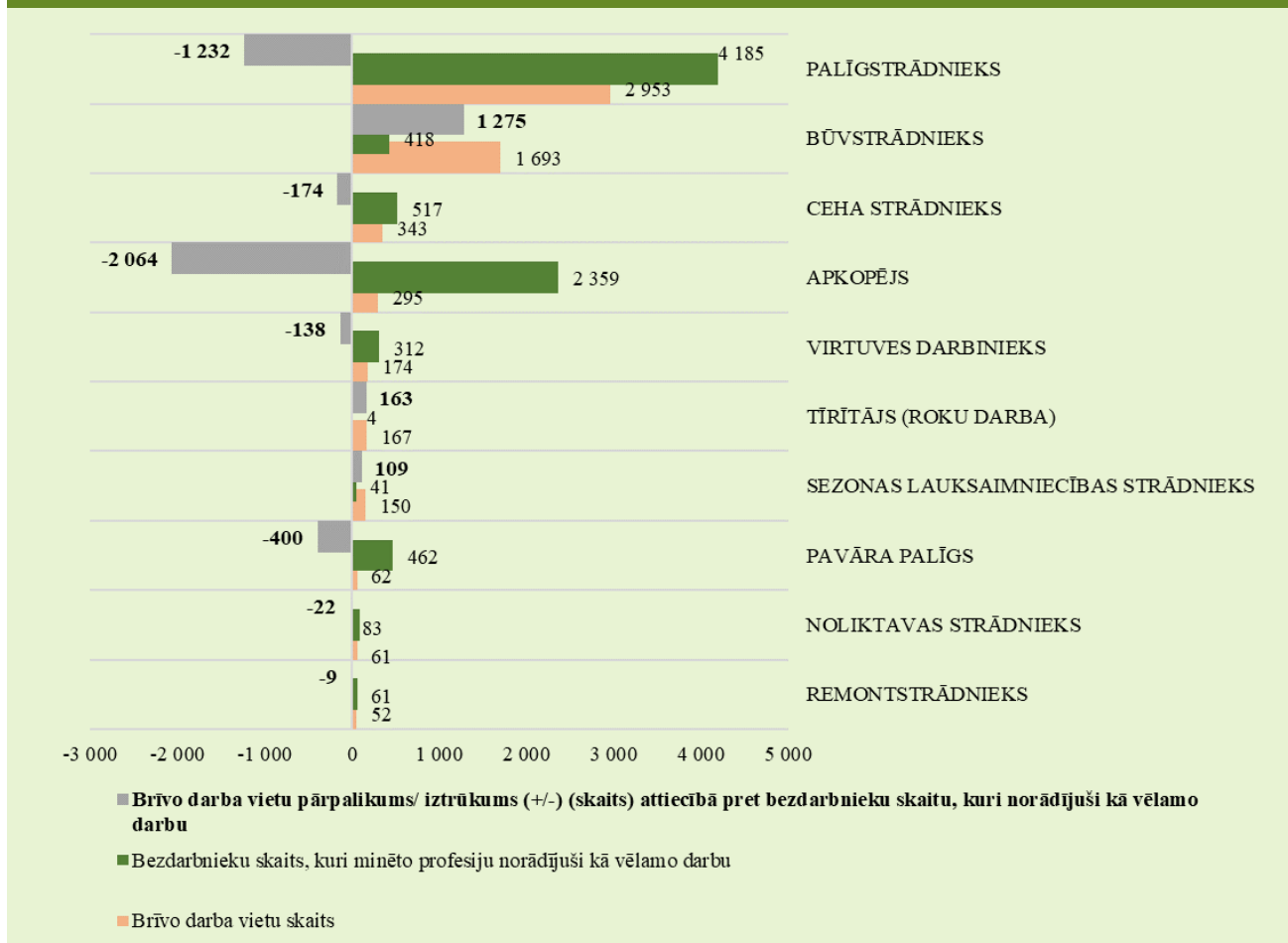
Attēls 22.



Attēls 23.



Darba tirgus pieprasījums un piedāvājums TOP10 iztrūkums/ pārpalikums (dati uz 31.12.2024.) zemas kvalifikācijas profesijas



Ilgstoši neaizpildītās brīvās darbvietas

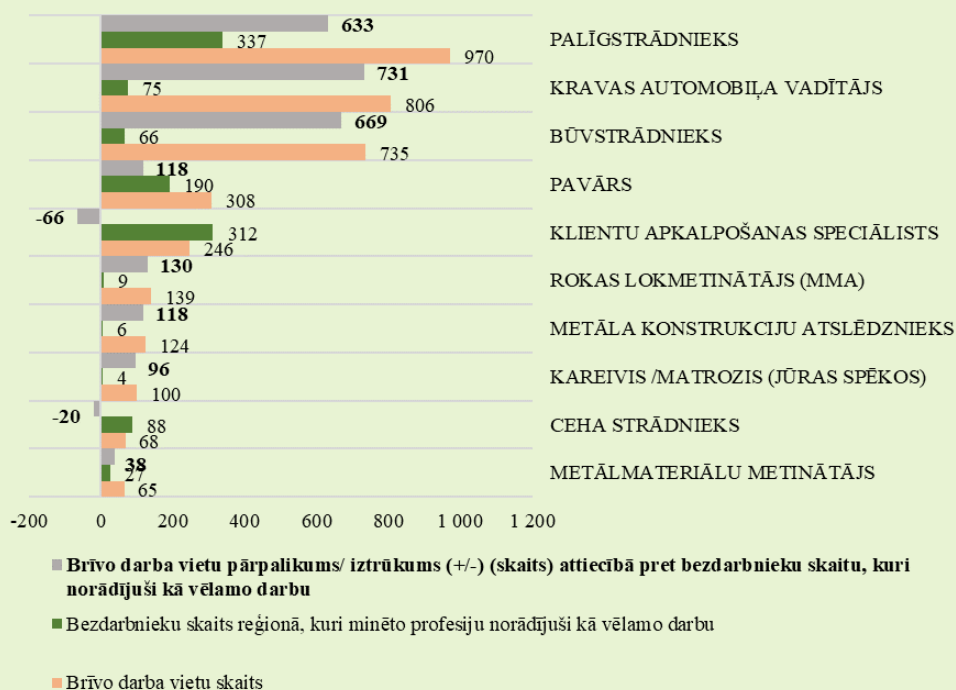
2024. gada decembra beigās NVA bija reģistrētas **5 720 ilgāk par 3 mēnešiem neaizpildītās brīvās darbvietas**, kas veido 36,9% no brīvo darba vietu kopskaita pārskata perioda beigās (15 486). Lielākais ilgstoši neaizpildīto vakancu īpatsvars vērojams Rīgas (40,0%) un Zemgales (25,8%) reģionos, savukārt mazākais – Kurzemes reģionā – 8,8%. Vidzemes reģionā t.i. 25,5%, bet Latgales reģionā – 21,7%.

Tabula 7.

Vakance nav aizpildīta	Reģioni (dati uz 31.12.2024.)				
	Kurzemes	Latgales	Rīgas	Vidzemes	Zemgales
līdz 1 mēnesim	33%	41%	26%	35%	32%
no 1 līdz 2 mēnešiem	40%	17%	20%	11%	22%
no 2 līdz 3 mēnešiem	18%	20%	15%	28%	20%
no 3 līdz 4 mēnešiem	0%	9%	5%	9%	1%
no 4 līdz 5 mēnešiem	3%	2%	7%	4%	8%
no 5 līdz 6 mēnešiem	2%	3%	6%	0%	11%
ilgāk par 6 mēnešiem	4%	7%	22%	12%	5%

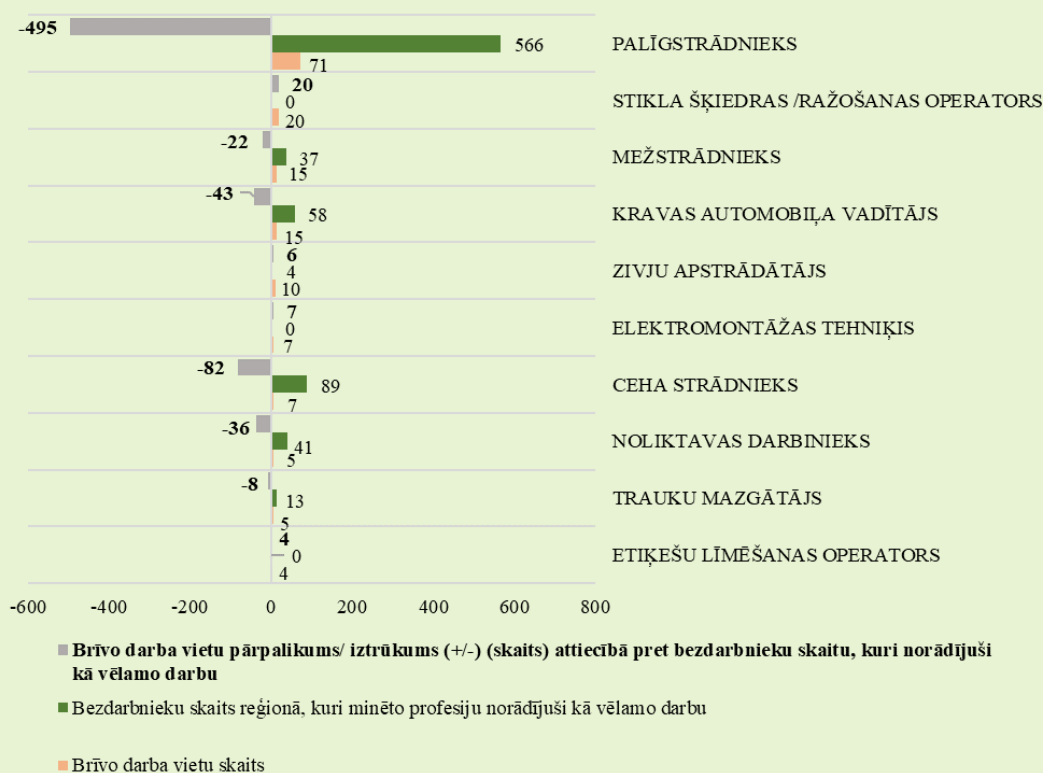
Darba tirgus pieprasījums un piedāvājums Rīgas reģionā TOP10 iztrūkums/ pārpalikums (dati uz 31.12.2024.)

Ilgstoši neizpildītās (ilgāk par 3 mēnešiem) brīvās darbvietas sadalījumā pa profesijām, bezdarbnieku skaits reģionā pēc vēlamās profesijas



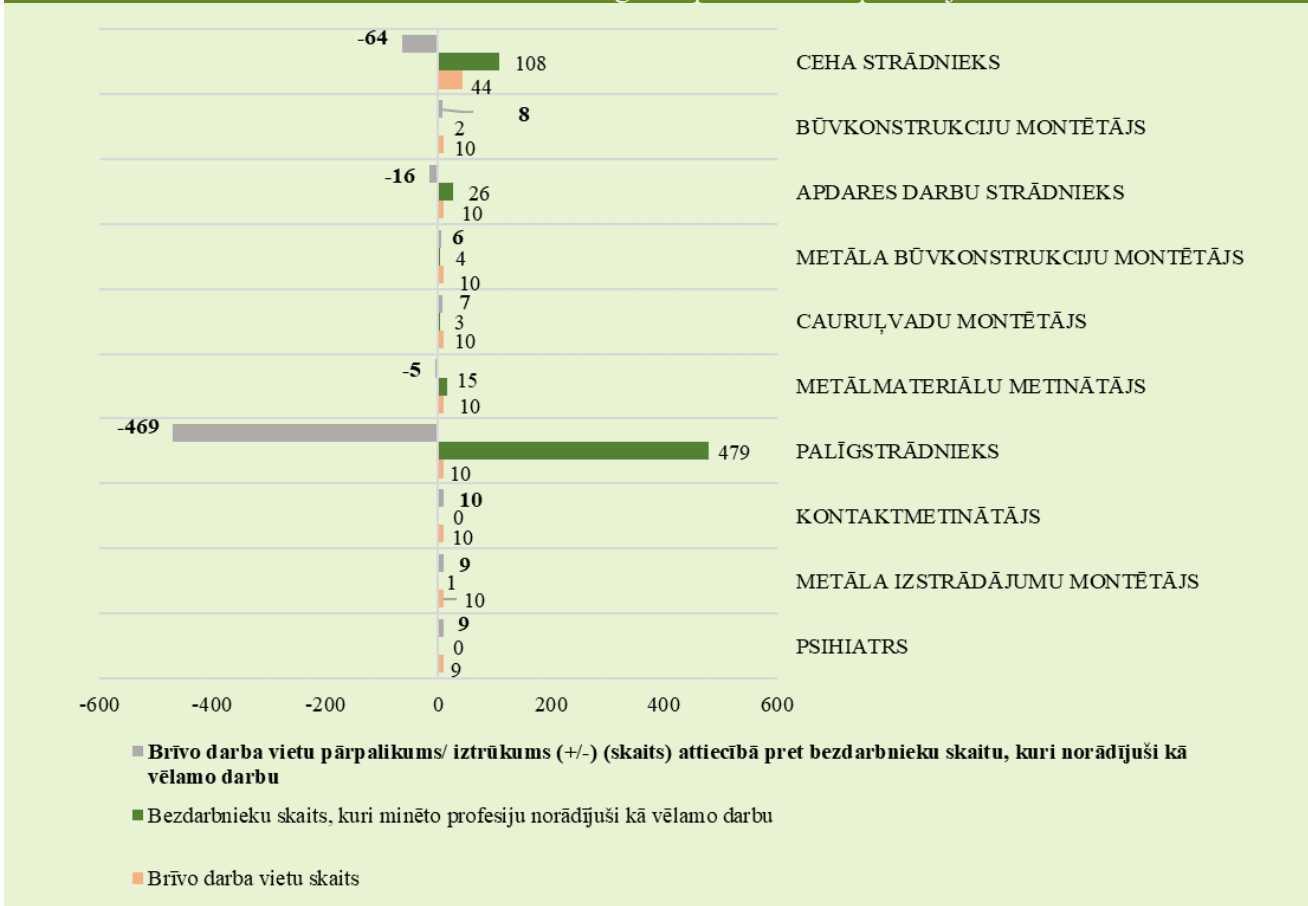
Darba tirgus pieprasījums un piedāvājums Vidzemes reģionā TOP10 iztrūkums/ pārpalikums (dati uz 31.12.2024.)

Ilgstoši neizpildītās (ilgāk par 3 mēnešiem) brīvās darbvietas sadalījumā pa profesijām, bezdarbnieku skaits reģionā pēc vēlamās profesijas



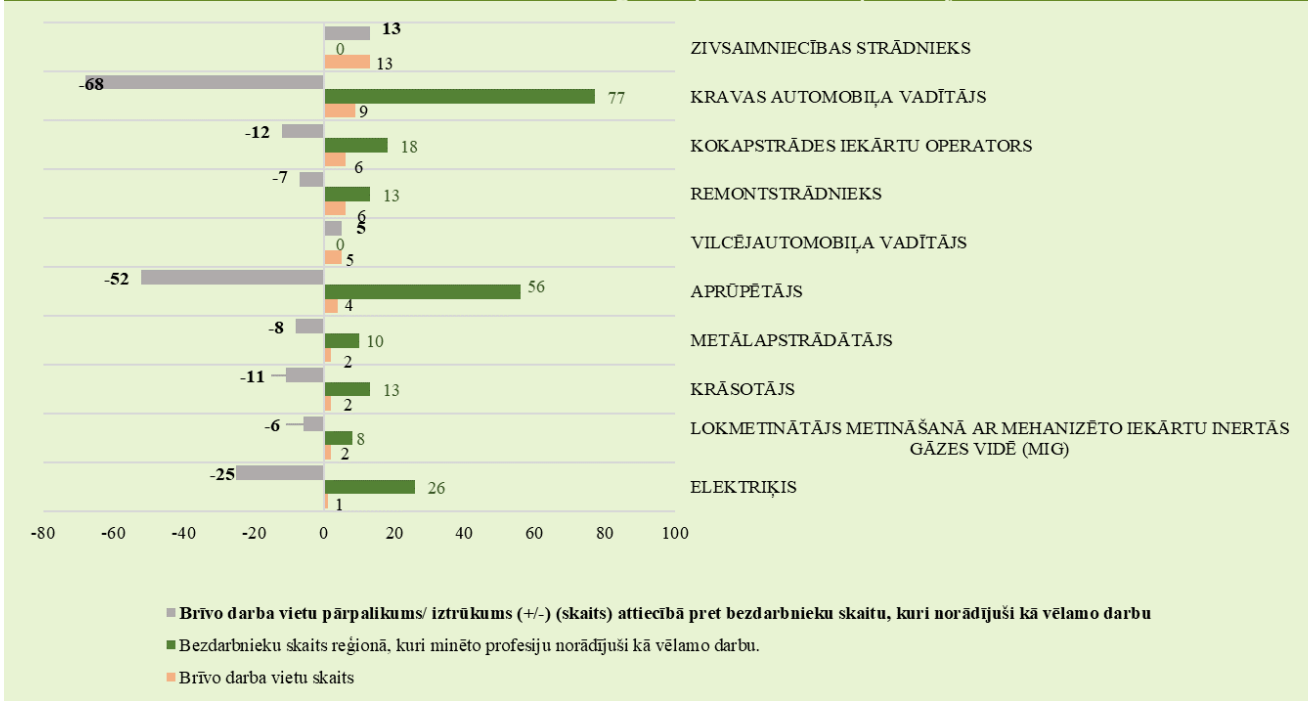
Darba tirgus pieprasījums un piedāvājums Zemgales reģionā TOP10 iztrūkums/ pārpalikums (dati uz 31.12.2024.)

Ilgstoši neizpildītās (ilgāk par 3 mēnešiem) brīvās darbvietas sadalījumā pa profesijām, bezdarbnieku skaits reģionā pēc vēlamās profesijas

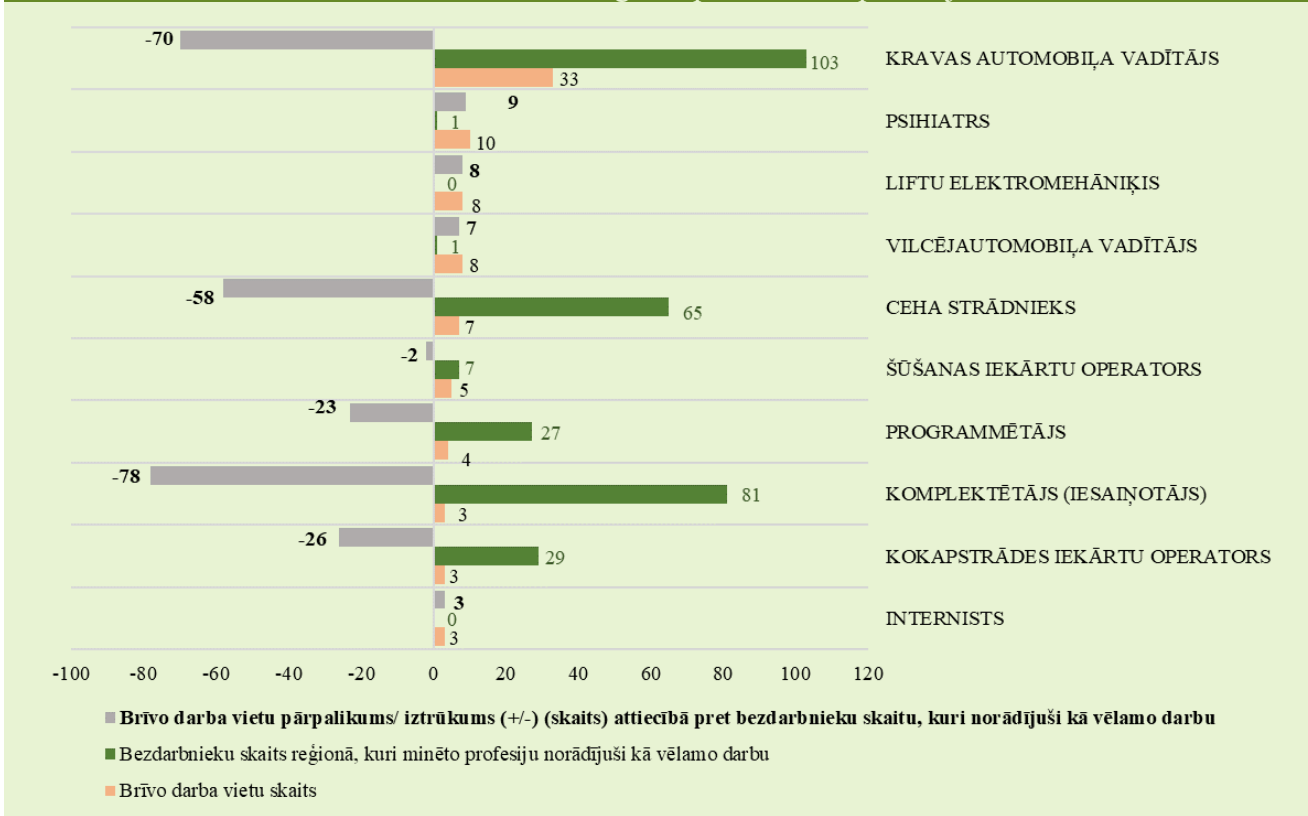


Darba tirgus pieprasījums un piedāvājums Kurzemes reģionā TOP10 iztrūkums/ pārpalikums (dati uz 31.12.2024.)

Ilgstoši neizpildītās (ilgāk par 3 mēnešiem) brīvās darbvietas sadalījumā pa profesijām, bezdarbnieku skaits reģionā pēc vēlamās profesijas



**Darba tirgus pieprasījums un piedāvājums Latgales reģionā
TOP10 iztrūkums/ pārpalikums (dati uz 31.12.2024.)**
Ilgstoši neaizpildītās (ilgāk par 3 mēnešiem) brīvās darbvietas sadalījumā pa profesijām,
bezdarbnieku skaits reģionā pēc vēlamās profesijas

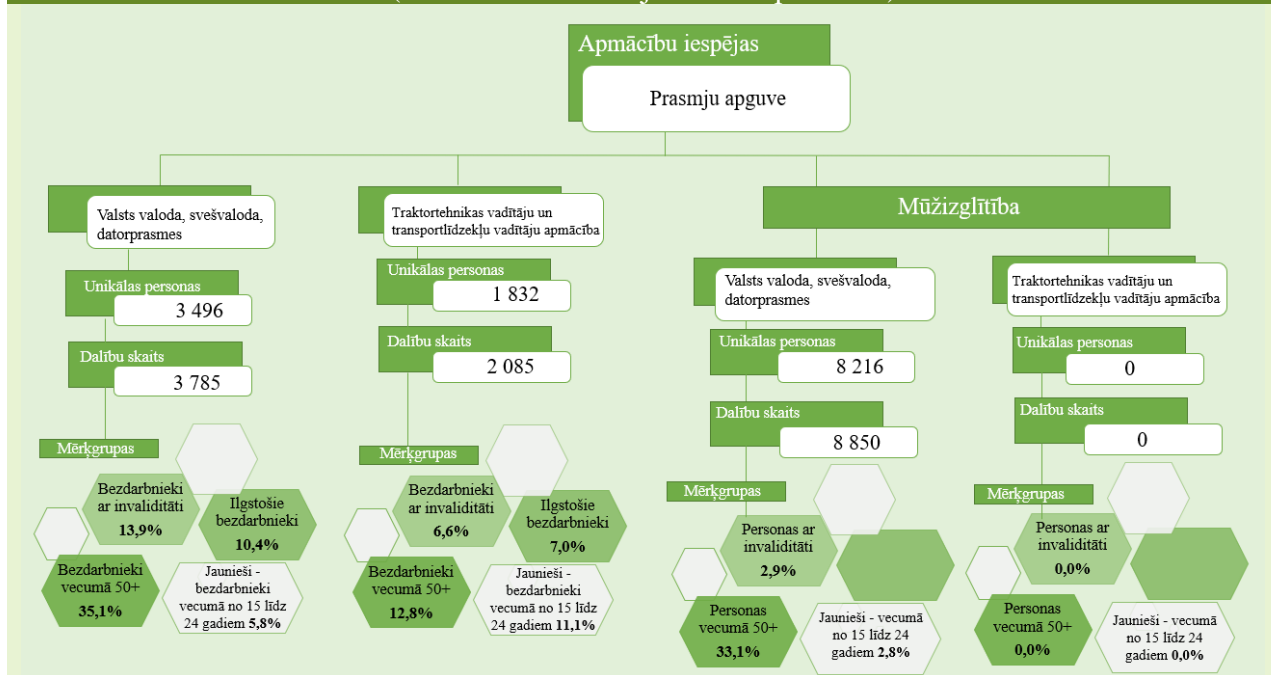


INFORMĀCIJA PAR NVA ĪSTENOTAJIEM PASĀKUMIEM UN DARBIEKĀRTOŠANĀS

2024. gada 12 mēnešos dalību NVA pasākumos uzsāka/saņēma pakalpojumus (t.sk. KPP un karjeras konsultācijas) **66 945 personas** (unikālās personas), kas piedalījās **123 961 aktivitātēs**.

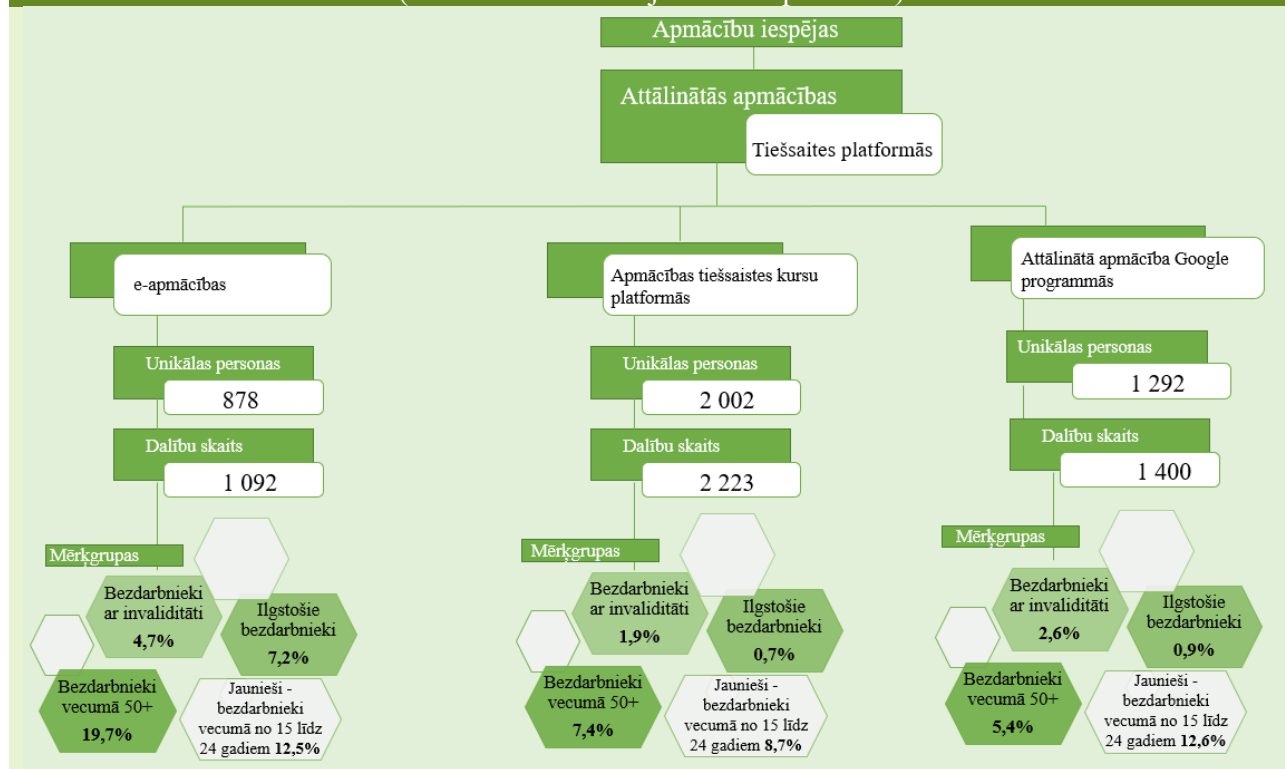
Attēls 30.

2024. gada 12 mēnešos uzsākuši dalību prasmju apguves pasākumos (t.sk. darba meklētāji un citas personas)

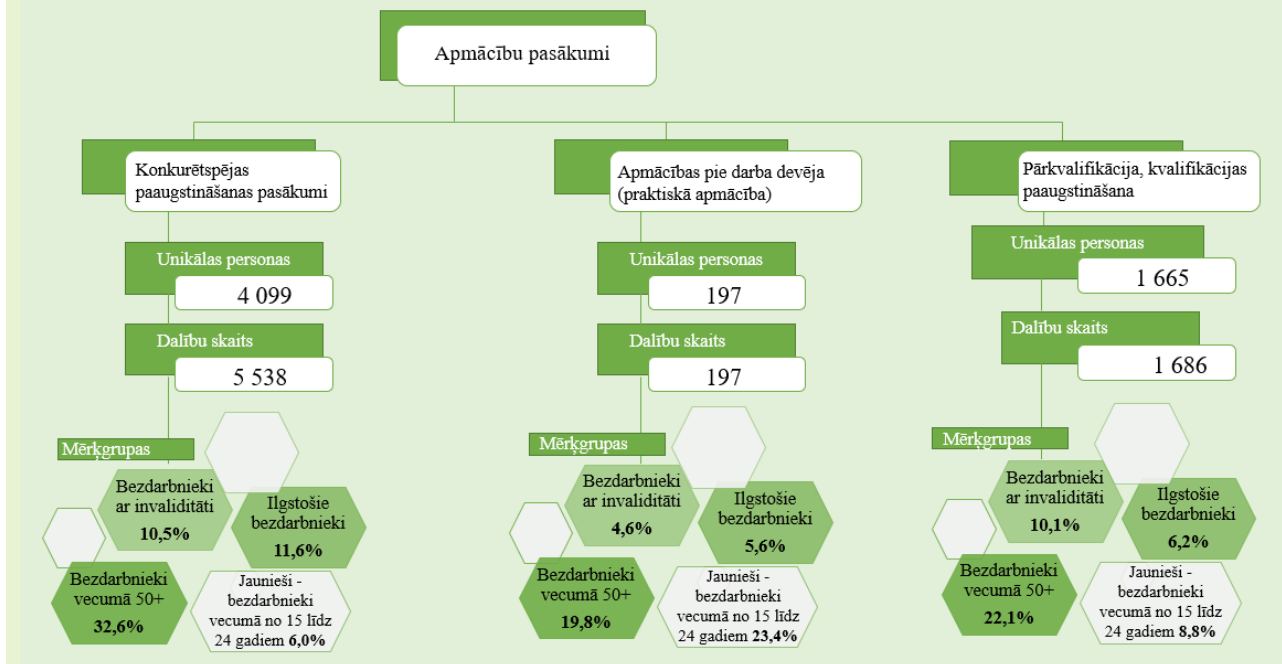


Attēls 31.

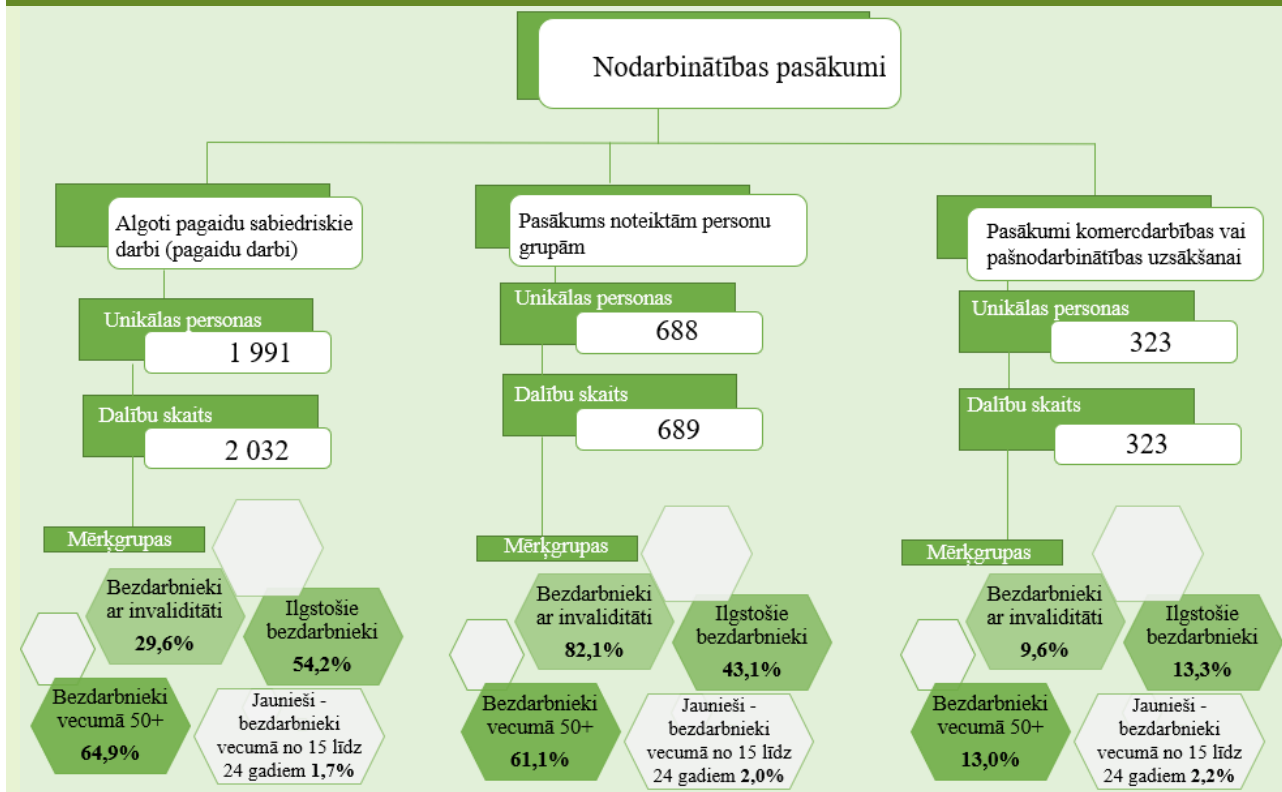
2024. gada 12 mēnešos uzsākuši dalību attālinātās apmācības pasākumos (t.sk. darba meklētāji un citas personas)



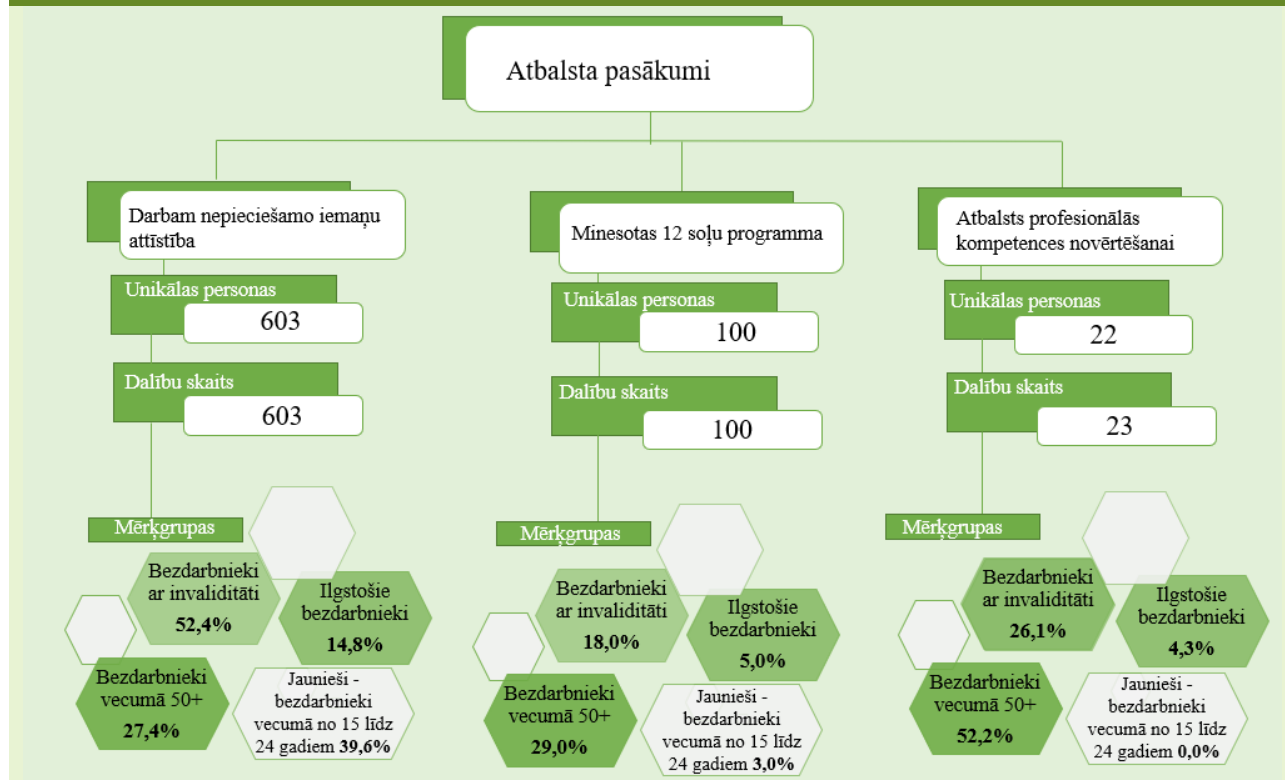
2024. gada 12 mēnešos uzsākuši dalību apmācībās pie darba devēja, kvalifikācijas ieguves un konkurētspējas paaugstināšanas pasākumos (t.sk. darba meklētāji un citas personas)



2024. gada 12 mēnešos uzsākuši dalību nodarbinātības pasākumos



2024. gada 12 mēnešos uzsākuši dalību atbalsta pasākumos



Tabula 8.

2024. gada 12 mēnešos uzsākuši dalību atbalsta pasākumos (t.sk. darba meklētāji un citas personas)

Pasākuma nosaukums	Dalību skaits	Unikālo personu skaits
Karjeras konsultācijas	44 421	30 395
E-karjeras pašizpēte	32 580	28 458
Skolēnu vasara	10 405	9 102
Psihologa konsultācija (individuālās, grupu)	2 794	566
Atbalsts reģionālai mobilitātei	1 560	1 417
Nodarbināto personu reģionālās mobilitātes veicināšana	1 496	1 484
Profesionālās piemērotības noteikšana	53	53
Emocionālā stresa terapija (kodēšana)	13	13
Mentora pakalpojumi	13	13

Datos netiek iekļauti - obligātā veselības pārbaude, ergoterapeita pakalpojums, surdotulka pakalpojums, darba vietas pielāgošana, individuālie aizsardzības līdzekļi, EURES, informatīvā diena un transporta pakalpojums.

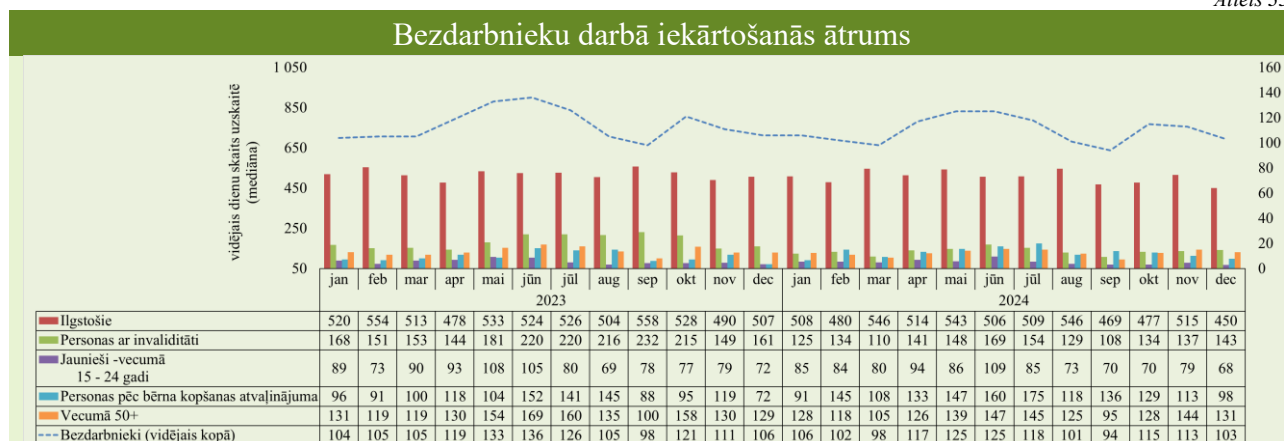
2024. gada 12 mēnešos **darbā iekārtojušies 54 664** bezdarbnieki, no kuriem **10 190 (18,6%)** bezdarbnieki ir **iekārtojušies darbā pēc kāda aktīvā NVA pasākuma pabeigšanas** (izņemot KPP informatīvās dienas).

Tabula 9.

Bezdarbnieku darbā iekārtošanās						
Mēnesis	2023			2024		
	darbā iekārtojušos skaits	iekārtojušies darbā pēc kāda aktīvā pasākuma pabeigšanas (izņemot KPP informatīvās dienas)		darbā iekārtojušos skaits	iekārtojušies darbā pēc kāda aktīvā pasākuma pabeigšanas (izņemot KPP informatīvās dienas)	
		skaits	% no darbā iekārtojušā kopskaita		skaits	% no darbā iekārtojušā kopskaita
1. ceturksnī kopā	13 642	2 217	16,3%	13 581	1 717	12,6%
2. ceturksnī kopā	14 969	2 676	17,9%	15 084	2 908	19,3%
3. ceturksnī kopā	14 125	2 407	17,0%	14 367	2 942	20,5%
4. ceturksnī kopā	11 803	1 705	14,4%	11 632	2 623	22,5%
Kopā	54 539	9 005	16,5%	54 664	10 190	18,6%

Vidējais darbā iekārtošanās ātrums (mediāna) 2024. gada decembra beigās bija **103 dienas**, kas, salīdzinot ar atbilstošo periodu pirms gada – darbā iekārtojās par **3 dienām** vēlāk.

Attēls 35.



2024. gada 12 mēnešos vidējais iekārtošanās ātrums sadalījumā pa mērķgrupām:

- ilgstošie bezdarbnieki darbā iekārtojās vidēji 505 dienās (par 17 dienām ātrāk nekā 2023. gada 12 mēnešos);
- personas ar invaliditāti - 134 dienās (par 51 dienu ātrāk);
- jaunieši vecumā no 15-24 gadiem - 81 dienā (par 4 dienām ātrāk);
- personas pēc bērna kopšanas atvaļinājuma - 129 dienās (par 23 dienām vēlāk);
- pirmspensijas vecumā - 133 dienās (par 14 dienām ātrāk);
- 50 gadi un vairāk - 124 dienās (par 11 dienām ātrāk nekā 2023. gada 12 mēnešos).

Pabeiguši dalību periodā no 01.07.2023. līdz 30.06.2024. un iekārtojušies darbā pirmo 6 mēnešu laikā pēc pasākuma pabeigšanas (periodā līdz 31.12.2024.)

	Neformālā izglītība (t.sk. darba meklētāji)					
	valsts valoda		datorzinības un svešvalodas		traktortehnika, transportlīdzekļi	
	Pabeigušo personu skaits	Iekārtojušies darbā, %	Pabeigušo personu skaits	Iekārtojušies darbā, %	Pabeigušo personu skaits	Iekārtojušies darbā, %
Kopējais skaits	926	25,3%	4 965	37,5%	1 160	52,8%
no tiem:						
ilgstošie	255	12,9%	791	14,7%	148	25,0%
personas ar invaliditāti	124	19,4%	858	19,9%	88	40,9%
jaunieši vecumā 15-24 gadiem	45	24,4%	300	35,3%	119	54,6%
vecumā 50 gadi un vairāk	397	20,2%	1 792	32,0%	166	45,8%

Tabula 11.

Pabeiguši dalību periodā no 01.07.2023. līdz 30.06.2024. un iekārtojušies darbā pirmo 6 mēnešu laikā pēc pasākuma pabeigšanas (periodā līdz 31.12.2024.)

	Profesionālā apmācība, pārkvalifikācija vai kvalifikācijas paaugstināšana		Konkurētspējas paaugstināšanas pasākumi (bez info dienām) (unikālās personas gada laikā)		Praktiskā apmācība pie darba devēja		Darbam nepieciešamo iemaņu attīstība nevalstiskajā sektorā	
	Pabeigušo personu skaits	Iekārtojušies darbā, %	Pabeigušo personu skaits	Iekārtojušies darbā, %	Pabeigušo personu skaits	Iekārtojušies darbā, %	Pabeigušo personu skaits	Iekārtojušies darbā, %
Kopējais skaits	588	47,3%	3 911	38,4%	126	83,3%	352	20,5%
no tiem:								
ilgstošie	73	38,4%	629	14,0%	20	60,0%	120	14,2%
personas ar invaliditāti	58	22,4%	538	15,6%	16	68,8%	210	16,7%
jaunieši vecumā 15-24 gadiem	50	34,0%	227	45,8%	26	92,3%	112	23,2%
vecumā 50 gadi un vairāk	133	40,6%	1 478	30,1%	28	67,9%	96	12,5%

Tabula 12.

Pabeiguši dalību periodā no 01.07.2023. līdz 30.06.2024. un iekārtojušies darbā pirmo 6 mēnešu laikā pēc pasākuma pabeigšanas (periodā līdz 31.12.2024.)

	Pasākumi noteiktām personu grupām		Algoti pagaidu sabiedriskie darbi		Mīnesotas 12 soļu programma	
	Pabeigušo personu skaits	Iekārtojušies darbā, %	Pabeigušo personu skaits	Iekārtojušies darbā, %	Pabeigušo personu skaits	Iekārtojušies darbā, %
Kopējais skaits	786	88,3%	4 976	7,1%	68	33,8%
no tiem:						
ilgstošie	543	88,2%	3 359	6,3%	6	16,7%
personas ar invaliditāti	524	84,2%	1 230	5,5%	11	36,4%
jaunieši vecumā 15-24 gadiem	42	85,7%	57	8,8%	2	0,0%
vecumā 50 gadi un vairāk	429	89,0%	3 405	6,3%	18	33,3%

APKOPOJOŠĀ STATISTIKA

Tabula 13.

	31.12.2020.	31.12.2021.	31.12.2022.	31.12.2023.	31.12.2024.
Reģistrēto bezdarbnieku skaits	69 605	60 774	53 536	50 344	46 553
Reģistrētā bezdarba līmenis	7,7%	6,7%	6,1%	5,7%	5,3%
Cilvēku, kas gada laikā saņēmuši reģistrētā bezdarbnieka statusu, skaits (plūsma reģistrētajā bezdarbā)	103 218	88 570	90 577	93 181	92 426
Kopējais apkalpoto klientu skaits (uzskaitē gada sākumā + saņēmuši bezdarbnieka statusu)	161 026	158 175	151 351	146 717	142 770
Vidējais bezdarba ilgums (dienās) gada laikā	157	188	148	132	126
Gada laikā reģistrēto vakanču skaits	76 226	94 234	114 188	87 330	89 216
Darbā iekārtojušos cilvēku skaits (gada laikā)	62 492	59 672	56 026	54 539	54 664
Ilgstošā bezdarba īpatsvars	24,8%	24,4%	19,2%	15,9%	15,3%
Atbalstu saņēmušo cilvēku skaits (unikālās personas visos pasākumos)	58 180	64 476	64 150	84 140	66 945
*Subsidētajā nodarbinātībā iesaistīto bezdarbnieku skaits (unikālie)	2 018	2 009	2 444	846	1 289
**Apmācību pasākumos iesaistīto skaits (unikālie)	12 523	15 851	14 704	26 350	18 905

*Subsidētajā nodarbinātībā iekļauti *Darbam nepieciešamo iemaņu attīstība* un *Pasākums noteiktām personu grupām* projekti.

**Apmācību pasākumos no 2017. gada līdz 2020. gadam iekļauta – Profesionālā un neformālā apmācība, no 2021. gada iekļauta – Profesionālā, neformālā un praktiskā apmācība, e-apmācība, apmācības tiešsaistes kursu platformās, attālinātā apmācība Google programmās un attālinātā apmācība Pilotprojekts, savukārt no 2023. gada iekļauta – Profesionālā, neformālā un praktiskā apmācība, e-apmācība, apmācības tiešsaistes kursu platformās, attālinātā apmācība Google programmās un augstākā izglītība.