

**Nodarbinātības valsts aģentūra**

**PĀRSKATS PAR BEZDARBA SITUĀCIJU  
VALSTĪ (DECEMBRIS)**

**RĪGA  
2021. GADA 26. JANVĀRIS**

Pārskats par bezdarba situāciju valstī tiek ievietots Nodarbinātības valsts aģentūras (turpmāk – NVA) mājas lapā kopš 2011.gada augusta. Pārskata sagatavošanā ir izmantota NVA rīcībā esošā informācija par NVA reģistrētajiem bezdarbniekiem un brīvajām darba vietām. Pārskats sniedz informāciju par aktuālo situāciju darba tirgū, reģistrēto bezdarbnieku portretu, reģistrētajām brīvajām darba vietām un informāciju par NVA īstenotajiem pasākumiem.

© Nodarbinātības valsts aģentūra, 2021  
K.Valdemāra ielā 38 k-1, Rīgā, LV – 1010  
Tālrunis: 371-25685334  
E-pasts: [nva@nva.gov.lv](mailto:nva@nva.gov.lv)  
Interneta vietne: <http://www.nva.gov.lv/>  
Ziņojumu sagatavoja: I.Gavare

Publicēšanas un citēšanas gadījumā atsauce ir obligāta.

## Lietotie saīsinājumi un apzīmējumi

<b>Bezdarbnieks</b>	- persona, kas pēc reģistrēšanās NVA atbilstoši <a href="#">Bezdarbnieku un darba meklētāju atbalsta likuma</a> nosacījumiem ir ieguvusi bezdarbnieka statusu
<b>CSP</b>	- Centrālā statistikas pārvalde
<b>CVVP</b>	- CV un vakanču portāls
<b>EURES</b>	- Eiropas Nodarbinātības dienestu tīkls
<b>KPP</b>	- Konkurētspējas paaugstināšanas pasākumi
<b>LR</b>	- Latvijas Republika
<b>NVA</b>	- Nodarbinātības valsts aģentūra
<b>NVO</b>	- Nevalstiskās organizācijas

## Saturs

Lietotie saīsinājumi un apzīmējumi .....	3
Informācijas kopsavilkums .....	4
1. Reģistrētā bezdarba līmenis un bezdarbnieku skaits Latvijā.....	5
1.1. Bezdarbnieka statistiskais portrets .....	7
2. Reģistrētās darba vietas valstī .....	12
3. Informācija par NVA īstenotajiem pasākumiem un darbiekārtšanās.....	15
4. NVA klientu interese par darbu ārzemēs .....	17
5. NVA klientu auditorija (NVA mājas lapas lietotāji) .....	17
6. Apkopojošā statistika.....	18

### Informācijas kopsavilkums

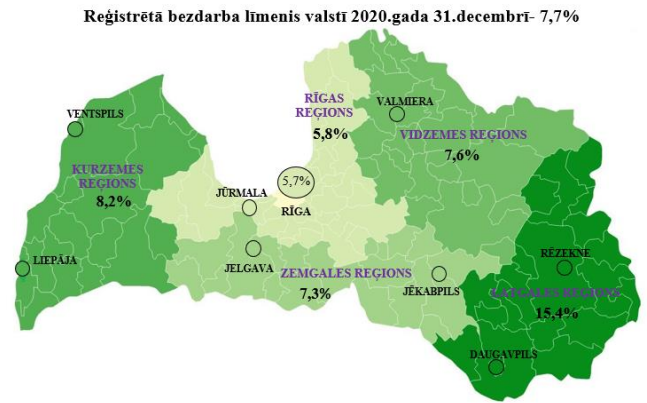
- Salīdzinot 2020.gada decembra beigas ar atbilstošo periodu pirms gada, reģistrētā bezdarba līmenis palielinājies par 1,5% punktiem (no 6,2% uz 7,7%).
- NVA uzskaitē 2020. gada decembra sākumā bija 67 518, bet beigās 69 605 bezdarbnieki. **Mēneša laikā** reģistrēto bezdarbnieku skaits valstī ir **palielinājies** par **2 087** cilvēkiem jeb **3,1%**. 2020.gada 12 mēnešos NVA tika saņemti paziņojumi no **59 darba devējiem par kolektīvo atlaišanu**, kopumā par 5 703 darbinieku plānoto atbrīvošanu saistībā ar situāciju, ko ietekmējis vīrusa Covid – 19 izplatības apdraudējums pasaulē un valstī.
- 2020. gada 12 mēnešos NVA reģistrētas **76 226 brīvās darba vietas**, kas ir par 30 171 jeb 28,4 % mazāk salīdzinot ar 2019. gada šo pašu periodu. 2020.gada decembra beigās bija reģistrētas aktuālas 14 470 brīvās darba vietas, kas ir par 18 003 jeb 55% mazāk salīdzinot ar 2019. gada decembri.
- **2020. gada janvārī – decembrī darbā iekārtojušies 62 492** bezdarbnieki, no kuriem 9 490 (15%) ir iekārtojušies darbā pēc kāda NVA aktīvā nodarbinātības pasākuma pabeigšanas (izņemot KPP informatīvās dienas).
- **2020. gada 12 mēnešos** NVA saņemti **60 342 E-iesniegumi** statusa iegūšanai, kas, salīdzinot ar atbilstošo periodu pirms gada, ir par 47 100 E-iesniegumiem vairāk.
- Visās profesiju grupās (pēc LR profesiju klasifikatora) gada griezumā vērojams brīvo darba vietu skaita samazinājums. Lielākais brīvo darba vietu samazinājums vērojams **vidējas kvalifikācijas profesijās**, kvalificēti lauksaimniecības, mežsaimniecības un zivsaimniecības darbinieki: zāgētājs (meža jomā), laukstrādnieks, mežstrādnieks, kā arī kvalificētu strādnieku un amatnieku grupā: ēku celtnieks, betonētājs, apdares darbu strādnieks, krāsotājs.

# 1. Reģistrētā bezdarba līmenis un bezdarbnieku skaits Latvijā

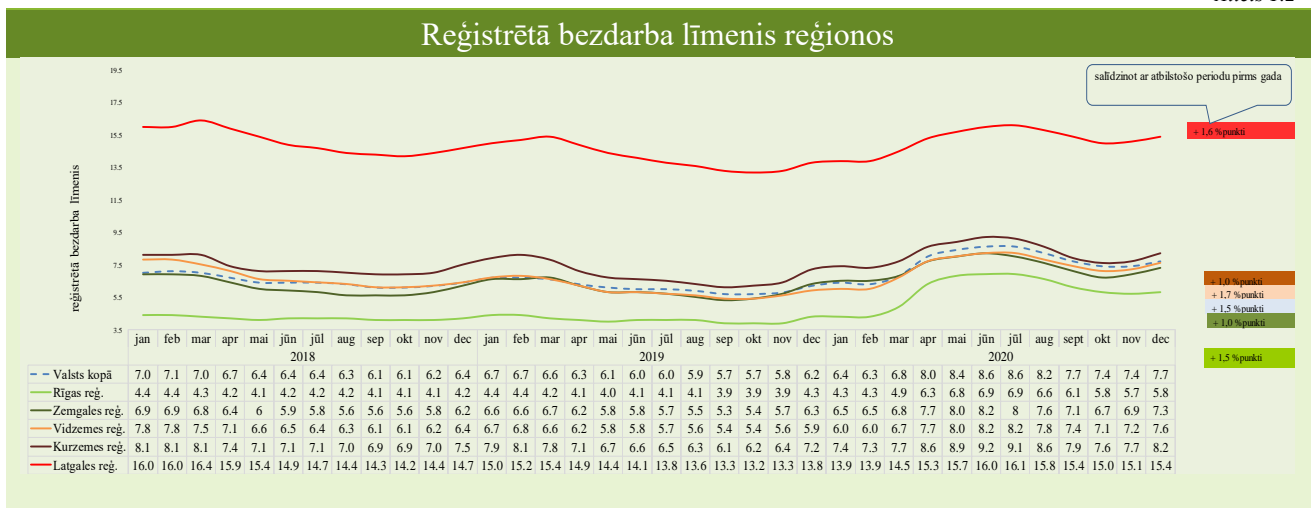
Attēls 1.1

Reģistrētā bezdarba līmenis valstī 2020.gada decembra beigās bija 7,7% (reģistrēto bezdarbnieku īpatsvars darbaspējas vecumā ekonomiski aktīvo iedzīvotāju kopskaitā), kas ir par 0,3 procentpunktiem lielāks nekā mēnesi iepriekš.

Zemākais bezdarba līmenis 2020. gada decembrī reģistrēts Rīgas reģionā – 5,8%, augstākais bezdarba līmenis bija Latgales reģionā – 15,4%. Zemgales reģionā bezdarba līmenis decembrī bija 7,3%, Vidzemes reģionā – 7,6% un Kurzemes reģionā – 8,2%.



Attēls 1.2



Tabula 1.1

Reģistrētā bezdarba līmenis mēneša beigās, %												
Mēneši												
Gadi	Jan	Feb	Mar	Apr	Mai	Jūn	Jūl	Aug	Sep	Okt	Nov	Dec
2008	5,0	5,0	4,9	4,8	4,8	4,9	5,1	5,2	5,3	5,6	6,1	7,0
2009	8,3	9,5	10,7	11,0	11,3	11,5	11,8	12,3	13,2	14,1	15,1	16,0
2010	16,6	17,1	17,3	16,7	16,2	15,6	15,3	15,0	14,6	14,3	14,3	14,3
2011	14,5	14,5	14,4	13,9	13,2	12,6	12,1	11,8	11,6	11,5	11,5	11,5
2012	11,7	11,8	11,7	11,3*/ 12,9**	12,3	11,9	11,6	11,3	11,0	10,7	10,6	10,5
2013	10,9	10,9	10,8	10,4	9,9	9,6	9,5	9,3	9,1	9,1	9,3	9,5
2014	9,8	9,9	9,8	9,6	9,1	8,9	8,6	8,4	8,2	8,2	8,3	8,5
2015	9,0	9,1	9,2	8,8	8,6	8,6	8,6	8,5	8,3	8,3	8,4	8,7
2016	9,1	9,2	9,1	8,8	8,4	8,3	8,3	8,1	7,9	7,9	8,0	8,4
2017	8,5	8,4	8,3	7,8	7,4	7,2	7,1	6,9	6,6	6,6	6,7	6,8
2018	7,0	7,1	7,0	6,7	6,4	6,4	6,4	6,3	6,1	6,1	6,2	6,4
2019	6,7	6,7	6,6	6,3	6,1	6,0	6,0	5,9	5,7	5,7	5,8	6,2
2020	6,4	6,3	6,8	8,0	8,4	8,6	8,6	8,2	7,7	7,4	7,4	7,7

\* Reģistrētā bezdarba līmenis valstī 2012.gada aprīļa beigās bija 11,3% (bezdarbnieku īpatsvars ekonomiski aktīvo iedzīvotāju kopskaitā pirms CSP veiktā pārreķina atbilstoši tautas skaitīšanas datiem). Valstī bezdarba līmenis salīdzinājumā ar 2012.gada martu samazinājās par 0,4 %punktiem.

\*\* Ņemot vērā aktualizēto ekonomiski aktīvo iedzīvotāju skaitu, bezdarba līmenis 2012. gada aprīļa beigās ir 12,9 %, kas ir par 1,6 %punktiem augstāks, nekā rēķinot pēc iepriekš izmantotā ekonomiski aktīvo iedzīvotāju skaita. CSP aktualizētais ekonomiski aktīvo iedzīvotāju skaits tiks izmantots bezdarba līmeņa aprēķināšanai 2012.gada aprīlī un turpmākos mēnešos.

2020. gada decembra beigās NVA bija reģistrēti **69 605** bezdarbnieki. Mēneša laikā reģistrēto bezdarbnieku skaits valstī **palielinājās** par **2 087** cilvēkiem jeb 3,1%.

2020.gada 12 mēnešos NVA tika saņemti paziņojumi no 59 darba devējiem par kolektīvo atlaišanu, kopumā par 5 703 darbinieku plānoto atbrīvošanu saistībā ar situāciju, ko ietekmējis vīrusa Covid – 19 izplatības apdraudējums pasaulē un valstī.

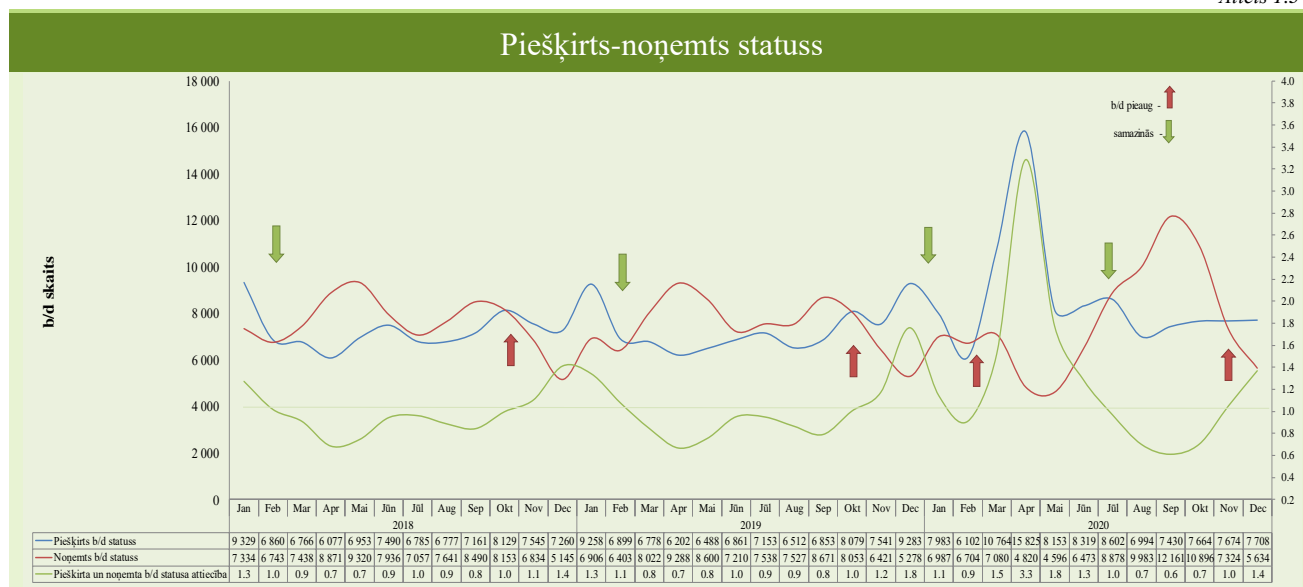
Šī gada 4.ceturksnī tika saņemti paziņojumi no darba devējiem par kolektīvo atlaišanu saistībā ar Covid-19 kopumā par 201 plānoto atbrīvojamo darbinieku skaitu.

Tabula 1.2

Bezdarbnieku skaits (uz mēneša beigām)												
Mēneši												
Gadi	Jan	Feb	Mar	Apr	Mai	Jūn	Jūl	Aug	Sep	Okt	Nov	Dec
2008	53 325	53 429	52 806	52 897	52 213	54 012	55 436	56 333	57 644	61 049	67 065	76 435
2009	90 436	103 731	116 768	123 127	126 595	129 269	132 519	137 586	147 754	157 897	169 236	179 235
2010	186 295	192 032	194 253	189 881	183 476	176 879	173 301	169 676	165 386	162 497	161 816	162 463
2011	164 551	164 880	163 454	157 857	149 600	142 428	137 638	134 175	131 659	130 541	130 240	130 296
2012	132 575	133 413	132 158	127 783	121 994	117 606	114 689	111 542	108 322	105 670	104 414	104 052
2013	107 488	107 687	107 063	102 760	97 769	94 754	92 975	91 202	89 435	89 616	91 619	93 321
2014	96 762	97 736	96 496	92 010	87 780	85 296	83 163	80 938	79 104	79 183	79 869	82 027
2015	86 246	87 873	86 604	82 833	80 567	80 688	80 671	79 825	78 557	78 052	79 153	81 780
2016	85 452	86 581	85 414	82 268	79 092	78 164	77 425	75 664	74 357	74 053	75 348	78 357
2017	80 016	79 152	76 431	71 705	68 439	66 708	65 554	63 717	61 461	61 014	61 538	63 121
2018	65 136	65 282	64 631	61 882	59 548	59 119	58 888	58 051	56 734	56 726	57 455	59 588
2019	61 951	62 477	61 244	58 188	56 105	55 750	55 373	54 390	52 595	52 651	53 783	57 808
2020	58 832	58 247	61 926	72 917	76 440	78 266	77 998	75 013	70 306	67 124	67 518	<b>69 605</b>

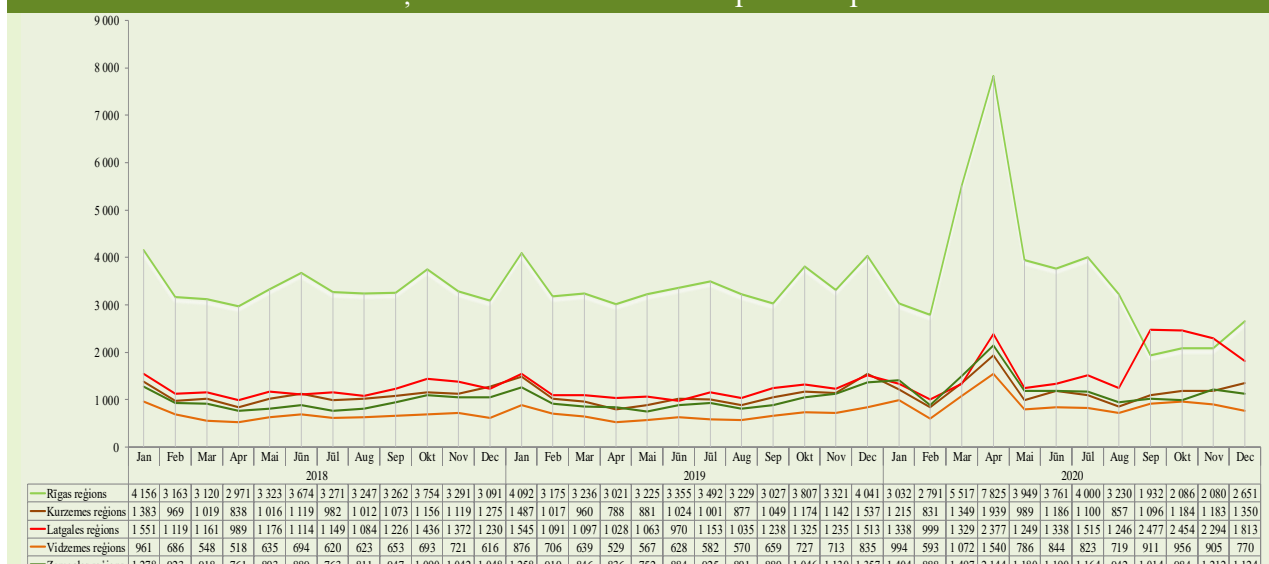
Kopumā 2020.gada 12 mēnešos **bezdarbnieka statuss** piešķirts **103 218** personām, tas ir par 15 311 personām vairāk salīdzinot ar iepriekšējā gada atbilstošo periodu.

Attēls 1.3



Salīdzinot ar iepriekšējo ceturksni, statusu ieguvušo skaits 2020.gada 4.ceturksnī pieaudzis Latgales reģionā, Kurzemes, Zemgales, Vidzemes reģionos, savukārt Rīgas reģionā vērojams statusu ieguvušo skaita samazinājums. Sadalījumā pēc pēdējās nodarbošanās (profesijas) vairāk statusu ieguvuši: ceļa būves palīgstrādnieks – 231, kūdras ieguves palīgstrādnieks – 181, kravas automobiļa vadītājs – 131, traktora vadītājs – 112, palīgstrādnieks – 110, traktortehnikas vadītājs – 109, ekskavatora vadītājs – 105, pavārs – 100, mazumtirdzniecības veikala pārdevējs – 79, mežsaimniecības strādnieks – 77.

## Piešķirts bezdarbnieka statuss pārskata periodā



**2020. gadā NVA saņēmi 60 342 E-iesniegumi** statusa iegūšanai, kas salīdzinot ar atbilstošo periodu pirms gada ir par 47 100 E-iesniegumiem vairāk. 2020.gadā lielākais E-iesniegumu skaita pieaugums bija martā un aprīlī, attiecīgi 7 327 un 12 518 E-iesniegumi statusa iegūšanai, kas skaidrojams ar valstī izsludināto ārkārtas situāciju Covid-19 vīrusa izplatības ierobežošanai, kad saziņa ar klientiem un sadarbības partneriem visās NVA filiālēs sākot no 2020.gada marta vidus notika attālināti.

Attēls 1.5

## E-iesniegumu skaits statusa iegūšanai



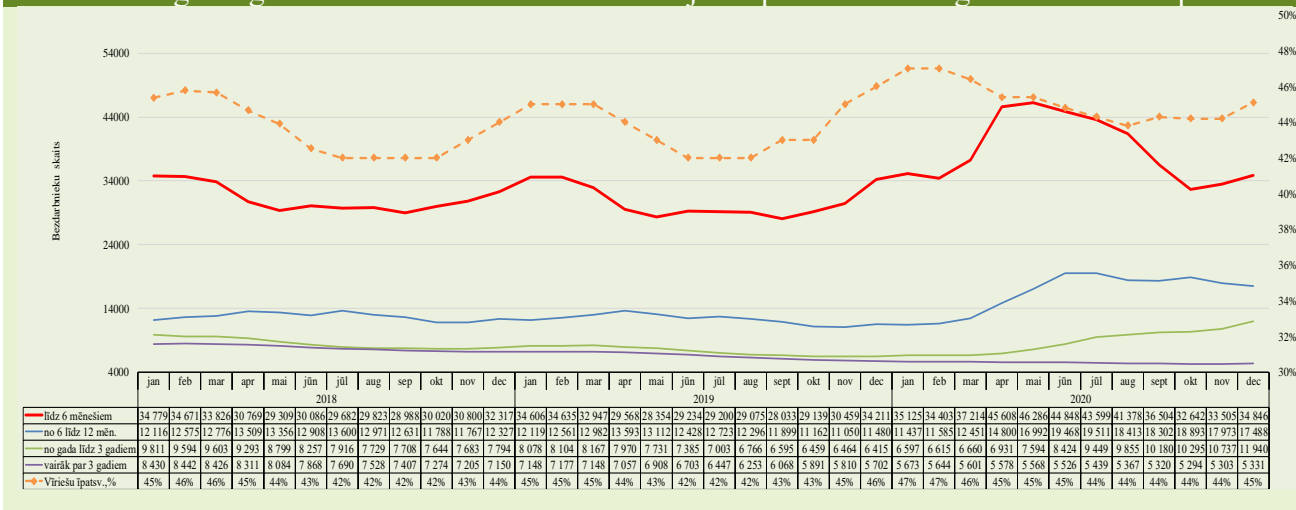
**Izmantojot NVA CV un vakanču portāla e-pakalpojumu "Pieteikšanās bezdarbnieka vai darba meklētāja statusam", 2020.gadā saņēmi 46 746 E-iesniegumi statusa iegūšanai**, kas salīdzinot ar atbilstošo periodu pirms gada ir par 46 001 E-iesniegumiem vairāk.

## 1.1. Bezdarbnieka statistiskais portrets

No reģistrēto bezdarbnieku kopskaita (69 605) 2020.gada decembra beigās 54,9% (38 185) bija sievietes un 45,1% (31 420) vīrieši.

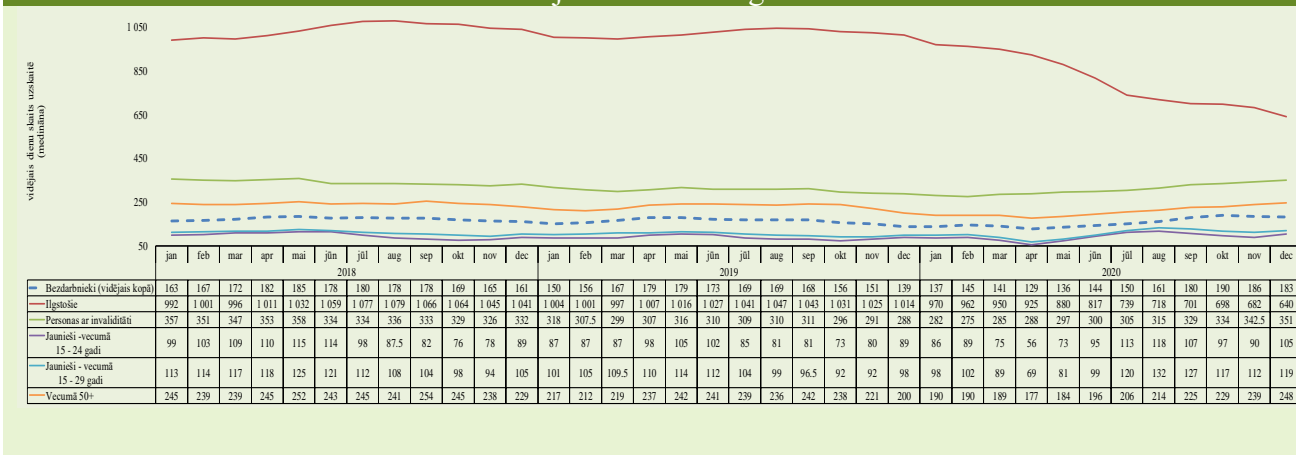
2020. gada decembra beigās puse reģistrēto bezdarbnieku bija ar bezdarba ilgumu līdz 6 mēnešiem – 34 846 jeb 50,1%, mēneša laikā bezdarbnieku skaits šajā grupā palielinājies par 1 341 personām jeb 4%.

### Mēneša beigās reģistrēto bezdarbnieku skaits sadalījumā pēc bezdarba ilguma un vīriešu īpatsvars



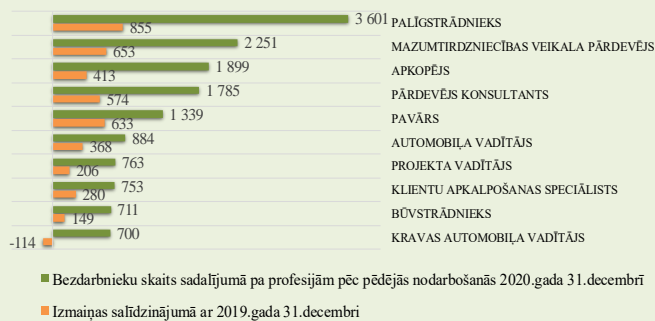
Vidējais bezdarba ilgums 2020. gada decembra beigās bija **183 dienas** jeb 6 mēneši, kas salīdzinot ar atbilstošo periodu pirms gada, ir par **44 dienām vairāk**.

### Vidējais bezdarba ilgums



Reģistrēto bezdarbnieku skaits sadalījumā pa profesijām pēc pēdējās nodarbošanās 2020.gada decembra beigās (lielākais skaits): palīgstrādnieks 3 601 (5%), mazumtirdzniecības veikala pārdevējs – 2 251 (3%), apkopējs – 1 899 (3%). Salīdzinot ar atbilstošo periodu pirms gada, lielākais **pieaugums** vērojams bezdarbnieku skaitā, kam pēdējā nodarbošanās (profesija) bija palīgstrādnieks – 855, mazumtirdzniecības veikala pārdevējs – 653, pavārs – 633, pārdevējs konsultants – 574, apkopējs – 413, automobiļa vadītājs – 368, administrators – 346, viesmīlis – 344, klientu apkalpošanas speciālists – 280, bārmenis – 235.

### Bezdarbnieku skaits 2020. gada 31.decembrī sadalījumā pēc pēdējās nodarbošanās profesijas TOP 10 salīdzinājumā ar 2019. gada 31.decembri



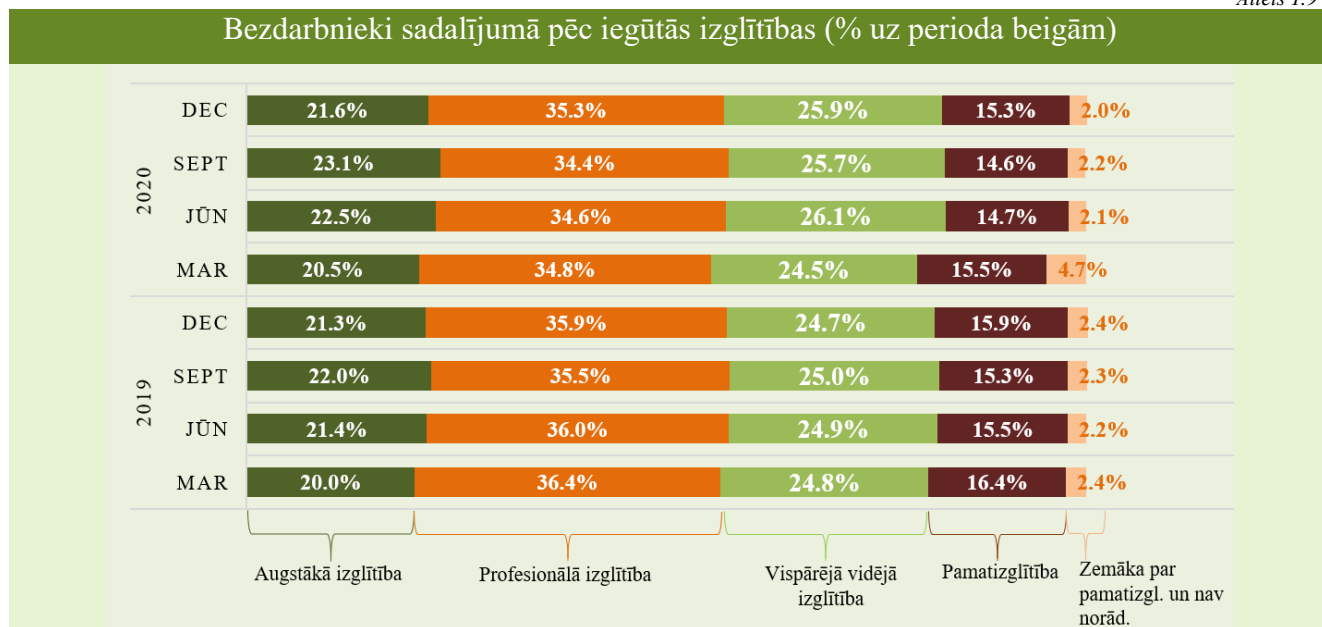
Savukārt lielākais **samazinājums** bezdarbnieku skaitā, sadalījumā pēc pēdējās nodarbošanās: kravas automobiļa vadītājs – 114, ekskavatora vadītājs – 57, traktortehnikas vadītājs – 51, valdes loceklis – 46, lentzāģa operators – 46, galvenais grāmatvedis – 45.



Reģistrēto bezdarbnieku kopskaitā 2020.gada decembra beigās lielāko īpatsvaru veidoja bezdarbnieki **ar profesionālo izglītību – 24 572 bezdarbnieki, kas ir 35,3% no kopējā reģistrēto bezdarbnieku skaita**, no kuriem puse (51,8%) ir vecumā 50 gadi un vairāk. Bezdarbnieku kopskaitā 2020.gada decembra beigās **18 014 (25,9%) bija bezdarbnieki ar vispārējo vidējo izglītību, 15 020 (21,6%) – ar augstāko izglītību, 10 638 (15,3%) – ar pamatizglītību.**

Salīdzinot 2020.gada decembra beigās NVA uzskaitē reģistrētos bezdarbniekus sadalījumā pēc iegūtās izglītības ar atbilstošo periodu pirms gada, bezdarbnieku ar augstāko izglītību īpatsvars pieaudzis par 0,3% punktiem, ar vispārējo vidējo izglītību – par 1,2% punktiem, savukārt samazinājies bezdarbnieku īpatsvars ar profesionālo izglītību un pamatizglītību.

Attēls 1.9



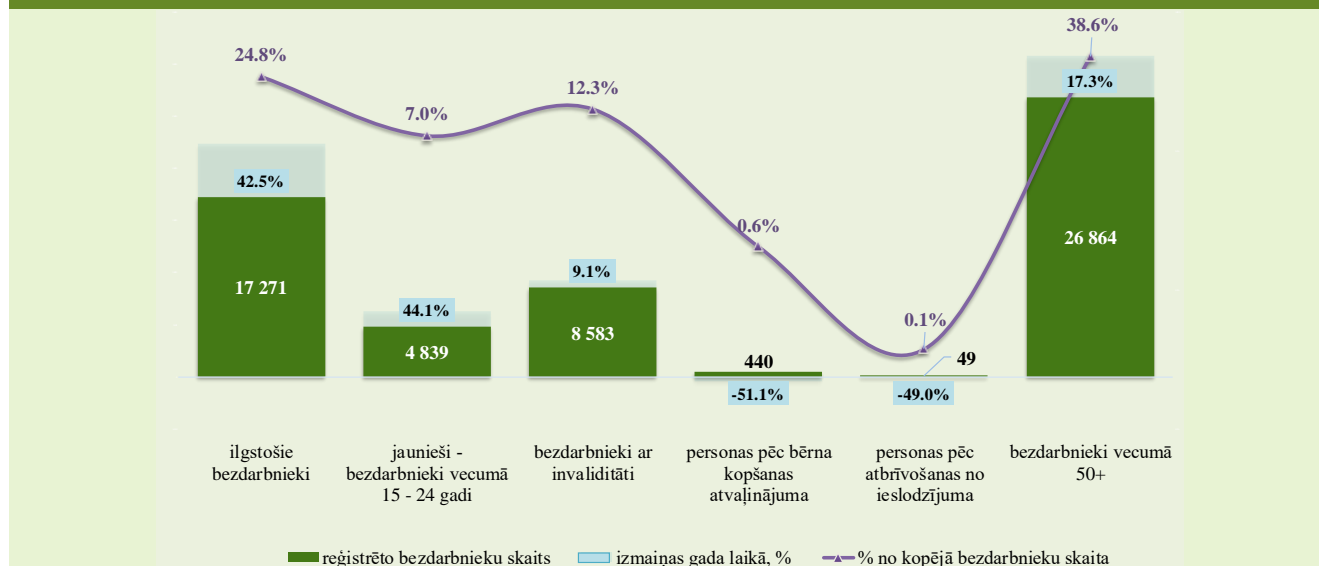
Tabula 1.3

Dalījumā **pa vecuma grupām** 2020.gada decembra beigās lielāko reģistrēto bezdarbnieku skaitu veidoja bezdarbnieki vecumā **no 50 gadi un vairāk – 26 864, kas ir 38,6% no kopējā reģistrēto bezdarbnieku skaita, 15 251 (21,9%) – bezdarbnieki vecumā no 25 līdz 34 gadiem, 14 928 (21,4%) – bezdarbnieki vecumā no 35 līdz 44 gadiem.**

Bezdarbnieki sadalījumā pa vecuma grupām	Sieviete	Vīrietis	Kopā
15 - 19 (0,6%)	237	198	435
20 - 24 (6,3%)	2 490	1 914	4 404
25 - 29 (9,9%)	3 895	3 015	6 910
30 - 34 (12,0%)	4 891	3 450	8 341
35 - 39 (11,2%)	4 433	3 396	7 829
40 - 44 (10,2%)	3 932	3 167	7 099
45 - 49 (11,1%)	4 085	3 638	7 723
50 - 54 (12,3%)	4 482	4 109	8 591
55 - 59 (14,5%)	5 375	4 743	10 118
60 un vairāk (11,7%)	4 365	3 790	8 155

Salīdzinot ar attiecīgo periodu pirms gada, absolūtos skaitļos bezdarbnieku skaita samazinājums vērojams personu pēc bērna kopšanas atvaļinājuma un personu pēc ieslodzījuma mērķgrupās. Savukārt pārējās mērķgrupās reģistrēto bezdarbnieku skaits pieaudzis.

## Mērķgrupu bezdarbnieki 2020. gada decembra beigās



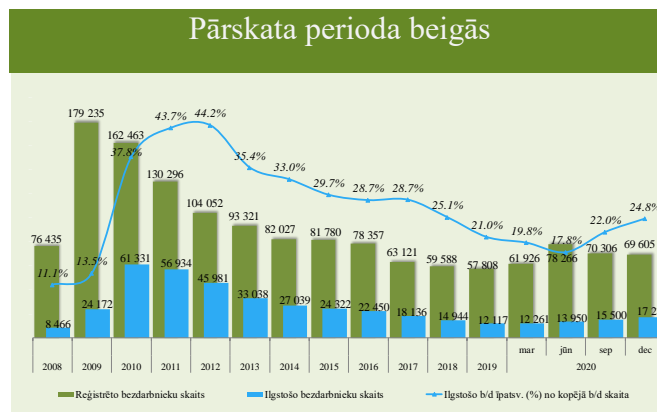
## Ilgstošie bezdarbnieki

2020.gada decembra beigās NVA uzskaitē bija **17 271 ilgstošie bezdarbnieki**, kas ir **24,8%** no kopējā reģistrēto bezdarbnieku skaita.

Ilgstošo bezdarbnieku kopskaitā 55,3% bija bezdarbnieki vecumā 50 gadi un vairāk, 24,1% – bezdarbnieki ar invaliditāti, 2,1% – jaunieši bezdarbnieki (15 – 24 gadi).

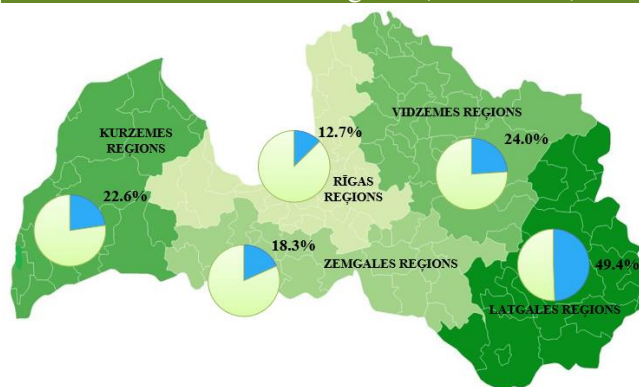
Lielākais ilgstošo bezdarbnieku skaita **pieaugums**, salīdzinot ar iepriekšējā gada atbilstošo periodu, sadalījumā pa profesijām pēc pēdējās nodarbošanās: pārdevējs konsultants – 155, apkopējs – 154, mazumtirdzniecības veikala pārdevējs – 132, palīgstrādnieks – 110, kravas automobiļa vadītājs – 73, projekta vadītājs – 71, klientu apkalpošanas speciālists – 71, būvstrādnieks – 62.

Salīdzinot ar 2019. gada atbilstošo periodu, ilgstošo bezdarbnieku skaits palielinājies kopā par 5 154 personām jeb 42,5%. Ilgstošo bezdarbnieku pieaugums vērojams visos reģionos. Salīdzinot ar atbilstošo periodu pirms gada, **lielākais pieaugums vērojams Rīgas reģionā** – par 2 519 ilgstošajiem bezdarbniekiem vairāk, Zemgales reģionā ilgstošo bezdarbnieku pieaugums – par 67,2%, Kurzemes reģionā – par 53,5%. Savukārt mazākais pieaugums gada griezumā bijis Latgales reģionā – par 13,4% un Vidzemes reģionā – par 32,3%.



2020. gada 12 mēnešos darbā iekārtojušies 4 895 ilgstošie bezdarbnieki, no kuriem 3 074 (62,8%) ilgstošie bezdarbnieki ir iekārtojušies darbā pēc kāda aktīvā NVA pasākuma pabeigšanas (izņemot KPP informatīvās dienas).

Ilgstošo bezdarbnieku īpatsvars reģionos no kopējā bezdarbnieku skaita reģionā (31.12.2020.)



### Jaunieši bezdarbnieki

Attēls 1.13

2020. gada decembra beigās 4 839 jeb 7,0% no bezdarbnieku kopskaita bija **jaunieši bezdarbnieki vecumā no 15 līdz 24 gadiem**.

2020. gada decembra beigās bezdarbnieku (15-24 gadi) kopskaitā 7,5% bija ilgstošie bezdarbnieki, 3,4% – personas ar invaliditāti, 2,0% – personas pēc bērna kopšanas atvaļinājuma. Lielākais bezdarbnieku (15-24) skaits sadalījumā pa profesijām pēc pēdējās nodarbošanās: pārdevējs konsultants – 319, palīgstrādnieks – 241, mazumtirdzniecības veikala pārdevējs – 204, viesmīlis – 202, klientu apkalpošanas speciālists – 131, pavārs – 128, bārmenis – 97, krupjē – 88, administrators – 82, ceļa būves palīgstrādnieks – 54.

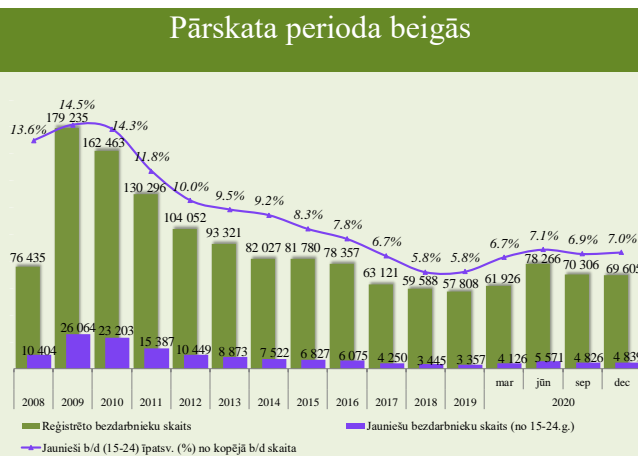
2020. gada 12 mēnešos darbā iekārtojušies 6 202 bezdarbnieku vecumā no 15 līdz 24 gadiem, no kuriem 577 (9,3%) jaunieši bezdarbnieki ir iekārtojušies darbā pēc kāda aktīvā NVA pasākuma pabeigšanas (izņemot KPP informatīvās dienas).

### Bezdarbnieki ar invaliditāti

Attēls 1.14

2020. gada decembra beigās 8 583 jeb 12,3% no reģistrētā bezdarbnieku kopskaita valstī bija **bezdarbnieki ar invaliditāti**.

Salīdzinot ar atbilstošo periodu, pirms gada, mērķgrupas pieaugums absolūtos skaitļos ir par 715 personām. 2020. gada decembra beigās vairāk nekā puse (64,5%) no reģistrētajiem bezdarbniekiem ar invaliditāti ir vecumā virs 50 gadiem, 48,5% no reģistrētajiem bezdarbniekiem ar invaliditāti ir ilgstošie bezdarbnieki, jaunieši bezdarbnieki (15-24) ir 1,9%.



Lielākais bezdarbnieku ar invaliditāti skaits sadalījumā pa profesijām pēc pēdējās nodarbošanās 2020. gada decembra beigās: palīgstrādnieks – 649, apkopējs – 407, mazumtirdzniecības veikala pārdevējs – 291, sētnieks – 192, automobiļa vadītājs – 123, kravas automobiļa vadītājs – 121, pavārs – 118, aprūpētājs – 110, pārdevējs konsultants – 105, šuvējs – 86.

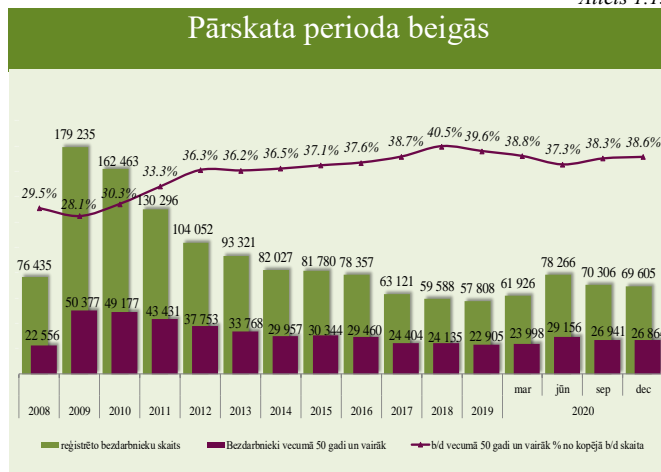
2020. gada 12 mēnešos darbā iekārtojušās 3 093 personas ar invaliditāti, no kurām 784 (25,3%) ir iekārtojušās darbā, pēc kāda aktīvā NVA pasākuma pabeigšanas (izņemot KPP informatīvās dienas).

## Bezdarbnieki vecumā 50 gadi un vairāk

NVA 2020.gada decembra beigās reģistrēti **26 864 bezdarbnieki vecumā 50 gadi un vairāk**, kas ir **38,6%** no kopējā reģistrētā bezdarbnieku skaita valstī. 2020.gada decembra beigās 35,5% no reģistrētajiem bezdarbniekiem vecumā 50 gadi un vairāk ir ilgstošie bezdarbnieki, bezdarbnieki ar invaliditāti 20,6%.

Attēls 1.15

Lielākais bezdarbnieku vecumā 50 gadi un vairāk, skaits sadalījumā pa profesijām pēc pēdējās nodarbošanās 2020. gada decembra beigās: palīgstrādnieks – 1 669, apkopējs – 1 189, mazumtirdzniecības veikala pārdevējs – 863, automobiļa vadītājs – 484, pavārs – 468, pārdevējs konsultants – 458, kravas automobiļa vadītājs – 447, sētnieks – 425, aprūpētājs – 302, šuvējs – 249. 2020. gada janvārī – decembrī darbā iekārtojušies 15 792 bezdarbnieki vecumā 50 gadi un vairāk, no kuriem 2 674 (16,9%) ir iekārtojušies darbā pēc kāda aktīvā pasākuma pabeigšanas (izņemot KPP informatīvās dienas).

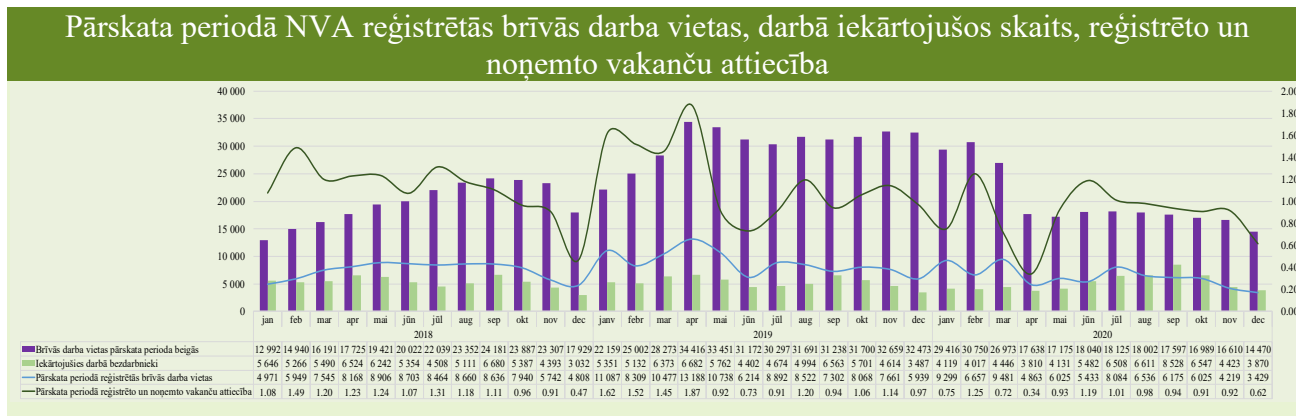


## 2. Reģistrētās darba vietas valstī

2020. gada 12 mēnešos NVA reģistrētas 76 226 brīvās darba vietas, kas ir par 30 171 jeb 28,4 % mazāk salīdzinot ar 2019. gada janvāri – decembri.


2020.gada decembra beigās bija reģistrētas aktuālas 14 470 brīvās darba vietas, kas ir par 18 003 jeb 55% mazāk salīdzinot ar 2019. gada decembri.

Attēls 2.1



Attēls 2.2

## Brīvo darba vietu skaits pēc uzņēmuma nozares (NACE 2) TOP 10 struktūra 2020. gada decembra beigās, procentos



NVA 2020.gada decembra beigās brīvo darba vietu skaits sadalījumā pēc uzņēmuma nozares (lielākais skaits): Būvniecība – 5 939 (41%), Apstrādes rūpniecība – 1 685 (12%), Administratīvo un apkalpojošo dienestu darbība – 1 497 (10%), Transports un uzglabāšana – 1 386 (10%).

Brīvo darba vietu skaits sadalījumā pēc uzņēmuma nozares (NACE 2), salīdzinot ar atbilstošo periodu pirms gada, pieaudzis **valsts pārvaldē un aizsardzībā; obligātā sociālā apdrošināšanā** – kārtībnieks (iekšlietu jomā), jaunākais inspektors (iekšlietu jomā), inspektors (iekšlietu jomā), jaunsargu instruktors, vecākais eksperts, kā arī lauksaimniecībā, mežsaimniecībā un zivsaimniecībā.

Tabula 2.1.

Brīvo darba vietu skaits sadalījumā pēc uzņēmuma nozares (NACE 2)			
Nozare (TOP 10)	Brīvo darbvieta skaits 2019. gada decembra beigās	Brīvo darbvieta skaits 2020. gada decembra beigās	Izmaiņas skaits
Būvniecība	10 738	5 939	-4 799
Apstrādes rūpniecība	3 420	1 685	-1 735
Administratīvo un apkalpojošo dienestu darbība	6 806	1 497	-5 309
Transports un uzglabāšana	2 998	1 386	-1 612
Vairumtirdzniecība un mazumtirdzniecība; Automobiļu un motociklu remonts	1683	830	-853
Profesionālie, zinātniskie un tehniskie pakalpojumi	1079	823	-256
Lauksaimniecība, mežsaimniecība un zivsaimniecība	394	413	19
Informācijas un komunikācijas pakalpojumi	804	377	-427
Valsts pārvalde un aizsardzība; Obligātā sociālā apdrošināšana	227	363	136
Citi pakalpojumi	1283	237	-1 046
<b>Pavisam kopā</b>	<b>32 473</b>	<b>14 470</b>	<b>-18 003</b>

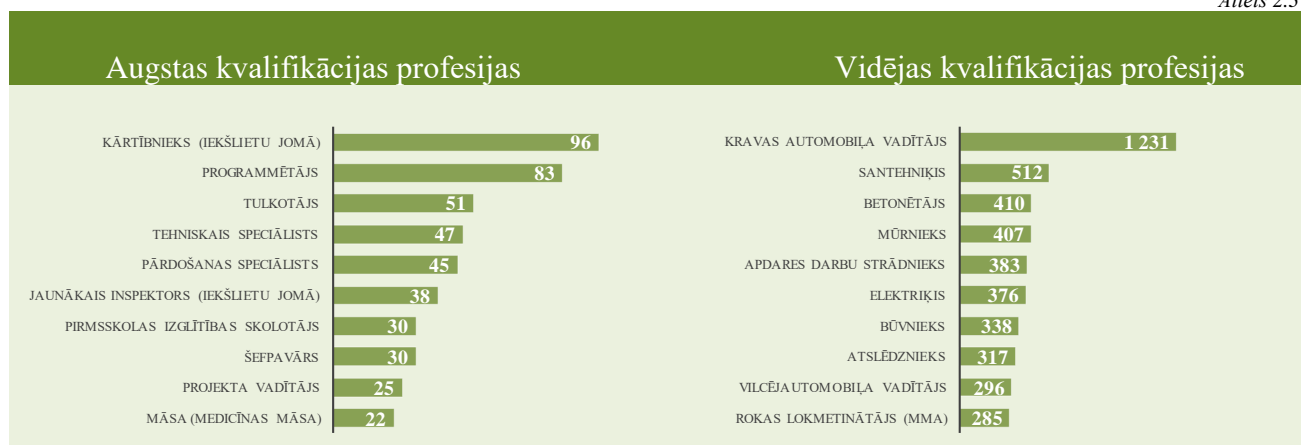
Visās profesiju grupās (pēc LR profesiju klasifikatora) gada griezumā vērojams brīvo darba vietu skaita samazinājums. Lielākais brīvo darba vietu samazinājums vērojams **vidējas kvalifikācijas profesijās**, kvalificēti lauksaimniecības, mežsaimniecības un zivsaimniecības darbinieki: zāģētājs (meža jomā), laukstrādnieks, mežstrādnieks, kā arī kvalificētu strādnieku un amatnieku grupā: ēku celtnieks, betonētājs, apdares darbu strādnieks, krāsotājs.

Tabula 2.2.

Brīvo darba vietu skaits sadalījumā pa profesiju grupām (pēc LR profesiju klasifikatora) perioda beigās				
Profesiju pamatgr. Nr.	Profesiju pamatgrupas nosaukums	Brīvo darbvieta skaits 2019. gada decembra beigās	Brīvo darbvieta skaits 2020. gada decembra beigās	Izmaiņas procentos
<b>Augstas kvalifikācijas profesijas, tai skaitā:</b>		<b>2 898</b>	<b>1 545</b>	<b>-47%</b>
0	Nacionālo bruņoto spēku profesijas	50	20	-60%
1	Vadītāji	263	96	-63%
2	Vecākie speciālisti	1 777	825	-54%
3	Speciālisti	808	604	-25%
<b>Vidējas kvalifikācijas profesijas, tai skaitā:</b>		<b>25 527</b>	<b>9 617</b>	<b>-62%</b>
4	Kalpotāji	669	263	-61%
5	Pakalpojumu un tirdzniecības darbinieki	1 610	591	-63%
6	Kvalificēti lauksaimniecības, mežsaimniecības un zivsaimniecības darbinieki	274	100	-64%
7	Kvalificēti strādnieki un amatnieki	18 332	6 653	-64%
8	Iekārtu un mašīnu operatori un izstrādājumu montieri	4 642	2 010	-57%
<b>Zemas kvalifikācijas profesijas</b>		<b>4 048</b>	<b>3 308</b>	<b>-18%</b>
<b>Kopā</b>		<b>32 473</b>	<b>14 470</b>	<b>-55%</b>

## Darba devēju aktuālās pieprasītākās profesijas 2020. gada beigās (Top 10)

Attēls 2.3



Attēls 2.4



### Ilgstoši neaizpildītās brīvās darbvietas

2020. gada decembra beigās NVA bija reģistrētas **11 627 ilgāk par 1 mēnesi neaizpildītās brīvās darbvietas**, kas veido 80,4% no brīvo darba vietu kopskaita pārskata perioda beigās (14 470). Lielākais ilgstoši neaizpildīto vakancu īpatsvars vērojams Latgales (81,6%) un Rīgas (81,1%) reģionos, savukārt mazākais Kurzemes reģionā – 66,1%.

Tabula 2.3

Vakance nav aizpildīta	Reģioni (dati uz 31.12.2020.)				
	Kurzemes	Latgales	Rīgas	Vidzemes	Zemgales
līdz 1 mēn.	34%	18%	19%	21%	23%
no 1 līdz 2 mēn.	22%	7%	13%	17%	22%
no 2 līdz 3 mēn.	19%	6%	14%	12%	14%
no 3 līdz 4 mēn.	2%	10%	14%	19%	16%
no 4 līdz 5 mēn.	0%	4%	5%	11%	4%
no 5 līdz 6 mēn.	1%	3%	17%	4%	9%
ilgāk par 6 mēn.	21%	52%	19%	16%	12%

Tabula 2.4.

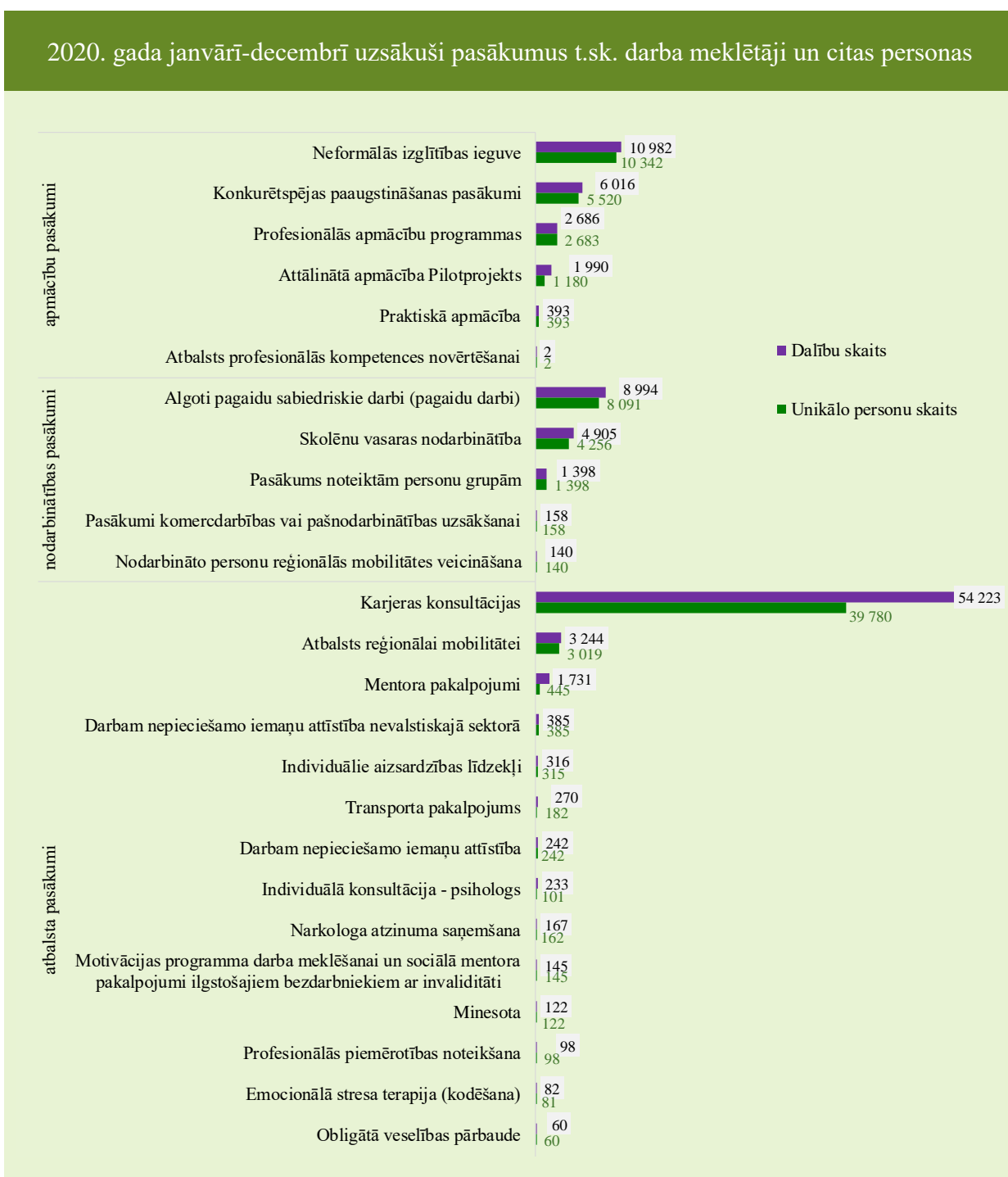
Ilgstoši neaizpildītās (ilgāk par 6 mēnešiem) brīvās darbvietas sadalījumā pa profesijām (lielākais skaits)		
Profesija (TOP 5)	Ilgstoši neaizpildīto brīvo darbvietu skaits (2020.gada beigās)	Brīvās darbvietas (2020.gada beigās)
Kravas automobiļa vadītājs	328	1 231
Vilcējautomobiļa vadītājs	167	296
Palīgstrādnieks	153	1 404
Būvstrādnieks	103	387
Kondicionēšanas un aukstumiekārtu sistēmu montētājs	100	149

TOP profesijas Latgales reģionā, kurās darba tirgus pieprasījums nesakrīt ar piedāvājumu (nav aizpildītas ilgāk par 6 mēnešiem): elektriķis, kravas automobiļa vadītājs, apdares darbu strādnieks, betonētājs, krāsotājs. Kurzemes reģionā: bruģētājs, noliktavas strādnieks, laukstrādnieks, būvnieks, ceha strādnieks, ēku celtnieks. Rīgas reģionā: kravas automobiļa vadītājs, vilcējautomobiļa vadītājs, palīgstrādnieks, kondicionēšanas un aukstumiekārtu montētājs, pavārs. Vidzemes reģionā: palīgstrādnieks, kravas automobiļa vadītājs, lopu kāvējs, kareivis/matrozis (jūras spēkos), ēku celtnieks, vilcējautomobiļa vadītājs. Zemgales reģionā: kravas automobiļa vadītājs, būvstrādnieks, mūrnieks, psihiatrs, mazgātājs (roku darba).

### 3. Informācija par NVA īstenotajiem pasākumiem un darbiekārtošanās

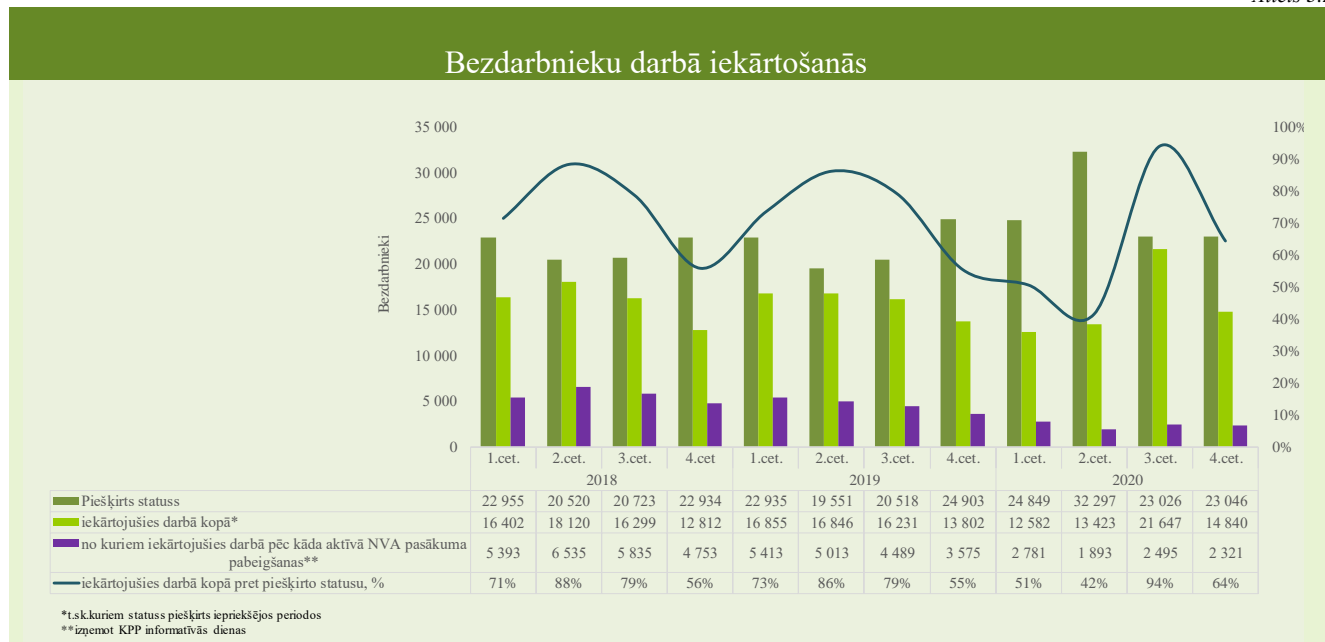
2020. gada 12 mēnešos dalību NVA pasākumos (t.sk. KPP un karjeras konsultācijas) uzsāka 58 180 personas (unikālās personas), kas piedalījās 98 982 aktivitātēs. 2019. gada 12 mēnešos 74 606 personas (unikālās personas) piedalījās 176 825 aktivitātēs.

Attēls 3.1



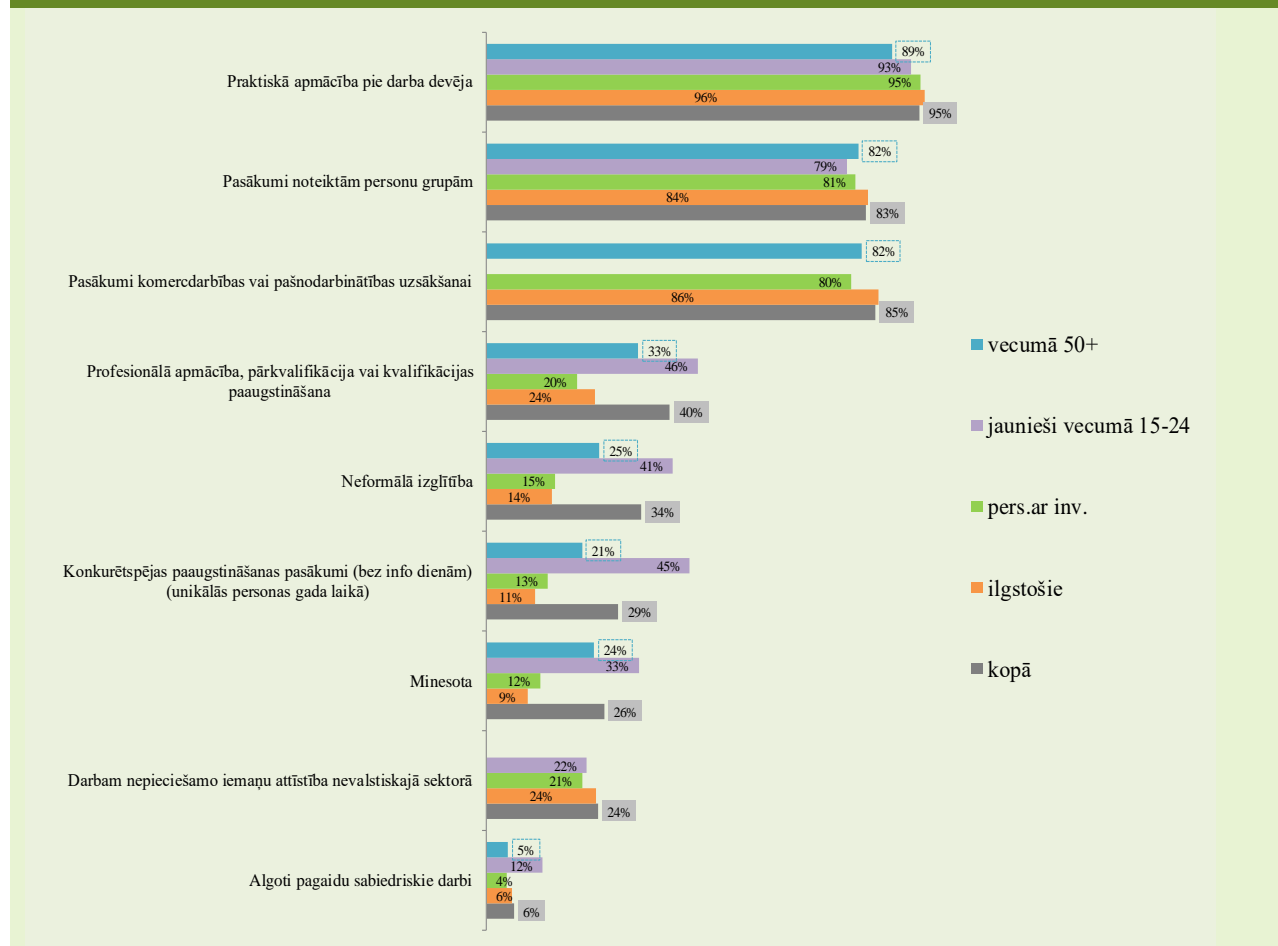
**2020. gada janvārī – decembrī darbā iekārtojušies 62 492 bezdarbnieki, no kuriem 9 490 (15%) bezdarbnieki ir iekārtojušies darbā pēc kāda aktīvā pasākuma pabeigšanas (izņemot KPP informatīvās dienas).**

Attēls 3.2



Attēls 3.3

**Pabeigusi dalību periodā no 01.07.2019. līdz 30.06.2020. un iekārtojušies darbā pirmo 6 mēnešu laikā pēc pasākuma pabeigšanas (periodā līdz 31.12.2020.)**





#### 4. NVA klientu interese par darbu ārzemēs

NVA klientiem, kas plāno doties darba meklējumos ārpus Latvijas, 2020. gada janvārī – decembrī EURES speciālisti snieguši **668** konsultācijas. Vislielāko interesi klienti izrāda par darba iespējām Vācijā – 9,1% (*viens cilvēks var būt interesējies par vairākām valstīm, profesijām un nozarēm*). Tāpat arī sniegtas 423 konsultācijas ārvalstu klientiem, kuri izrādījuši interesi par darba iespējām Latvijā.

Lielākā interese par darbu ārzemēs ir **vienkāršajās profesijās** (apkopēji, lauksaimniecības un fermas strādnieki, iesaiņotāji, krāvēji u.c.) – 21,1%, **būvniecības jomas profesijās** (mūrnieki, betonētāji, flīzētāji, namdari u.c.) – 5,5%.

Attēls 4.1

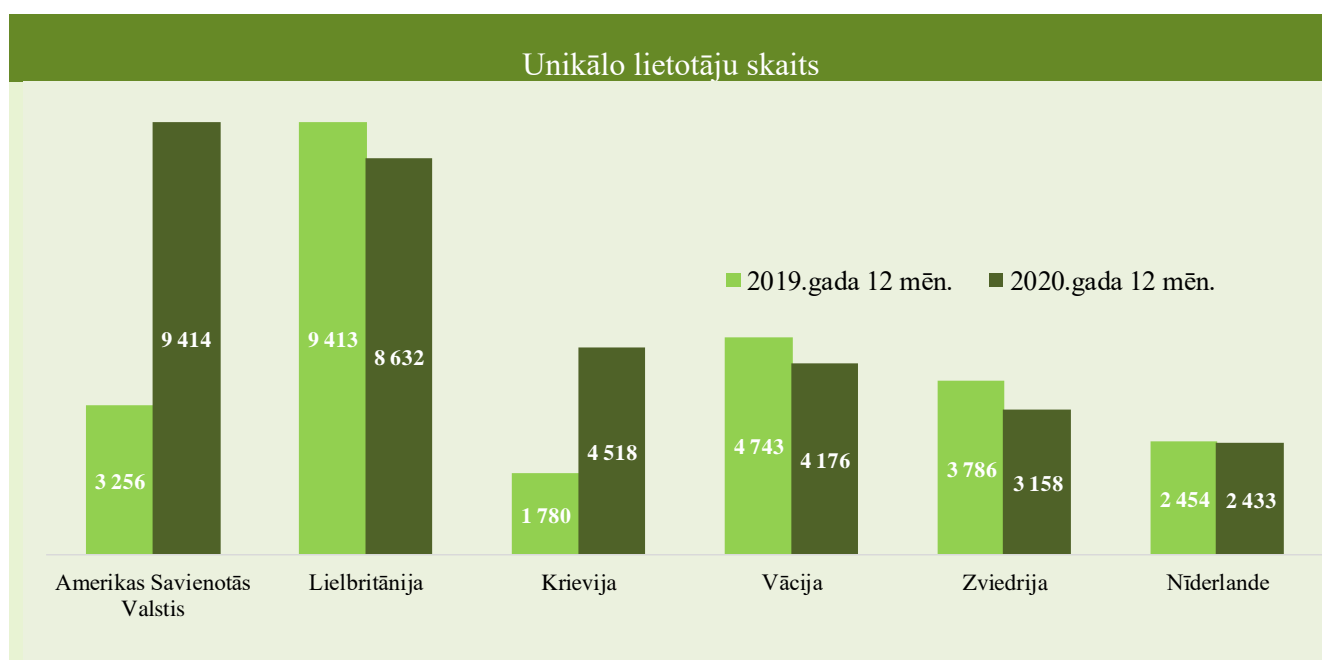


Vislielākā interese par darbu ārzemēs ir lauksaimniecības, mežsaimniecības un zivsaimniecības nozarē 9,4%, apstrādes rūpniecībā – 9,4% un būvniecības nozarē – 6,1%.

#### 5. NVA klientu auditorija (NVA mājas lapas lietotāji)

2020.gada **janvārī – decembrī** NVA CVVP portālu apmeklējuši 971 832 unikāli lietotāji, kas ir par 118 716 jeb 13,9% vairāk, salīdzinot ar iepriekšējā gada atbilstošo periodu. Lielākais lietotāju skaits ir no Latvijas – 926 292 jeb 95%, tai seko Amerikas Savienotās Valstis, Lielbritānija, Krievija.

Attēls 5.1



## 6. Apkopojošā statistika

Tabula 6.1

	31.12.2016.	31.12.2017.	31.12.2018.	31.12.2019.	31.12.2020.
Reģistrēto bezdarbnieku skaits	78 357	63 121	59 588	57 808	69 605
Reģistrētā bezdarba līmenis	8,4%	6,8%	6,4%	6,2%	7,7%
Cilvēku, kas gada laikā saņēmuši reģistrētā bezdarbnieka statusu, skaits (plūsma reģistrētajā bezdarbā)	102 298	87 335	87 132	87 907	103 218
Kopējais apkalpoto klientu skaits (uzskaitē gada sākumā + saņēmuši bezdarbnieka statusu)	184 078	165 692	150 253	147 495	161 026
Vidējais bezdarba ilgums (dienās) gada laikā	197	194	173	163	157
Gada laikā reģistrēto vakanču skaits	56 328	71 342	88 492	106 397	76 226
Darbā iekārtojušos cilvēku skaits (gada laikā)	72 286	67 085	63 633	63 734	62 492
Ilgstošā bezdarba īpatsvars	28,7%	28,7%	25,1%	21,0%	24,8%
Atbalstu saņēmušo cilvēku skaits (unikālās personas visos pasākumos)	113 186	105 929	91 757	74 606	58 180
*Subsidētajā nodarbinātībā iesaistīto bezdarbnieku skaits (unikālie)	2 734	2 619	1 457	1 229	2 018
**Apmācību pasākumos iesaistīto skaits (unikālie)	20 545	17 937	16 559	14 938	12 523

\* Subsidētajā nodarbinātībā iekļauti *Darbam nepieciešamo iemaņu attīstība* un *Pasākums noteiktām personu grupām projekts*

\*\*Profesionālā un neformālā apmācība